



RENDICIÓN DE CUENTAS

VIGENCIA 2024

www.usco.edu.co

RENDICIÓN DE CUENTAS

VIGENCIA 2024

“Construyamos Universidad Para el Desarrollo y el Buen Vivir”

Nidia Guzmán Durán
Rectora

Lunes 26 mayo de 2025

AGENDA

1 Instalación de la Rendición de Cuentas



2 Presentación del Informe de Gestión
2024



3 Intervenciones Ciudadanas



4 Conclusiones de la Audiencia



USCO EN CIFRAS

(2024)


RENDICIÓN
DE CUENTAS
VIGENCIA 2024



14.539
Estudiantes
2024



1.019
Docentes
2024



2.556
Graduados
2024

LA PLATA

4 Programas Profesionales ofertados
± 785 Estudiantes semestrales
1.236 Graduados hasta 2024

PITALITO

7 Programas Profesionales
3 Programas de Posgrado ofertados
± 1.574 Estudiantes semestral
2.228 Graduados hasta 2024

NEIVA

2 programas de Tecnología
31 Programas Profesionales ofertados
38 Programas de Posgrado ofertados
± 11.133 Estudiantes semestrales
43.765 Graduados hasta 2024

GARZÓN

4 Programas Profesionales ofertados
1 de Programa de Posgrado ofertado
± 1.047 Estudiantes semestral
1.215 Graduados hasta 2024

PLAN DE DESARROLLO INSTITUCIONAL 2015 - 2024

RENTALON
DE CUENTAS
VIGENCIA 2024

SUBSISTEMAS

SUBSISTEMA
DE FORMACIÓN

SUBSISTEMA DE
INVESTIGACIÓN

SUBSISTEMA DE
PROYECCIÓN
SOCIAL

SUBSISTEMA DE
BIENESTAR
UNIVERSITARIO

SUBSISTEMA
ADMINISTRATIVO

EJES TRANSVERSALES

1. HUMANIZACIÓN

2. CIENCIA
PARA LA PAZ



PROGRAMAS

(2024)

RENDICIÓN DE CUENTAS VIGENCIA 2024



4
Unidades Operativas

Neiva: (Central, Salud, Posgrados)
Pitalito
La Plata
Garzón



7
Facultades



43
Programas de Oferta Académica
34 con SNIES

Neiva: 30
Pitalito: 7
La Plata: 3
Garzón: 3



2
Programas Tecnologías

49
Postgrados



Nueva Oferta Posgradual



Acreditación de programas

19

Acreditados de Alta Calidad
Pregrado y postgrados

Fuente: Oficina Aseguramiento de la Calidad – Registro y Control – Centro de Graduados

ESTUDIANTES

(2024)

RENDICIÓN
DE CUENTAS
VIGENCIA 2024

INSCRITOS, ADMITIDOS Y MATRICULADOS 2024													
IVEL DE FORMACIÓN		Personas Inscritos				Personas Admitidas				Nuevos Estudiantes Matriculados			
		2024-1		2024-2		2024-1		2024-2		2024-1		2024-2	
		Mujer	Hombre	Mujer	Hombre	Mujer	Hombre	Mujer	Hombre	Mujer	Hombre	Mujer	Hombre
Sede Neiva	Tecnologías	180		124		121		99		89		47	
		134	46	35	89	34	87	27	72	25	64	15	32
	Profesional	3.084		2.256		1.750		1.398		1.385		981	
		1507	1577	1118	1138	888	862	689	709	703	682	476	505
	Especialización	614		95		169		89		150		72	
		296	318	44	51	92	77	46	43	81	69	41	31
	Maestría	189		70		173		33		146		30	
		99	90	34	36	81	92	13	20	70	76	11	19
Doctorado	11		0		11		0		9		0		
	7	4	0	0	4	7	0	0	3	6	0	0	
TOTAL		2043	2035	1231	1314	1099	1125	775	844	882	897	543	587
Sede Garzón	Profesional	166		125		155		123		127		100	
		98	68	71	54	65	90	70	53	53	74	63	37
	Maestría	166		125		155		123		127		100	
		0	0	0	0	0	0	0	0	0	0	0	0
TOTAL		98	68	71	54	65	90	70	53	53	74	63	37
Sede Pitalito	Profesional	317		203		279		174		218		183	
		169	148	129	74	147	132	111	63	114	104	91	92
	Especialización	7		16		0		16		0		15	
		3	4	11	5	0	0	5	11	0	0	10	5
TOTAL		172	152	140	79	147	132	116	74	114	104	89	47
Sede La Plata	Profesional	162		97		145		122		98		99	
		65	97	57	40	60	85	59	63	61	37	49	50
	Maestría	0		0		0		0		0		0	
		0	0	0	0	0	0	0	0	0	0	0	0
TOTAL		65	97	57	40	60	85	53	38	51	70	45	32
TOTAL		2378	2352	1499	1487	1371	1432	1014	1009	1100	1145	740	703
TOTAL		4730		2986		2803		2023		2245		1443	
TOTAL		7716				4826				3688			

ESTUDIANTES

(2024)

NIVEL DE FORMACIÓN		Estudiantes Matriculados			
		2024-1		2024-2	
		Mujer	Hombre	Mujer	Hombre
Sede Neiva	Técnicas	392		376	
		96	296	86	290
	Profesional	9.958		9.665	
		5020	4938	4932	4733
	Especialización	286		251	
		156	130	138	113
	Maestría	459		443	
		251	208	232	211
	Doctorado	38		29	
		17	21	13	16
TOTAL		5540	5593	5401	5363
Sede Garzón	Profesional	1047		1036	
		568	479	574	462
Sede Pitalito	Profesional	1574		1516	
		920	654	898	618
Sede La Plata	Profesional	785		766	
		443	342	432	334
TOTAL		7471	7068	7305	6777
		14539		14082	
		28621			

14.539

Estudiantes
Matriculados
2024-1.

Febrero 5 de 2024
Mayo 31 de 2024

14.082

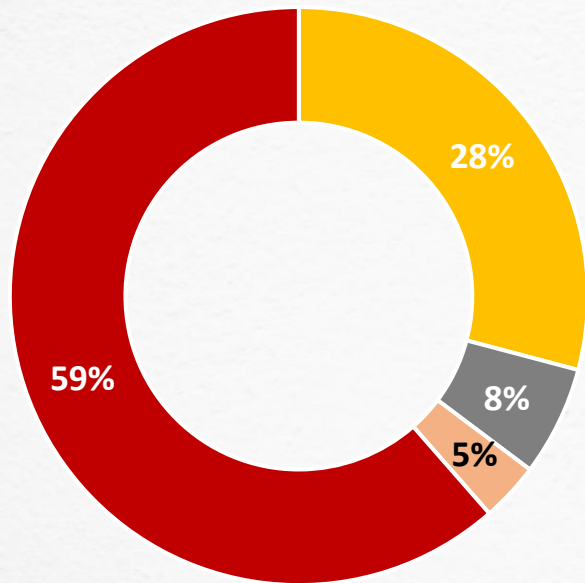
Estudiantes
Matriculados
2024-2.

Agosto 05 de 2024
Noviembre 30 de 2024

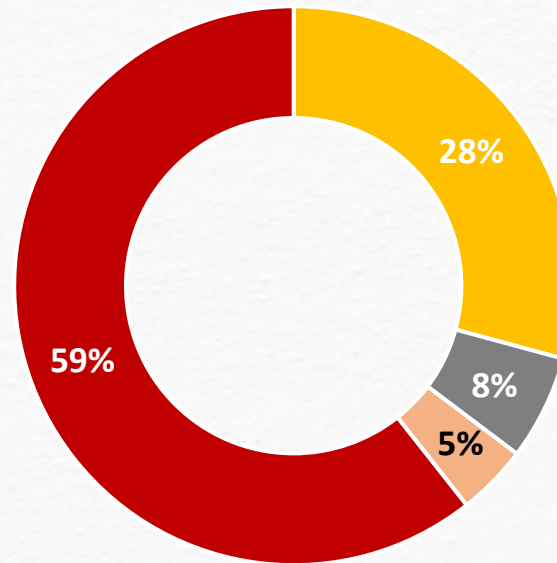
DOCENTES

(2024)

2024-1



2024-2



- Planta
- Ocasional
- Visitante
- Cátedra

GRADUADOS

(2024)

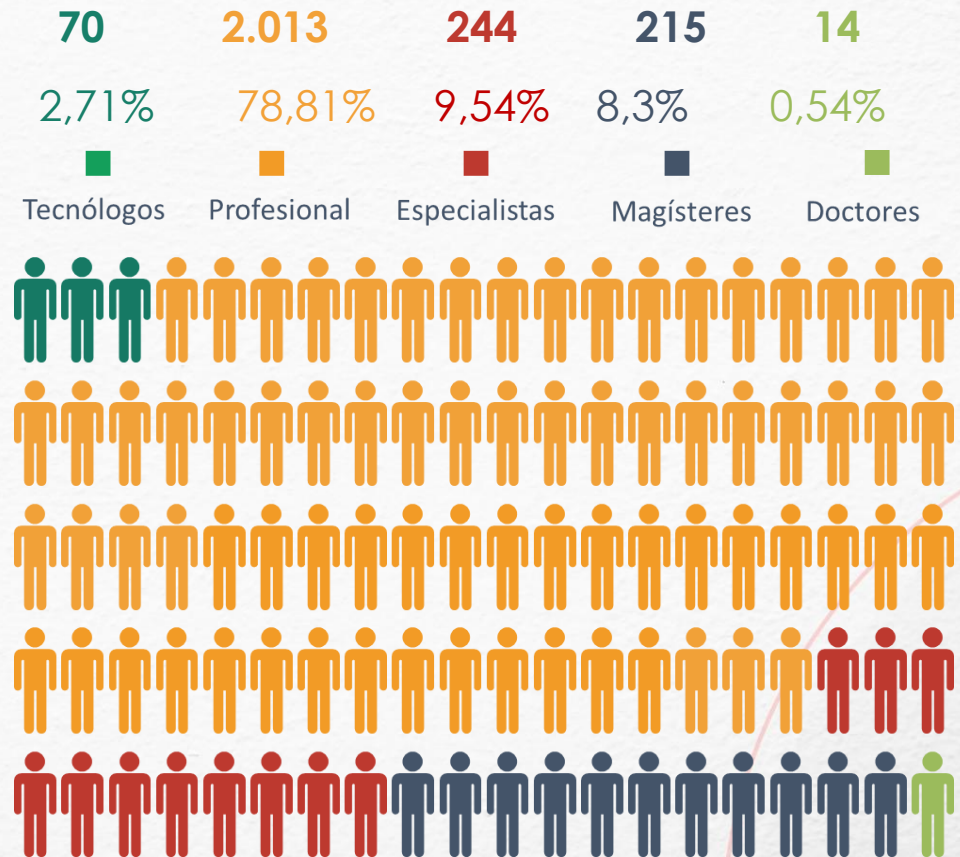
RENDICIÓN
DE CUENTAS
VIGENCIA 2024

CEREMONIAS DE GRADO PRIVADAS: 3

Acuerdo Consejo
Académico
No. 014 de 2022

CEREMONIAS DE GRADO SOLEMNES: 2

NIVEL DE FORMACIÓN	NEIVA		
	MUJERES	HOMBRES	TOTAL
TECNOLOGÍA	18	52	70
PROFESIONAL	788	762	1.550
ESPECIALIZACIÓN	144	100	244
MAESTRÍA	122	93	215
DOCTORADO	8	6	14
TOTAL, NEIVA	1.080	1.013	2.093
PROFESIONAL	GARZÓN		
	56	36	92
	PITALITO		
	170	89	259
TOTAL	LA PLATA		
	83	29	112
TOTAL	1.389	1.167	2.556



Encuentros de graduados

Neiva

134



Pitalito

110



Garzón

90



La Plata

49



Encuentros institucionales con graduados de cada una de las sedes regionales.
Exaltación del trabajo profesional de graduados en cada sede.

1. FORMACIÓN

(2024)

RENDICIÓN
DE CUENTAS
VIGENCIA 2024

1.1 Teleología Institucional

Inducción y reinducción a estudiantes, docentes y personal administrativo

✓ Jornadas de trabajo socializando los elementos centrales y sustanciales de la razón de ser de la institución: misión, visión, principios, historia, himno, logotipo.

✓ Socialización de los elementos teleológicos en la Radio Universidad Surcolombiana 89.7 FM



Actividad	Participantes
Neiva	2.101
Pitalito	503
Garzón	332
La Plata	323
Total	3.259

1.2 Oferta Académica

Programas propedéuticos por ciclos

Consultoría

Vicerrectoría Académica



Escuela de Formación e Innovación Tecnológica - EFIT, de la Facultad de Ingeniería

ELABORACIÓN DOCUMENTOS MAESTROS PARA LA CREACIÓN DE PROGRAMAS ACADÉMICOS POR CICLOS PROPEDÉUTICOS:

Ingeniería Civil

Ingeniería de Software

Arquitectura

Ingeniería Agronómica

Ingeniería Agroindustrial

Acompañamiento a espacios de formación a profesores en el diseño de programas por ciclos propedéuticos.

Acompañamiento a las instituciones de educación media con formación técnica laboral.

Elaboración y revisión de documentos borradores como el modelo de articulación de la educación media y superior, el reglamento de los programas de Formación para el Trabajo y el Desarrollo Humano.

1.3 Oferta Académica

Promoción de la Oferta académica institucional

‘La USCO en tu colegio’

‘Visita la USCO’

Pauta en redes sociales y medios de comunicación regionales - Emisoras y TV.

Contacto con no admitidos y no matriculados del periodo anterior



RENDICIÓN
DE CUENTAS
VIGENCIA 2024

1.4 Oferta Académica

Promoción de la Oferta académica institucional



Participación total año 2024

Neiva	1.966	Garzón	1.147
Pitalito	1.285	La Plata	1.186

Ferias institucionales y comerciales

Pantalla LED gigante - Perifoneo

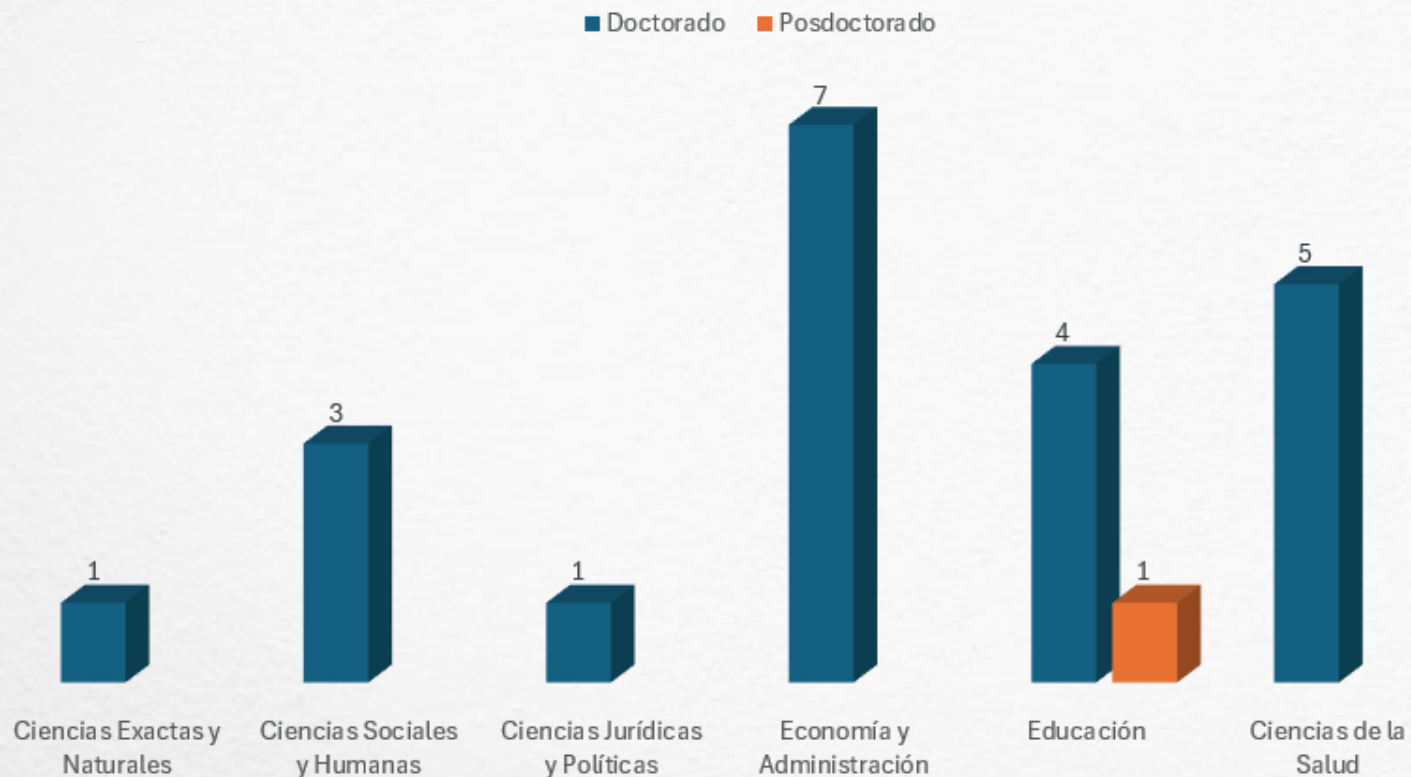
Feria de la Surcolombianidad, Feria USCO al parque, Feria vive la USCO

Actualización y unanimidad de perfiles institucionales en el portal web institucional

1.5 Desarrollo Profesional

Formación de alto nivel

Acompañamiento a **22 docentes** en su proceso de formación en alto nivel



1.6 Educación Digital

Fortalecimiento para el Desarrollo de la Educación Digital



Fortalecimiento en infraestructura física y Tecnológica para la Educación Digital.



Actualización del Campus Virtual y del LMS Sakai (V.13 a V.21).



Primera Aula Híbrida y Desarrollo de los Centros STEM+.



1.7 Autoevaluación y Acreditación

**Se
renovaron 6
registros
calificados
de pregrado
y posgrado.**

**7
programas
en trámite
de
renovación
de registro
calificado.**

**15
programas
de pregrado
acreditados.**

**4
programas
de
posgrado
acreditados.**

2. INVESTIGACIÓN

(2024)

RENDICIÓN DE CUENTAS 2024

2.1 ACTIVIDADES DE FORMACIÓN

01 Diplomado: “En Inteligencia Artificial”

02 Diplomado: “Herramientas para fortalecer la investigación en la región Surcolombiana”



03 Conferencia: “Ciencia, tecnología y Sociedad en el siglo XXI”

04 Taller: “En ética y bioética”


PERSONAS

SEDE	UNIDAD META PROPUESTA PDI	META ALCANZADA	PORCENTAJE DE CUMPLIMIENTO DE META
NEIVA	1400	1.862	133%
GARZÓN	150	38	25,33%
LA PLATA	150	320	213,33%
PITALITO	300	149	49,67%

2.2 FORTALECIMIENTO DE LAS CAPACIDADES INVESTIGATIVAS

EVENTOS ACADÉMICO CIENTÍFICOS

RENDICIÓN
DE CUENTAS
VIGENCIA 2024



2.3 FORTALECIMIENTO DE LAS CAPACIDADES INVESTIGATIVAS

FORTALECIMIENTO DE LOS GRUPOS DE INVESTIGACIÓN Y DOCENTES INVESTIGADORES

La VIPS y el COCEIN, mediante circular 010 del 2024 da inició el plan de acompañamiento a Grupos de Investigación y Docentes Investigadores con miras a la **Convocatoria 957 de MinCiencias**



2.4 PROYECTOS DE INVESTIGACIÓN A TRAVÉS DE CONVENIOS



**RENDICIÓN
DE CUENTAS**
VIGENCIA 2024



Número de municipios beneficiados:

37 municipios del Huila.

Número de IE beneficiadas:

78 Establecimientos Educativos.

Número de estudiantes beneficiados:

3.276 niños, niñas y adolescentes del Huila.

3. PROYECCIÓN SOCIAL

(2024)

RENDICIÓN DE CUENTAS VIGENCIA 2024

3.1 INTERNACIONALIZACIÓN ACADÉMICO-INVESTIGATIVA Y DE LA EXTENSIÓN.

Nueva Alianza



Alianza con la Universidad de Chile

Convenios



Convenio con Woxsen University, India (2024-2029)



Nueva Alianza



Acuerdo con la Universidad Federal Fluminense

PILA

Programa de Intercambio Académico Latinoamericano



Proyecto Interlingua

fortalecer competencias lingüísticas y culturales de estudiantes y docentes. Fomenta el aprendizaje obligatorio de idiomas en contextos extranjeros.

Proyectos



Estrategia COIL

Alianza con el Tecnológico de Monterrey para implementar espacios de interacción internacional.



Salientes 809

Entrantes 627

Total 1.436

PDI 1.192

113%

NEIVA Movilidades académico investigativas 1.341

PDI 20

215%

LA PLATA Movilidades académico investigativas 43

PDI 40

73%

PITALITO Movilidades académico investigativas 29

GARZÓN Movilidades académico investigativas 23

PDI 20

115%

3.2 UNIDADES DE ATENCIÓN ESPECIALIZADA



RENDICIÓN
DE CUENTAS
VIGENCIA 2024

35
1

ASESORIAS

ASESORIAS IDEACCIÓN
INNOVADORA

5
5

EVENTOS DESARROLLADOS

CAPACITACIÓN COLLEGE 21

La capacitación estuvo enfocada en el uso de herramientas de Inteligencia Artificial para la creación de contenidos, brindando valiosas herramientas a emprendedores y empresas para su desarrollo en el entorno digital.



AFLUENCIA DE 307
PERSONAS ENTRE
ESTUDIANTES Y
EMPRESARIOS EXTERNOS



4
3

INNOVATE PITCH

PARTICIPANTES



BIO FLY
SOLUTIONS

Neiva



CAFETOPIA

La Plata



GARZÓN
PASTRAMI

Pitalito



3.3 UNIDADES DE ATENCIÓN ESPECIALIZADA

CONSULTORIO EMPRESARIAL Y CONTABLE

ACTIVIDADES ENFOCADAS AL FORTALECIMIENTO SOCIAL



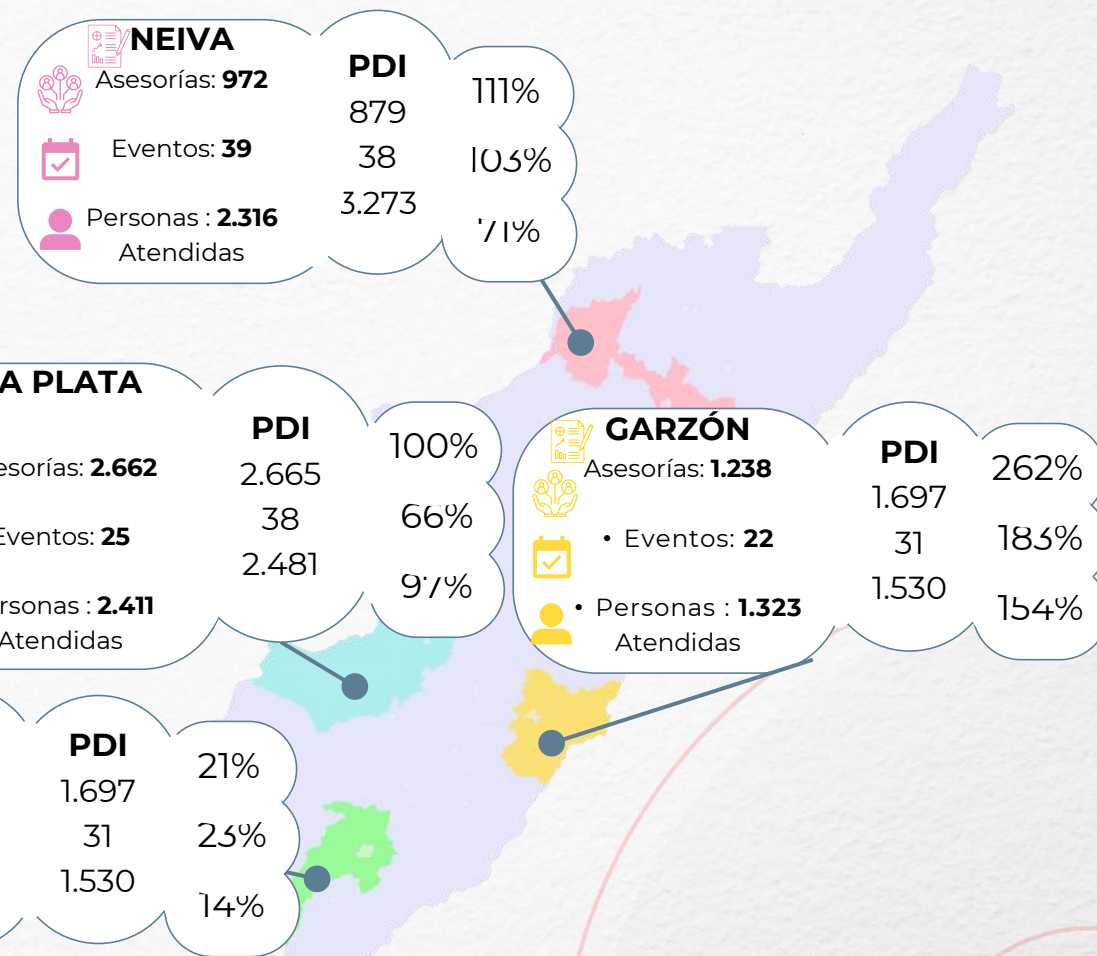
DESARROLLO DE HABILIDADES TRIBUTARIAS A CAFICULTORES

Fortalecimiento de conocimientos tributarios para 75 beneficiarios caficultores en del Municipio de Garzón



FORTALECIMIENTO NORMATIVO Y SOCIAL EN PALESTINA, HUILA

Fortalecimiento en obligaciones legales, formales y tributarias dirigida a integrantes de las juntas administradoras de acueducto de las veredas Líbano, Samaria y Belén, en el municipio de Palestina – Huila



3.4 USAP

ACTIVIDADES ENFOCADAS AL FORTALECIMIENTO SOCIAL



270
BENEFICIARIOS

CAPACITACIÓN LIDERAZGO Y BIENESTAR COMUNITARIO JUNTAS DE ACCIÓN COMUNAL



9

INSTITUCIONES EDUCATIVAS PARTICIPARON EN SENSIBILIZACIONES



+ 1.000 BENEFICIARIOS ESTUDIANTES

ESPACIOS

“CONSTRUYENDO REGIÓN” SENSIBILIZACIÓN SEMANAL POR MEDIO RADIAL.

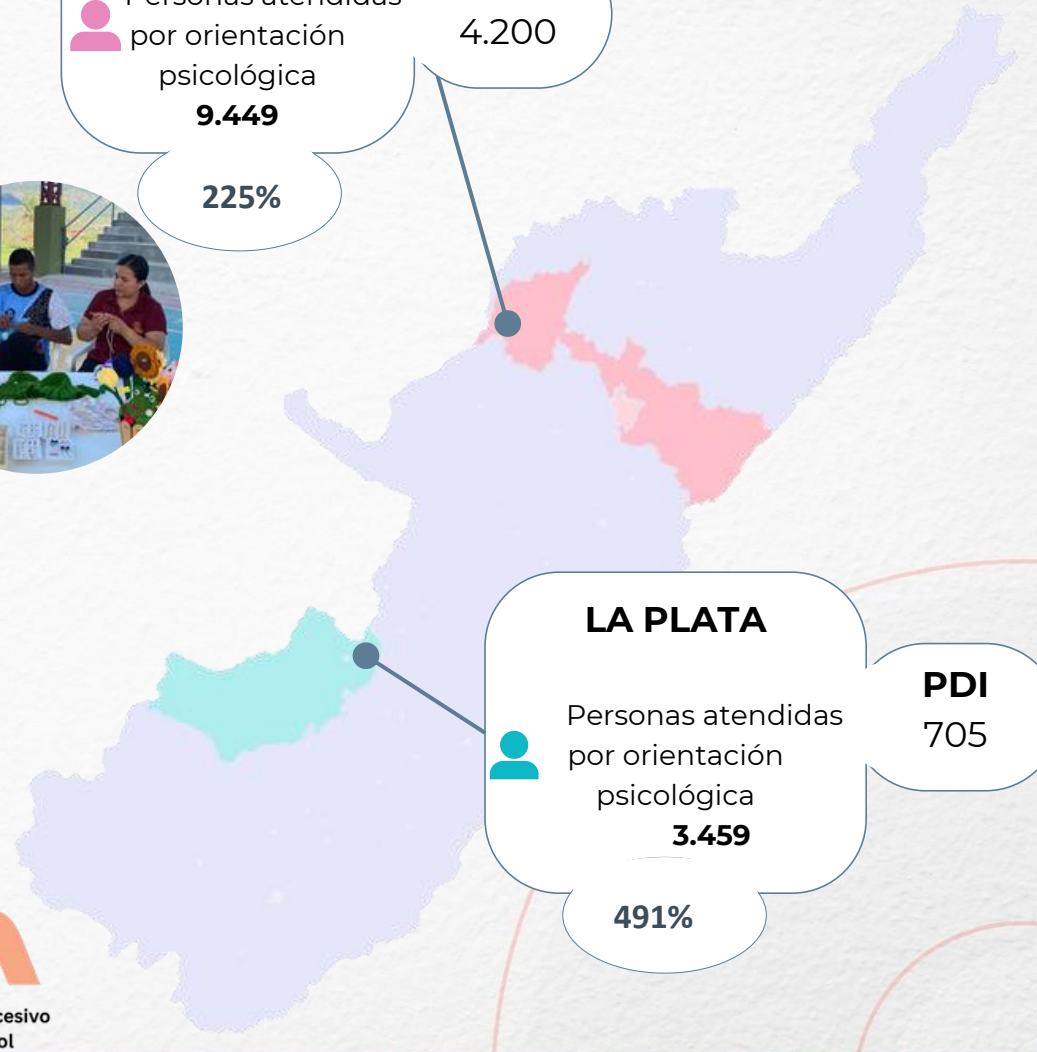


NEIVA

Personas atendidas por orientación psicológica
9.449

225%

PDI
4.200



LA PLATA

Personas atendidas por orientación psicológica
3.459

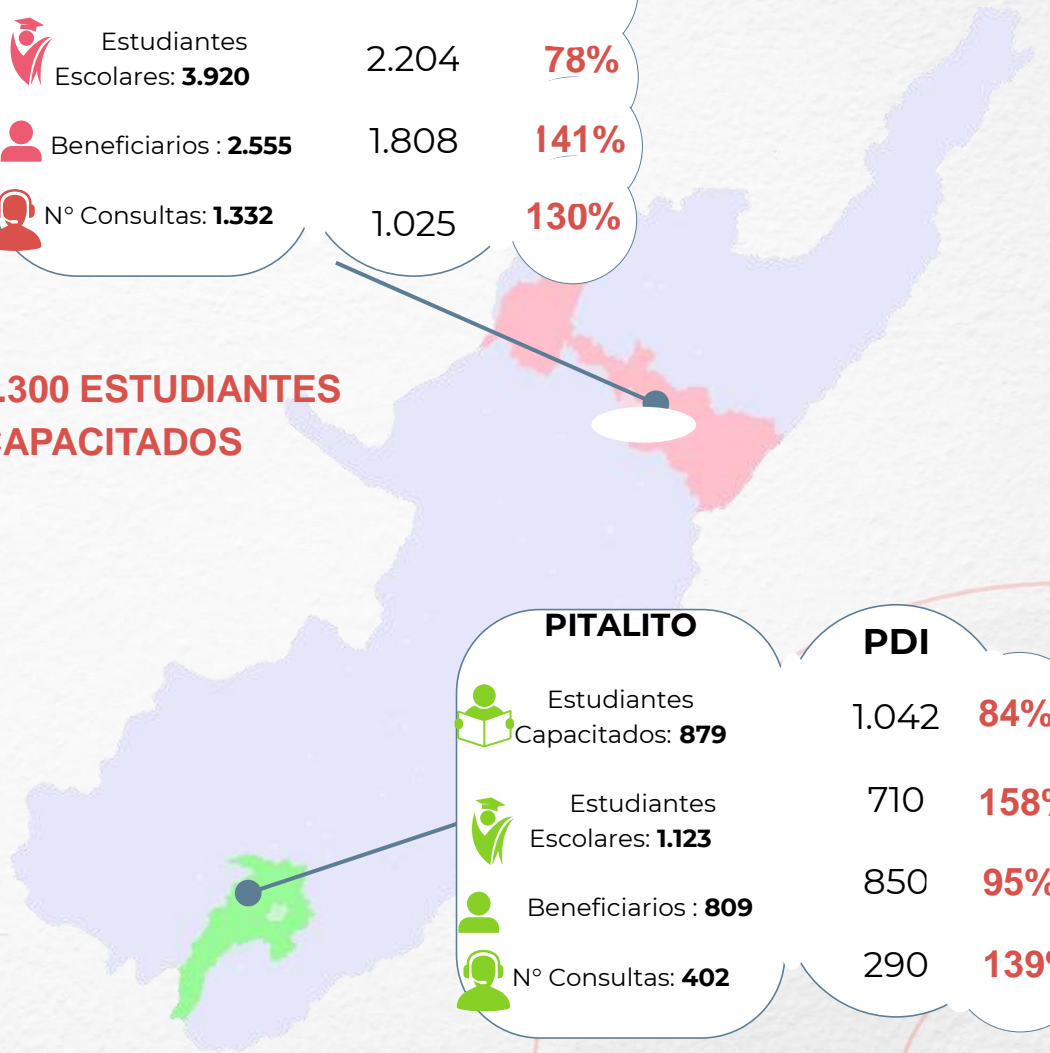
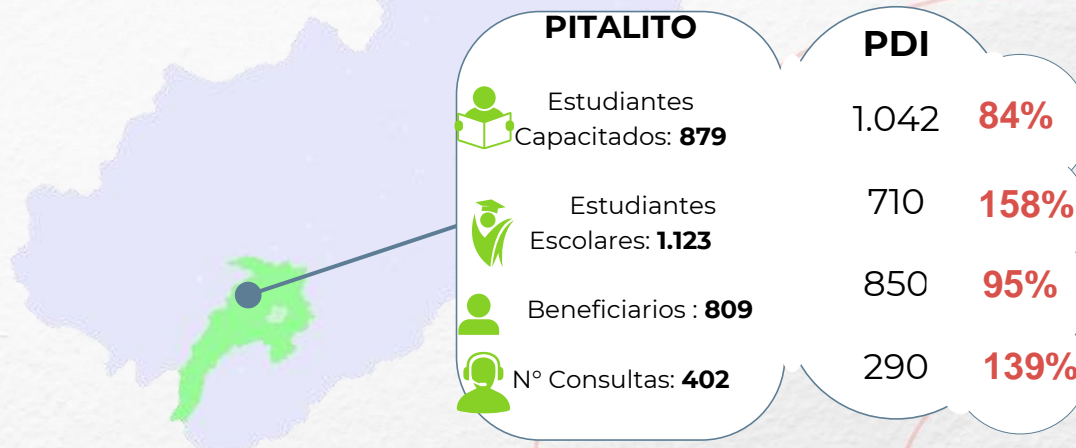
491%

PDI
705

3.5 CENTRO DE CONCILIACIÓN



1.300 ESTUDIANTES CAPACITADOS



ACTIVIDADES ENFOCADAS AL FORTALECIMIENTO SOCIAL



PLAN PACIFICADOR

es una estrategia diseñada para resolver conflictos de manera pacífica y promover la convivencia armónica entre las partes involucradas



ESCUELA DE MEDICACIÓN

Es un programa educativo dedicado a formar profesionales en la resolución pacífica de conflictos

543 ESTUDIANTES CAPACITADOS



4. BIENESTAR UNIVERSITARIO (2024)

4.1 Servicio Médico

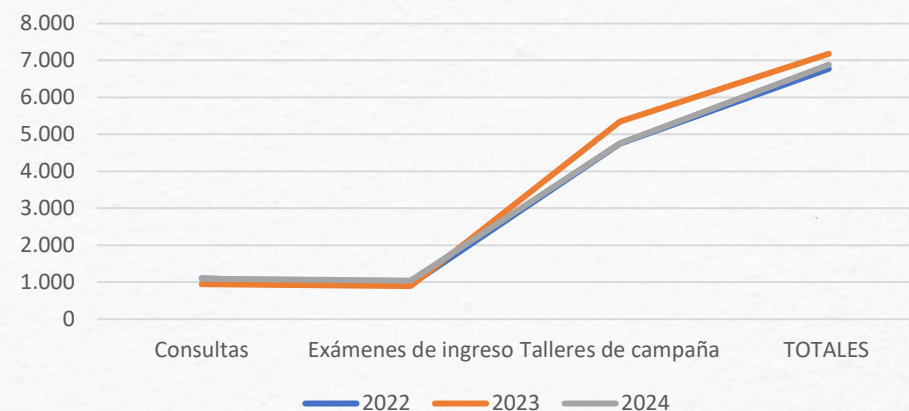


Descripción de los servicios de bienestar que ofrece a la comunidad institucional.

	2022	2023	2024
Consultas	1.103	943	1.090
Exámenes de ingreso	928	894	1.038
Talleres de campaña	4.744	5.344	4.756
TOTALES	6.775	7.181	6.884



Servicio Médico

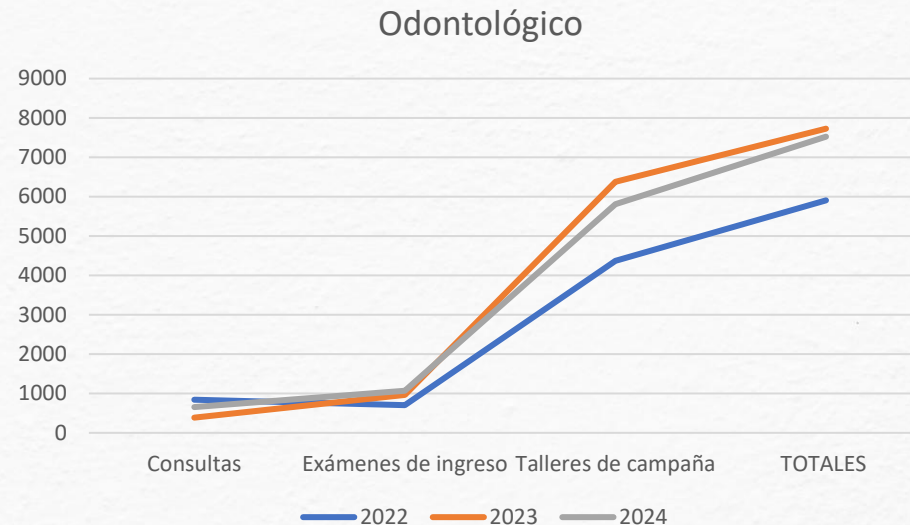


4.2 Servicio Odontológico



Descripción de los servicios de bienestar que ofrece a la comunidad institucional.

	2022	2023	2024
Consultas	836	385	650
Exámenes de ingreso	699	958	1.068
Talleres de campaña	4.368	6.378	5.804
TOTALES	5.903	7.721	7.522



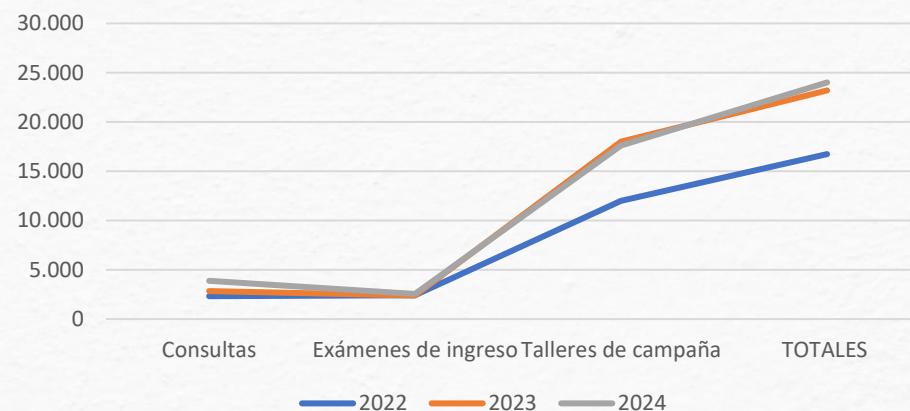
4. 3 Servicio Psicológico



Descripción de los servicios de bienestar que ofrece a la comunidad institucional.

	2022	2023	2024
Consultas	2.326	2824	3.857
Exámenes de ingreso	2.398	2.372	2.538
Talleres de campaña	11.997	17.983	17.595
TOTALES	16.721	23.179	23.990

Servicio Psicología



➤➤➤ 4.4 Área de Cultura





4.5 BICI USCO

Su objetivo es brindar en calidad de préstamo una bicicleta de propiedad de la UNIVERSIDAD SURCOLOMBIANA, con los respectivos elementos de seguridad vial, como medio de transporte alternativo a estudiantes de estrato socioeconómico 1 y 2, para su uso periódico en cumplimiento de sus actividades académicas, así como también, promover prácticas del cuidado del medio ambiente y la cultura de movilidad alternativa.

CAPACIDAD:

Actualmente el programa cuenta con 200 bicicletas distribuidas así:

- 126 Sede Neiva.
- 39 Sede Pitalito.
- 20 Sede Garzón.
- 20 Sede La Plata.



BiciUSCO
Para el Desarrollo y el Buen Vivir
Inscripciones Abiertas



5. SUBSISTEMA ADMINISTRATIVO

(2024)

5.1 PRESUPUESTO APROPIADO 2024

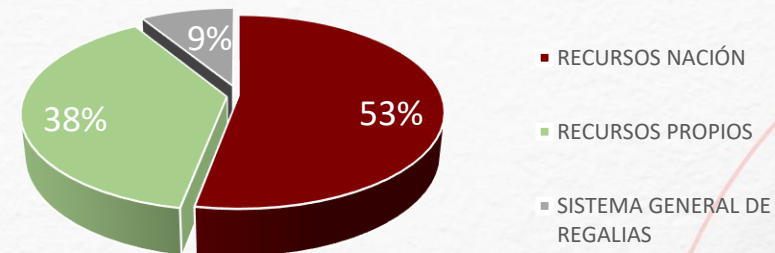
El presupuesto de ingresos y gastos de la Universidad Surcolombiana para la vigencia fiscal 2024 ha sido cuidadosamente estructurado y aprobado por el Consejo Superior, bajo el Acuerdo No. 062 del 22 de noviembre de 2023.

Este presupuesto inicial, de \$192.898.497.438 estableció la base financiera para la operatividad y desarrollo de los proyectos institucionales de la universidad.

Estas modificaciones, aprobadas por el Consejo Superior Universitario y ejecutadas mediante resoluciones de la rectoría, agregaron \$84.309.260.026 al presupuesto inicial.

FUENTES	APROPIACIÓN INICIAL	ADICIONES	APROPIACIÓN DEFINITVA	DISTRIBU %
RECURSOS NACIÓN	\$ 116.379.736.384	\$ 30.316.801.535	\$ 146.696.537.919	52,92%
RECURSOS PROPIOS	\$ 76.519.211.054	\$ 29.606.067.434	\$ 106.125.278.488	38,28%
SISTEMA GENERAL DE REGALIAS	BIENIO	\$ 24.386.391.057	\$ 24.386.391.057	8,80%
TOTAL PRESUPUESTO	\$ 192.898.947.438	\$ 84.309.260.026	\$ 277.208.207.464	100%

Composición del presupuesto 2024



APROPIACIÓN DEFINITIVA
\$277.208.207.464

5.2 DOTACIÓN DE EQUIPOS PARA LABORATORIOS DE DOCENCIA

➤ Laboratorio de
Ciencias Básicas
Sede Garzon - Pitalito
Valor: \$ 735.463.873

➤ Laboratorio de
USAP
Valor: \$ 39.997.115

➤ Laboratorio
Multimedia
Valor: \$205.139.518

➤ Laboratorio
Arqueología
Valor: \$59.428.667



Laboratorio de
Sala de Matemáticas
Valor: \$24.105.373

Laboratorio
Lengua Castellana
Valor: \$38.848.740

Laboratorio
Proceso Agroindustriales
Valor: \$59.871.280

Laboratorio de
Docencia en Lengua Extranjera
Valor: \$39.682.680

5.3 CONSTRUCCIÓN DE EDIFICIOS

OTROSÍ A LA CONSTRUCCIÓN BIBLIOTECA SEDE REGIONAL PITALITO:

Para la vigencia 2024, se invirtió un total de **\$870.216.358**, de los cuales **\$373.357.901** financiados con la fuente de financiación Ley 1697 de 2013, **\$300.000.000** fueron financiados con estampilla departamento Pitalito, y **\$196.858.457** con estampilla municipio Pitalito.



RENDICIÓN
CUENTAS
VIGENCIA 2024

RECURSOS TOTALES INVERTIDOS: \$3.081.685.238

5.4 CONSTRUCCIÓN DE EDIFICIOS

OTROSÍ A LA CONSTRUCCIÓN BLOQUE DE AULAS SEDE REGIONAL GARZÓN:

Para la vigencia 2024, se invirtió un total de **\$224.256.874** incluida interventoría, de los cuales **\$60.302.253** financiados por Estampilla Departamento Garzón y **\$163.954.621** con estampilla Municipio Garzón.



RECURSOS TOTALES INVERTIDOS \$ 3.456.664.485 CON INTERVENTORÍA.

5.5 CONSTRUCCIÓN DE EDIFICIOS

CONSTRUCCIÓN DE COBERTIZO- SEDE CENTRAL:

Se realizó la construcción de un Cobertizo destinado para la bodega de la oficina de Almacén.

\$43.001.782 fueron financiados por Estampilla Municipio Neiva y **\$100.000.000** con planes de fomento 2024, inversión que se realizó para la construcción del cobertizo para la bodega de la sede central de la Universidad Surcolombiana.



RECURSO INVERTIDO: \$143.001.782

5.6 ACCESO A BASES DE DATOS (BIBLIOGRAFÍA)

**RENDICIÓN
DE CUENTAS**
VIGENCIA 2024
ALTA CALIDAD
Resolución 11233 / 2018 - MEN



UNIVERSIDAD
SURCOLOMBIANA

50 AÑOS





> COMPRA DE SUSCRIPCIÓN A LAS BASES DE DATOS - CONSORTIA

sugerencias de lectura

Valor : \$756.441.282

8 BASES DE DATOS:

- ✓ Hospedaje Web
- ✓ Vlex
- ✓ Dynamed+
- ✓ Medline
- ✓ Ebooks
- ✓ Clinical
- ✓ Emeral
- ✓ Consortia–Neiva/Garzón/Pitalito/La Plata



5.7 MANTENIMIENTO DE EQUIPOS CON DESTINO DE INFORMACIÓN Y COMUNICACIÓN

2.940 MANTENIMIENTOS REALIZADOS A EQUIPOS



RECURSO INVERTIDO: \$297.662.951

5.8 DESARROLLO DE APLICATIVOS

RENDICIÓN
DE CUENTAS
VIGENCIA 2024

01

MÓDULO DE
CUENTAS POR
PAGAR

02

MÓDULO
SOLICITUD DE
CESANTIAS

03

MÓDULO
DOCENTES

04

USCO A LA MANO

05

SISTEMA
RESTAURANTE

06

MÓDULO DOBLE
TITULACIÓN

07

SISTEMA DE
GESTIÓN - SIGAD

08

NUEVO SISTEMA
SILSA

5.9 DESARROLLO DE APLICATIVOS

09

MÓDULO DE GENERACIÓN
DE CERTIFICADOS Y FICHAS
ACADÉMICAS

10

MÓDULO VINCULACIÓN
CATEDRÁTICOS
(DOCUMENTOS)

11

MÓDULO SGD-
OFICINA DE
CONTRATACIÓN

12

SOFTWARE
FINANCIERO

RECURSO INVERTIDO: \$740.728.482

Gracias





02 Intervenciones Ciudadanas y Respuestas



03

Conclusiones