



CÓDIGO	EV-CON-FO-03	VERSIÓN	2	VIGENCIA	2022	Página	1 de 11
--------	--------------	---------	---	----------	------	--------	---------

Asunto	Informe de Austeridad y Eficiencia en el Gasto Público 4to Trimestre 2024
Dependencia	Oficina de Control Interno
Responsable	Nidia Guzmán Durán, Rectora.

ANTECEDENTES

La elaboración del presente Informe de Ley – Seguimiento al cumplimiento de las Políticas de Austeridad y Eficiencia en el Gasto de la Universidad Surcolombiana, fue aprobado por el Comité de Coordinación del Sistema de Control Interno en la sesión del día 29 de enero de 2025, este mismo se realizará periódicamente de forma trimestral y se encuentra inmerso en el Programa Anual de Auditoría para la actual vigencia.

Marco Normativo y Origen Jurídico

- El Decreto 444 de 2023 de la Presidencia de la República de Colombia *“Por el cual se establece el Plan de Austeridad del Gasto 2023 para los órganos que hacen parte del Presupuesto General de la Nación.”*
- Las Políticas de austeridad en la Universidad Surcolombiana están reguladas por la Resolución 020 de 2013 de Rectoría (07 de febrero) *“Por la cual se establecen Políticas sobre Austeridad y Eficiencia en el Gasto Público”*
- La Resolución 056 de 2013 (17 de abril) *“Por la cual se modifican los artículos 4° y 6° de la Resolución No. 020 de 2023”.*
- El Decreto 1737 de 1998 de la Presidencia de la República de Colombia (21 de agosto) *“Por el cual se expiden medidas de austeridad y eficiencia y se someten a condiciones especiales la asunción de compromisos por parte de las entidades públicas que manejan recursos del Tesoro Público.”*
- El Decreto 984 de 2012 de la Presidencia de la República de Colombia (14 de mayo) *“Por el cual se modifica el artículo 22 del decreto 1737 de 1998.”*
- Artículo 209 de la Constitución política de Colombia *“La función administrativa está al servicio de los intereses generales y se desarrolla con fundamento en los principios de igualdad, moralidad, eficacia, economía, celeridad, imparcialidad y publicidad, mediante la descentralización, la delegación y la desconcentración de funciones.”*





INFORME REGLAMENTARIO O SEGUIMIENTO

CÓDIGO

EV-CON-FO-03

VERSIÓN

2

VIGENCIA

2022

Página

2 de 11

Objetivo

Elaborar el informe de Austeridad y Eficiencia en el Gasto Público de la Universidad Surcolombiana, verificando la aplicación de las Resoluciones Rectorales No. 020 y No. 056 de 2013, además de las normas externas anteriormente mencionadas. El cotejo de las cifras se basa en el análisis comparativo de los gastos incurridos por la Alma Mater con corte acumulativo al cuarto (4to) trimestre del año 2024.

Alcance

El presente informe de Austeridad y Eficiencia en el Gasto Público de la Universidad Surcolombiana se basó en las operaciones realizadas y registradas en el sistema Financiero LINIX bajo el Reporte 025, el cual acumula las cifras de las obligaciones de cada gasto/costo objeto del presente informe a lo largo de la vigencia 2024, el Periodo Evaluado corresponde al cúmulo de los gastos y/o costo con corte al 31 de diciembre.

Procedimiento

- Se realizó solicitud de la información correspondiente al cuarto (4to) trimestre de 2024 por medio de correo electrónico al área Financiera y de Recursos Físicos / Unidad de Contabilidad.
- Se cotejaron las cifras acumuladas al corte del 31 de diciembre de 2024 del Reporte 025 del Sistema Financiero Linix de los gastos relacionados en la normativa presidencial frente a los mismos conceptos del total ejecutado en la vigencia anterior 2023.
- Se establecieron las variaciones porcentuales de las cifras al corte del 4to trimestre 2024 respecto a las cifras del cierre de vigencia anterior (31 de diciembre 2023).
- Las cifras o valores obtenidos de los Reportes 025 se acumularon y ordenaron acorde al tipo de gasto analizado. Las cuentas 5 (gastos) y 7 (costos) fueron objetos de análisis teniendo en cuenta la característica acumulativa de dichas cuentas.
- Con base en las disposiciones normativas de Austeridad 2023, para el análisis en los gastos "De Personal" se extrajo y comparó por separado del Reporte 025 las cifras relacionadas con los gastos "Horas Extras", las mismas se presentaron individualmente; en el caso de los gastos de Prestaciones Sociales, sólo se analizó el componente "Vacaciones" ya que los otros conceptos de este mismo tipo no son objeto de la norma.





INFORME REGLAMENTARIO O SEGUIMIENTO

CÓDIGO

EV-CON-FO-03

VERSIÓN

2

VIGENCIA

2022

Página

3 de 11

DESARROLLO DEL SEGUIMIENTO

En seguimiento a la normatividad que rige la Austeridad y Eficiencia del Gasto Público se busca resaltar el interés de la Alma Mater por dar cumplimiento a las normas y directrices en materia de ahorro del gasto y a las políticas emanadas tanto internas como externamente para tal fin.

Para el análisis de los datos se tomó la totalidad de los gastos de la vigencia 2023 contra el valor registrado contablemente en el gasto/costo ejecutado al corte del 31 de diciembre 2024 (4to trimestre).

Vale la pena aclarar que los gastos observados e identificados corresponden a los costos y gastos necesarios para el normal desarrollo del funcionamiento de la Universidad en los que se encuentran los de Personal y Gastos Generales.

GASTOS GENERALES			
DETALLE	VLR. TOTAL, DE LA VIGENCIA 2023	VLR. TOTAL, DE LA VIGENCIA 2024	%
VIÁTICOS Y GASTOS DE VIAJES	3.257.404.479	3.402.601.711	104%
IMPRESOS, SUSCRIPCIONES Y PUBLICACIONES	201.118.333	252.185.664	125%
PAPELERÍA, ÚTILES Y MATERIALES	3.013.137.795	6.840.088.043	227%
SERVICIOS PÚBLICOS	3.187.331.333	3.941.704.633	124%
COMBUSTIBLE Y LUBRICANTES	61.363.726	97.201.421	158%
ARRENDAMIENTOS	70.644.311	45.072.043	64%
TOTAL	9.790.999.977	14.578.853.515	149%

Tabla No. 1 / Fuente: Información reporte 025 sistema LINUX / Elaboración: Propia

La acumulación los Gastos Generales con corte al 4to Trimestre detallados en la Tabla No. 1 permite observar una ejecución del 149% (proporción de referencia esperada del 100%) comparando los mismos conceptos del cierre de la vigencia 2023.

El detalle de mayor relevancia de los Gastos Generales del corte analizado en la vigencia 2024 se denomina "Papelería, útiles y materiales" por valor de *Seis mil ochocientos cuarenta millones ochenta y ocho mil cuarenta y tres pesos mcte. (\$6.840.088.043COP)*; presentando un 227% de ejecución frente a un esperado del 100% con respecto a la vigencia anterior 2023; de los cuales la mayor inversión se realizó a nivel de los servicios conexos a la educación con un valor de \$1.703.957.846.

Es muy relevante la disminución que se generó en el rubro "Arrendamientos" el cual alcanzó tan solo un 64% en el corte del 4to trimestre ya que la Universidad gestionó el recibo en comodato de los bienes por los cuales anteriormente pagaba un Arrendamiento.





INFORME REGLAMENTARIO O SEGUIMIENTO

CÓDIGO

EV-CON-FO-03

VERSIÓN

2

VIGENCIA

2022

Página

4 de 11

GASTOS GENERALES



GASTOS GENERALES

- 1 VIATICOS Y GASTOS DE VIAJE
- 2 IMPRESOS, SUSCRIPCIONES Y PUBLICACIONES
- 3 PAPELERIA, ÚTILES Y MATERIALES
- 4 SERVICIOS PÚBLICOS
- 5 COMBUSTIBLE Y LUBRICANTES
- 6 ARRENDAMIENTOS

Gráfico No. 1 / Fuente: Elaboración propia

También es muy representativo el gasto por concepto de “Combustible y Lubricantes” por valor de Noventa y siete millones doscientos un mil cuatrocientos veintiun pesos mcte (\$97.201.421COP) el cual arrojó una variación porcentual del 158% frente al 100% esperado del gasto del año inmediatamente anterior; esto muy seguramente relacionado al incremento de tarifas generados a nivel Nacional durante la presente vigencia.

De igual manera, se analizó de forma detallada e individual cada rubro acumulado en la vigencia 2024 con corte al 4to trimestre para poder observar la incidencia del gasto.

VIÁTICOS Y GASTOS DE VIAJES

DETALLE	VLR. TOTAL, DE LA VIGENCIA 2023	VLR. TOTAL, DE LA VIGENCIA 2024	%
POR ADMINISTRACIÓN GENERAL	196.166.094	217.971.230	111%
POR FORMACIÓN PREGRADO	1.704.394.536	1.666.656.167	98%
POR FORMACIÓN POSGRADO	379.797.944	238.325.268	63%
POR INVESTIGACIÓN	50.979.366	164.109.886	322%
POR EDUCACIÓN PARA EL TRABAJO Y EL DESARROLLO HUMANO	44.459.891	486.088.738	1093%
CONEXOS A LA EDUCACIÓN	881.606.648	629.450.422	71%
TOTAL	3.257.404.479	3.402.601.711	104%

Tabla No. 2 / Fuente: Información reporte 025 sistema LINUX / Elaboración: Propia

Vigilada Mineducación





INFORME REGLAMENTARIO O SEGUIMIENTO

CÓDIGO EV-CON-FO-03 VERSIÓN 2 VIGENCIA 2022 Página 5 de 11

En el concepto “Viáticos y Gastos de Viaje” se analizó el acumulado por grupos según reporte 025; en el corte ya mencionado se ha ejecutado el 104% frente al 100% esperado del valor ejecutado en el año 2023.

VIATICOS Y GASTOS DE VIAJE

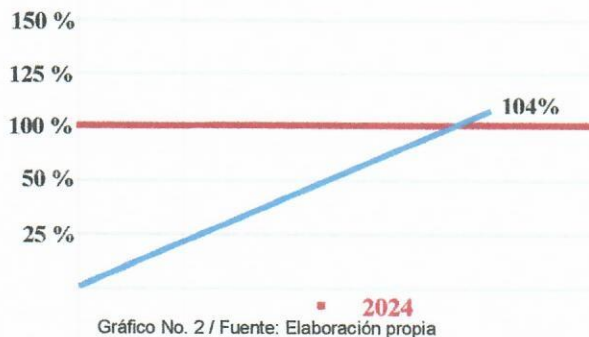


Gráfico No. 2 / Fuente: Elaboración propia

IMPRESOS, SUSCRIPCIONES Y PUBLICACIONES			
DETALLE	VLR. TOTAL, DE LA VIGENCIA 2023	VLR. TOTAL, DE LA VIGENCIA 2024	%
POR ADMINISTRACIÓN GENERAL	4.653.456	2.298.600	49%
POR FORMACIÓN PREGRADO	66.891.455	137.474.251	206%
POR FORMACIÓN POSGRADO	30.761.176		0%
POR INVESTIGACIÓN	94.512.346	43.888.800	46%
CONEXOS A LA EDUCACIÓN	4.299.900	68.524.013	1594%
TOTAL	201.118.333	252.185.664	125%

Tabla No. 3 / Fuente: Información reporte 025 sistema LINUX / Elaboración: Propia

IMPRESOS, SUSCRIPCIONES Y PUBLICACIONES

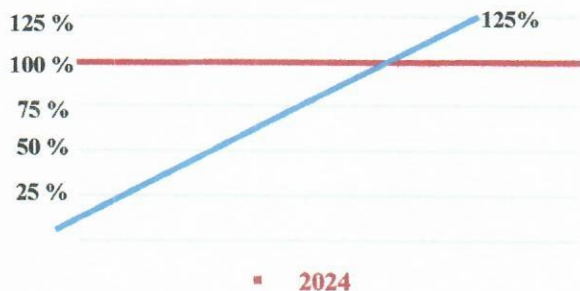


Gráfico No. 3 / Fuente: Elaboración propia

PAPELERIA, ÚTILES Y MATERIALES

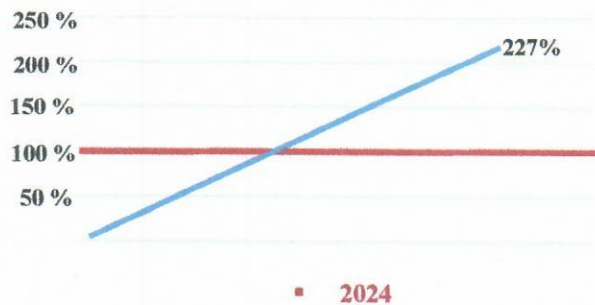


Gráfico No. 4 / Fuente: Elaboración propia





INFORME REGLAMENTARIO O SEGUIMIENTO

CÓDIGO

EV-CON-FO-03

VERSIÓN

2

VIGENCIA

2022

Página

6 de 11

PAPELERÍA, ÚTILES Y MATERIALES

DETALLE	VLR. TOTAL, DE LA VIGENCIA 2023	VLR. TOTAL, DE LA VIGENCIA 2024	%
POR ADMINISTRACIÓN GENERAL		16.504.187	0%
POR FORMACIÓN PREGRADO	2.313.107.406	4.760.276.461	206%
POR FORMACIÓN POSGRADO	175.417.689	308.454.926	176%
POR EDUCACIÓN PARA EL TRABAJO Y EL DESARROLLO HUMANO	40.366.698	50.894.623	126%
CONEXOS A LA EDUCACIÓN	484.246.002	1.703.957.846	352%
TOTAL	3.013.137.795	6.840.088.043	227%

Tabla No. 4 / Fuente: Información reporte 025 sistema LINUX / Elaboración: Propia

El gasto detallado como “Impresos, suscripciones y publicaciones” muestra un porcentaje de ejecución del 125%; porcentaje por encima del esperado, pero dentro de un rango usual de consumo y “Papelería, útiles y materiales” evidencia una ejecución muy superior del esperado, los cuales luego de analizar los libros auxiliares de Conexos a la Educación que reflejan la mayor variación se reflejó una alta inversión en compra de materiales agrícolas e insumos allí contabilizados.

SERVICIOS PÚBLICOS

DETALLE	VLR. TOTAL, DE LA VIGENCIA 2023	VLR. TOTAL, DE LA VIGENCIA 2024	%
ENERGÍA	2.351.431.622	3.107.555.245	132%
ACUEDUCTO Y ALCANTARILLADO	326.202.846	360.190.452	110%
TELEFONÍA	5.616.157	22.342.450	398%
GAS	3.820.180	6.072.662	159%
TV CABLE			0%
INTERNET	500.260.528	445.543.824	89%
TOTAL	3.187.331.333	3.941.704.633	124%

Tabla No. 5 / Fuente: Informe reporte 025 sistema LINUX / Elaboración: Propia





INFORME REGLAMENTARIO O SEGUIMIENTO

CÓDIGO

EV-CON-FO-03

VERSIÓN

2


VIGENCIA

2022

Página

7 de 11

SERVICIOS PÚBLICOS



Gráfica No. 5 / Fuente: Elaboración propia

El corte al 4to trimestre de la vigencia 2024 se refleja un 124% en el gasto de servicios públicos frente a un 100% esperado; siendo el servicio de telefonía el valor más relevante dentro de este rubro; sin embargo, vale la pena tener en cuenta los incrementos generales de este tipo de servicios.

GASTOS DE PERSONAL

DETALLE	VLR. TOTAL, DE LA VIGENCIA 2023	VLR. TOTAL, DE LA VIGENCIA 2024	%
PLANTA DE PERSONAL Y GASTOS DE PERSONAL	55.873.864.584	60.403.366.766	108%
HORAS EXTRAS Y VACACIONES	5.954.105.782	7.976.459.898	134%
PRESTACIÓN DE SERVICIOS PROFESIONALES Y DE APOYO A LA GESTIÓN	31.900.379.172	35.056.233.724	110%
TOTAL	93.728.349.538	103.436.060.388	110%

Tabla No. 6 / Fuente: Informe reporte 025 sistema LINUX / Elaboración: Propia

GASTOS DE PERSONAL



El detalle del concepto Gastos de Personal están diferenciados por ser servicios personales, los cuales se distinguen por la naturaleza jurídica/contractual; el personal de planta por nómina y de los colaboradores vinculados en la modalidad de prestación de servicios para los servicios profesionales por honorarios y de apoyo a la gestión.

Gráfico No. 6 / Fuente: Elaboración propia

Vigilada Mineducación





INFORME REGLAMENTARIO O SEGUIMIENTO

CÓDIGO

EV-CON-FO-03

VERSIÓN

2

VIGENCIA

2022

Página

8 de 11

La tabla No.6 evidencia los gastos incurridos por compromisos con el personal vinculado a la Universidad Surcolombiana por nómina y por la modalidad de prestación de servicios profesionales con un avance del 110% del 100% esperado con referencia a la vigencia anterior dentro de los mismos conceptos; encontrándose dentro de un rango razonable de aplicación.

PLANTA DE PERSONAL Y GASTOS DE PERSONAL			
DETALLE	VLR. TOTAL, DE LA VIGENCIA 2023	VLR. TOTAL, DE LA VIGENCIA 2024	%
PERSONAL ADMINISTRATIVO Y DE PERSONAL	11.990.222.192	11.674.781.454	97%
PERSONAL DOCENTE	43.883.642.392	48.728.585.312	111%
TOTAL	55.873.864.584	60.403.366.766	108%

Tabla No. 7 / Fuente: Informe reporte 025 sistema LINUX / Elaboración: Propia

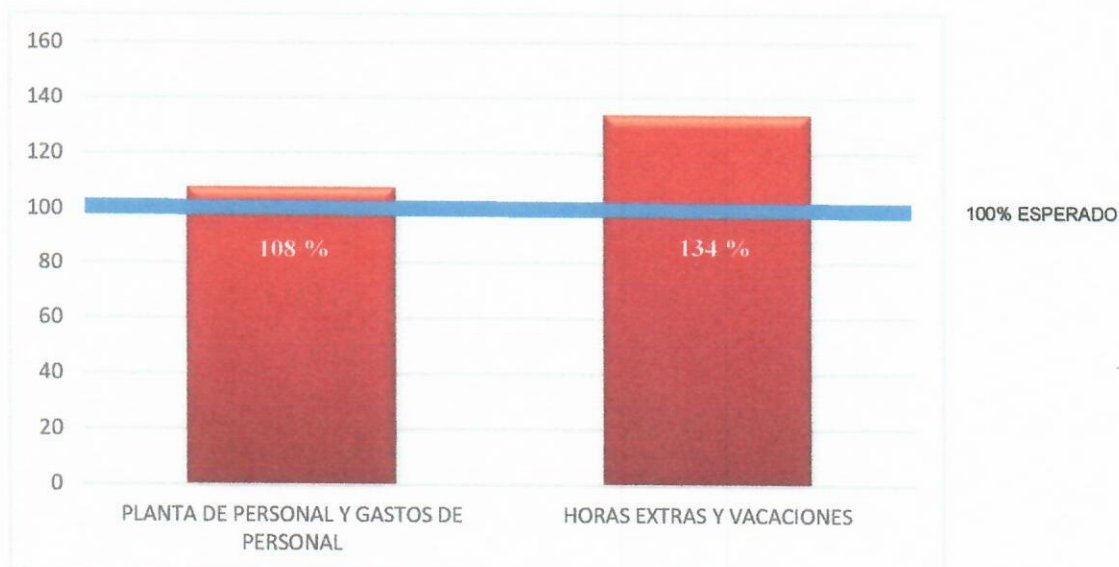


Gráfico No. 7 / Fuente: Elaboración propia





INFORME REGLAMENTARIO O SEGUIMIENTO

CÓDIGO

EV-CON-FO-03

VERSIÓN

2

VIGENCIA

2022

Página

9 de 11

HORAS EXTRAS Y VACACIONES

DETALLE	VLR. TOTAL, DE LA VIGENCIA 2023	VLR. TOTAL, DE LA VIGENCIA 2024	%
HORAS EXTRAS Y FESTIVOS DEL PERSONAL ADMINISTRATIVO Y DE OPERACIÓN	149.549.758	156.470.313	105%
HORAS EXTRAS Y FESTIVOS DEL PERSONAL DOCENTE			0%
VACACIONES DEL PERSONAL ADMINISTRATIVO Y DE OPERACIONES	1.422.799.307	1.622.193.487	114%
VACACIONES DEL PERSONAL DOCENTE	4.381.756.717	6.197.796.098	141%
TOTAL	5.954.105.782	7.976.459.898	134%

Tabla No. 8 / Fuente: Informe reporte 025 sistema LINUX / Elaboración: Propia

Los datos con corte al 4to trimestre de 2024 permiten evidenciar un porcentaje acumulado del 108% en lo que se refiere a los gastos en general de Personal de Planta y de 134% a los gastos de horas extras y vacaciones frente a los mismos conceptos incurridos durante la vigencia inmediatamente anterior.


El concepto de Vacaciones es comparado de forma independiente Tabla No.8 de la Tabla No. 7 la cual describe los gastos del personal de planta administrativa, operativa y docente vinculado por nómina.

PRESTACIÓN DE SERVICIOS PROFESIONALES Y DE APOYO A LA GESTIÓN

DETALLE	VLR. TOTAL, DE LA VIGENCIA 2023	VLR. TOTAL, DE LA VIGENCIA 2024	%
POR ADMINISTRACIÓN GENERAL	12.914.075.301	16.672.962.792	129%
POR FORMACIÓN PREGRADO	6.208.317.236	6.622.342.242	107%
POR FORMACIÓN POSGRADO	3.232.063.920	3.373.512.508	104%
POR INVESTIGACIÓN	212.543.000	8.680.000	4%
POR EDUCACIÓN PARA EL TRABAJO Y EL DESARROLLO HUMANO	828.390.417	715.865.148	86%
CONEXOS A LA EDUCACIÓN	8.504.989.298	7.662.871.034	90%
TOTAL	31.900.379.172	35.056.233.724	110%

TABLA No. 9 / Fuente: Informe reporte 025 sistema LINUX / Elaboración: propia





Confrontando la información generada en el reporte 025 del sistema LINIX se denota una variación acumulada del 110 % en el gasto del periodo con corte a 31 de diciembre de 2024 por Prestación de Servicios Profesionales y de Apoyo a la Gestión frente a un 100% esperado en el mismo concepto para la vigencia 2023; cumpliendo con las estimaciones de los indicadores propuestos.

CONCLUSIONES Y/O RECOMENDACIONES

La oficina de Control Interno elaboró este seguimiento con el objetivo de dar cumplimiento con la normatividad que rige la materia y después del desarrollo de este se puede concluir que conforme a la ejecución de costos y/o gastos examinados al corte acumulativo del cuarto trimestre de 2024, basado en el insumo utilizado "Reporte 025" del sistema financiero LINIX, se ciñe al cumplimiento legal de austeridad del gasto establecidas por el Gobierno Nacional.

Al contrastar el comportamiento en el manejo del gasto con corte al 4to trimestre de 2024 frente al esperado, se evidencian que:

A nivel global la ejecución de los Gastos Generales asciende a la suma de Catorce mil quinientos setenta y ocho millones ochocientos cincuenta y tres mil quinientos quince pesos mcte (\$14.578.853.515) equivalente al 149% de los gastos analizados frente al 100% esperado; dentro de los cuales reflejan una alta variación porcentual los gastos referentes a "viáticos y gastos de viajes" de los rubros correspondientes a servicios por educación para el trabajo y el desarrollo humano y adicionalmente los gastos referentes a "impresos, publicaciones y suscripciones" de los rubros correspondientes a conexos a la educación.

Vale la pena aclarar que a nivel general los gastos y costos aquí analizados se encuentran dentro de un rango muy aceptable de ejecución, pues a pesar de que existe un leve exceso

Vigilada Mineducación





INFORME REGLAMENTARIO O SEGUIMIENTO

CÓDIGO	EV-CON-FO-03	VERSIÓN	2	VIGENCIA	2022	Página	11 de 11
--------	--------------	---------	---	----------	------	--------	----------

frente al valor deseado; hay que tener en cuenta la variación de precios de un año a otro que generalmente se ven afectados por eventos económicos como la inflación, IPC entre otros que influyen los mismos. Sin embargo, el Alma Mater ha venido desarrollando procesos de optimización de gastos

Por lo anterior, es indispensable que los ordenadores del gasto continúen aplicando políticas y criterios sobre austeridad y eficiencia en el gasto, reafirmando en todo el personal de la Institución la importancia de mantener las medidas que resguardan los recursos y bienes públicos.

Elaborado por:	Miguel Pulecio Céspedes	Firma		Fecha	14-03-2025
Aprobado por:	Juan Manuel Charry Mosquera	Firma		Fecha	14-03-2025