



**ESTADOS  
FINANCIEROS**

A 31 DE MARZO DE

**2024**

---

**UNIVERSIDAD  
SURCOLOMBIANA**

**UNIDAD DE CONTABILIDAD**



**ESTADO DE SITUACIÓN FINANCIERA**

A: 31 DE MARZO DE 2024

(Cifras en pesos colombianos sin decimales - \$ COP)

Código	C U E N T A S	Período Actual 29-II-2024 \$	Código	C U E N T A S	Período Actual 29-II-2024 \$
	<b>ACTIVOS</b>			<b>PASIVOS</b>	
	<b>CORRIENTE</b>	<b>\$ 85.738.370.319</b>		<b>CORRIENTE</b>	<b>\$ 24.900.032.169</b>
<b>11</b>	<b>Efectivo y Equivalente al Efectivo</b>	<b>\$ 59.425.799.911</b>	<b>24</b>	<b>Cuentas por Pagar</b>	<b>\$ 8.412.149.499</b>
1105	Caja	\$ 0	2401	Adquisición de Bienes y Servicios Nacionales	\$ 3.421.138.745
1110	Depositos en Instituciones Financieras	\$ 59.425.799.911	2407	Recursos a Favor de Terceros	\$ 1.191.672.732
1132	Efectivo de Uso Restringido	\$ 0	2424	Descuentos De Nomina	\$ 817.193.634
			2436	Retención en la Fuente	\$ 144.140.505
<b>12</b>	<b>Inversiones e Instrumentos Derivados</b>	<b>\$ 19.806.031.875</b>	2440	Impuesto, Contribuciones y Tasas	\$ 40.530.984
1221	Inv. De admon de liquidez a vlr de mercado	\$ 14.212.606.107	2460	Crédito Judiciales	\$ 0
1223	Inv. De admon de liquidez Costo Amortizado	\$ 5.593.425.768	2490	Otras Cuentas Por Pagar	\$ 2.797.472.899
<b>13</b>	<b>Cuentas Por Cobrar</b>	<b>\$ 4.537.994.281</b>	<b>25</b>	<b>Beneficios a Los Empleados</b>	<b>\$ 4.112.497.943</b>
1305	Ingresos No Tributarios	\$ 407.033.320	2511	Beneficios a los Empleados a Corto Plazo	\$ 3.964.174.188
1317	Prestación de Servicios	\$ 1.259.377.197	2514	Beneficios Posempleo - Pensiones	\$ 148.323.755
1337	Transferencias Por Cobrar	\$ 43.110.350			
1384	Otras Cuentas Por Cobrar	\$ 2.833.730.056	<b>29</b>	<b>Otros Pasivos</b>	<b>\$ 12.375.384.727</b>
1385	Cuentas Por Cobrar Difícl Recaudo	\$ 269.945.970	2902	Otros Pasivos	\$ 53.100.465
1386	Deterioro Acumulado Cuentas Por Cobrar	-\$ 275.202.613	2910	Ingresos Recibidos Por Anticipado	\$ 12.322.284.262
<b>19</b>	<b>Otros Activos</b>	<b>\$ 1.968.544.252</b>	<b>NO CORRIENTE</b>		<b>\$ 25.290.865.670</b>
1905	Bienes y Servicios Pagados por Anticipado	\$ 0			
1906	Avances Y Acticipo Entregados	\$ 1.968.544.252	<b>23</b>	<b>Prestamos Por Pagar</b>	<b>\$ 8.225.000.000</b>
			2314	Financiamiento interno de largo plazo	\$ 8.225.000.000
<b>NO CORRIENTE</b>		<b>\$ 185.017.922.405</b>			
<b>12</b>	<b>Inversiones</b>	<b>\$ 284.345.361</b>	<b>25</b>	<b>Beneficios a los Empleados</b>	<b>\$ 0</b>
1224	Inversiones de Admon de Liquidez al Costo	\$ 284.345.361	2512	Beneficios a los Empleados a Largo Plazo	\$ 0



**ESTADO DE SITUACIÓN FINANCIERA - COMPARATIVOS**

A: 31 DE MARZO

(Cifras expresadas en pesos Colombianos sin decimales - \$ COP)

Pag. 01 de 02

Código	CUENTAS	Período Actual 31-III-2024 \$	Período Anterior 31-III-2023 \$	VARIACIÓN ABSOLUTA (\$)	VARIACIÓN RELATIVA (%)	Código	CUENTAS	Período Actual 31-III-2024 \$	Período Anterior 31-III-2023 \$	VARIACIÓN ABSOLUTA (\$)	VARIACIÓN RELATIVA (%)		
<b>ACTIVOS</b>						<b>PASIVOS</b>							
<b>CORRIENTE</b>						<b>CORRIENTE</b>							
		<b>\$ 85.738.370.319</b>	<b>\$ 83.753.220.896</b>	<b>\$ 1.985.149.423</b>	<b>2,37%</b>			<b>\$ 24.900.032.169</b>	<b>\$ 24.294.351.467</b>	<b>\$ 605.680.702</b>	<b>2,49%</b>		
11	Efectivo y Equivalente al Efectivo	\$ 59.425.799.911	\$ 51.048.748.186	\$ 8.377.051.725	16,41%	24	Cuentas por Pagar	\$ 8.412.149.499	\$ 3.940.343.064	\$ 4.471.806.435	113,49%		
1105	Caja	\$ 0	\$ 0	\$ 0	0,00%	2401	Adquisición de Bienes y Servicios Nales.	\$ 3.421.138.745	\$ 1.938.640.598	\$ 1.482.498.147	76,47%		
1110	Depositos en Instituciones Financieras	\$ 59.425.799.911	\$ 51.048.748.186	\$ 8.377.051.725	16,41%	2407	Recursos a Favor de Terceros	\$ 1.191.672.732	\$ 924.995.951	\$ 266.676.781	28,83%		
1132	Efectivo de Uso Restringido	\$ 0	\$ 0	\$ 0	0,00%	2424	Descuentos De Nomina	\$ 817.193.634	\$ 61.148.589	\$ 756.045.045	1236,41%		
						2436	Retención en la Fuente	\$ 144.140.505	\$ 189.999.280	-\$ 45.858.775	-24,14%		
12	Inversiones e Instrumentos Derivados	\$ 19.806.031.875	\$ 22.386.340.111	-\$ 2.580.308.236	-11,53%	2440	Impuesto, Contribuciones y Tasas	\$ 40.530.984	\$ 97.783.180	-\$ 57.252.196	-58,55%		
1221	Inv. De admon de liquidez a vir de mercado	\$ 14.212.606.107	\$ 20.301.527.454	-\$ 6.088.921.347	-29,99%	2460	Crédito Judiciales	\$ 0	\$ 0	\$ 0	0,00%		
1223	Inv. De admon de liquidez Costo Amortizado	\$ 5.593.425.768	\$ 2.084.812.657	\$ 3.508.613.110	168,29%	2490	Otras Cuentas Por Pagar	\$ 2.797.472.899	\$ 727.775.466	\$ 2.069.697.433	284,39%		
								<b>\$ 4.112.497.943</b>	<b>\$ 3.471.586.942</b>	<b>\$ 640.911.001</b>	<b>18,46%</b>		
13	Cuentas Por Cobrar	\$ 4.537.994.281	\$ 8.773.726.604	-\$ 4.235.732.323	-48,28%	25	Beneficios a Los Empleados	\$ 4.112.497.943	\$ 3.471.586.942	\$ 640.911.001	18,46%		
1305	Ingresos No Tributarios	\$ 407.033.320	\$ 1.414.948.228	-\$ 1.007.914.908	-71,23%	2511	Beneficios a los Empleados a Corto Plazo	\$ 3.964.174.188	\$ 3.303.176.175	\$ 660.998.013	20,01%		
1317	Prestación de Servicios	\$ 1.259.377.197	\$ 5.883.240.982	-\$ 4.623.863.785	-78,59%	2514	Beneficios Posempleo - Pensiones	\$ 148.323.755	\$ 168.410.767	-\$ 20.087.012	-11,93%		
1337	Transferencias Por Cobrar	\$ 43.110.350	\$ 175.325.858	-\$ 132.215.508	-75,41%			<b>\$ 12.375.384.727</b>	<b>\$ 16.882.421.461</b>	<b>-\$ 4.507.036.734</b>	<b>-26,70%</b>		
1384	Otras Cuentas Por Cobrar	\$ 2.833.730.056	\$ 1.302.792.361	\$ 1.530.937.695	117,51%	29	Otros Pasivos	\$ 12.375.384.727	\$ 16.882.421.461	-\$ 4.507.036.734	-26,70%		
1385	Cuentas Por Cobrar Difícil Recaudado	\$ 269.945.970	\$ 325.621.530	-\$ 55.675.560	-17,10%	2902	Otros Pasivos	\$ 53.100.465	\$ 53.100.465	\$ 0	0,00%		
1386	Deterioro Acumulado Cuentas Por Cobrar	-\$ 275.202.613	-\$ 328.202.356	\$ 52.999.743	-16,15%	2910	Ingresos Recibidos Por Anticipado	\$ 12.322.284.262	\$ 16.829.320.996	-\$ 4.507.036.734	-26,78%		
19	Otros Activos	\$ 1.968.544.252	\$ 1.544.405.995	\$ 424.138.257	27,46%			<b>\$ 25.290.865.670</b>	<b>\$ 22.985.976.766</b>	<b>\$ 2.304.888.904</b>	<b>10,03%</b>		
1905	Bienes y Servicios Pagados por Anticipado	\$ 0	\$ 0	\$ 0	0,00%	NO CORRIENTE		<b>\$ 25.290.865.670</b>	<b>\$ 22.985.976.766</b>	<b>\$ 2.304.888.904</b>	<b>10,03%</b>		
1906	Avances Y Anticipo Entregados	\$ 1.968.544.252	\$ 1.544.405.995	\$ 424.138.257	27,46%	23	Prestamos por Pagar	\$ 8.225.000.000	\$ 9.275.000.000	-\$ 1.050.000.000	-11,32%		
						2314	Financiamiento interno a largo plazo	\$ 8.225.000.000	\$ 9.275.000.000	-\$ 1.050.000.000	-11,32%		
NO CORRIENTE		<b>\$ 185.017.922.405</b>	<b>\$ 173.282.948.676</b>	<b>\$ 11.734.973.729</b>	<b>6,77%</b>			<b>\$ 0</b>	<b>\$ 0</b>	<b>\$ 0</b>	<b>0,00%</b>		
12	Inversiones	\$ 284.345.361	\$ 284.792.387	-\$ 447.026	-0,16%	25	Beneficios a Los Empleados	\$ 0	\$ 0	\$ 0	0,00%		
1224	Inversiones de Admon de Liquidez al Costo	\$ 284.345.361	\$ 284.792.387	-\$ 447.026	-0,16%	2512	Beneficios a Los Empleados a Largo Plazo	\$ 0	\$ 0	\$ 0	0,00%		
								<b>\$ 6.299.675.400</b>	<b>\$ 6.332.725.728</b>	<b>-\$ 33.050.329</b>	<b>-0,52%</b>		
16	Propiedades, Planta y Equipo	\$ 183.662.136.382	\$ 172.324.951.434	\$ 11.337.184.948	6,58%	27	Provisiones	\$ 6.299.675.400	\$ 6.332.725.728	-\$ 33.050.329	-0,52%		
1605	Terrenos	\$ 46.046.630.101	\$ 46.303.502.440	-\$ 256.872.339	-0,55%	2701	Litigios y Demandas	\$ 6.299.675.400	\$ 6.332.725.728	-\$ 33.050.329	-0,52%		
1615	Construcciones en Curso	\$ 1.992.595.592	\$ 16.420.826.188	-\$ 14.428.230.596	-87,87%			<b>\$ 10.766.190.270</b>	<b>\$ 7.378.251.038</b>	<b>\$ 3.387.939.233</b>	<b>45,92%</b>		
1635	Bienes Muebles en Bodega	\$ 2.412.544.368	\$ 608.139.683	\$ 1.804.404.685	296,71%	2901	Avances y anticipo Recibidos	\$ 0	\$ 273.000.000	-\$ 273.000.000	-100,00%		
1637	Propiedad Planta Y Equipo No explotado	\$ 1.873.692.935	\$ 1.873.692.935	\$ 0	0,00%	2990	Otros Pasivos Diferidos	\$ 10.766.190.270	\$ 7.105.251.038	\$ 3.660.939.233	51,52%		
1640	Edificaciones	\$ 111.865.446.133	\$ 87.573.881.823	\$ 24.291.564.310	27,74%			<b>TOTAL PASIVOS</b>	<b>====&gt;</b>	<b>\$ 50.190.897.839</b>	<b>\$ 47.280.328.233</b>	<b>\$ 2.910.569.606</b>	<b>6,16%</b>
1650	Redes, Líneas y Cables	\$ 244.525.634	\$ 244.525.634	\$ 0	0,00%			<b>PATRIMONIO</b>		<b>\$ 220.565.394.885</b>	<b>\$ 209.755.841.338</b>	<b>\$ 10.809.553.547</b>	<b>5,15%</b>
1655	Maquinaria y Equipo	\$ 3.820.881.496	\$ 3.767.809.803	\$ 53.071.692	1,41%	31	Patrimonio Institucional	\$ 220.565.394.885	\$ 209.755.841.338	\$ 10.809.553.547	5,15%		
1660	Equipo Médico y Científico	\$ 16.020.623.137	\$ 12.426.260.184	\$ 3.594.362.953	28,93%	3105	Capital Fiscal	\$ 122.078.668.452	\$ 122.079.115.478	-\$ 447.026	0,00%		
1665	Muebles, Enseres y Eq. de Oficina	\$ 5.010.953.659	\$ 4.620.311.976	\$ 390.641.683	8,45%	3109	Resultado de Ejercicios Anteriores	\$ 96.975.965.845	\$ 81.364.787.494	\$ 15.611.178.350	19,19%		
1670	Eq. de Comunicación y Computación	\$ 13.558.597.936	\$ 13.152.463.382	\$ 406.134.554	3,09%	3110	Resultado del Presente Ejercicio	\$ 1.705.684.982	\$ 6.506.862.760	-\$ 4.801.177.778	-73,79%		
1675	Eq. de Transporte, Tracción y Elevac.	\$ 870.400.821	\$ 870.400.821	\$ 0	0,00%	3145	Impactos por la Transición al Nuevo Marco D	\$ 0	\$ 0	\$ 0	0,00%		
1680	Eq. de Comedor, Cocina y Despensa	\$ 179.489.741	\$ 181.130.842	-\$ 1.641.101	-0,91%	3146	Ganancia - perdida en Invers. X Admon	\$ 52.072.163	\$ 52.072.163	\$ 0	0,00%		
1681	Bienes Arte y Cultura	\$ 883.882.752	\$ 812.223.280	\$ 71.659.472	8,82%	3151	Ganancia - perdida Benef. Empleados	-\$ 246.996.557	-\$ 246.996.557	\$ 0	0,00%		
1685	Depreciación Acumulada (Cr)	-\$ 20.617.582.202	-\$ 16.530.217.557	-\$ 4.087.364.645	24,73%								
1695	Deterioro Acumulado de Propiedad, Planta y Equipo	-\$ 500.545.719	\$ 0	-\$ 500.545.719	100,00%								



19 Otros Activos	\$ 1.071.440.663	\$ 673.204.855	\$ 398.235.807	59,16%
1909 Depositos Entregados En Garantia	\$ 1.006.801.361	\$ 556.483.851	\$ 450.317.510	80,92%
1970 Activos Intangibles	\$ 1.787.468.774	\$ 2.049.426.977	-\$ 261.963.203	-12,78%
1975 Amortizacion Acumulada	-\$ 1.722.824.473	-\$ 1.932.705.973	\$ 209.881.500	-10,86%

<b>TOTAL ACTIVOS</b> =====>	<b>\$ 270.756.292.724</b>	<b>\$ 257.036.169.571</b>	<b>\$ 13.720.123.152</b>	<b>5,34%</b>
-----------------------------	---------------------------	---------------------------	--------------------------	--------------


CUENTAS DE ORDEN DEUDORAS				
	\$ 0	\$ 0	\$ 0	0,00%
81 Derechos Contingentes	\$ 4.084.567.869	\$ 4.099.394.045	-\$ 14.826.176	-0,36%
83 Deudoras de Control	\$ 22.246.958.212	\$ 17.105.845.722	\$ 5.141.112.490	30,05%
89 Deudoras por Contra (Cr)	-\$ 26.331.526.081	-\$ 21.205.239.767	-\$ 5.126.286.314	24,17%


<b>TOTAL PATRIMONIO</b> =====>	<b>\$ 220.565.394.885</b>	<b>\$ 209.755.841.338</b>	<b>\$ 10.809.553.547</b>	<b>5,15%</b>
--------------------------------	---------------------------	---------------------------	--------------------------	--------------

<b>TOTAL PASIVO Y PATRIMONIO</b> =====>	<b>\$ 270.756.292.724</b>	<b>\$ 257.036.169.571</b>	<b>\$ 13.720.123.152</b>	<b>5,34%</b>
---	---------------------------	---------------------------	--------------------------	--------------

CUENTAS DE ORDEN ACREEDORAS				
	\$ 0	\$ 0	\$ 0	0,00%
91 Responsabilidades Contingentes	\$ 72.924.830.688	\$ 73.793.215.111	-\$ 868.384.423	-1,18%
93 Acreedoras de Control	\$ 1.964.749.255	\$ 1.964.749.255	\$ 0	0,00%
99 Acreedoras por Contra (Db)	-\$ 74.889.579.943	-\$ 75.757.964.366	\$ 868.384.423	-1,15%

Los suscritos: MARÍA FERNANDA JAIME OSORIO, Representante Legal - Rectora (E) y CARLOS ALBERTO ÁLVAREZ ORTIZ, Profesional Especializado con funciones de Contador Público, de la Universidad Surcolombiana, certifican que los saldos del Estado de Situación Financiera Comparativo, revelan los hechos, transacciones y operaciones realizadas por la Universidad Surcolombiana con corte a 31 de marzo de 2024 y 2023, que son tomados fielmente de los libros de contabilidad generados por el Sistema Administrativo y Financiero LINUX y que estos se elaboran conforme a lo señalado en el Marco Normativo para Entidades de Gobierno, adoptado mediante la Resolución No. 533 de Octubre 8 de 2015 y sus respectivas modificatorias de la UAE - Contaduría General de la Nación - CGN.

  
**MARÍA FERNANDA JAIME OSORIO**  
 Representante Legal - Rectora (E)

  
 Vo. Bo. **DIANA PATRICIA PÉREZ CASTAÑEDA**  
 Jefe Oficina Financiera y de Recursos Físicos

  
**CARLOS ALBERTO ÁLVAREZ ORTIZ**  
 Profesional Especializado con funciones de  
 CONTADOR PÚBLICO  
 TP No. 31674 - T



UNIVERSIDAD  
**SURCOLOMBIANA**

NIT. 891.180.084 - 2

**ESTADO DE RESULTADOS**

Del: 1 de enero al: 31 de marzo de 2024


Pag. No. 1 de: 2


(Cifras expresadas en pesos colombianos sin decimales - \$ COP)

Código	Concepto	Período Actual \$
<b>ACTIVIDADES ORDINARIAS</b>		
<b>INGRESOS OPERACIONALES</b>		<b>\$ 35.219.613.347</b>
<b>41 Ingresos Fiscales</b>		<b>\$ 74.157.861</b>
4105 Impuestos		\$ 74.157.861
<b>43 Venta de Servicios</b>		<b>\$ 8.992.157.484</b>
4305 Servicios Educativos		\$ 11.410.782.037
4360 Servicios De Documentos e Identificación		\$ 34.800
4395 Devoluciones, Rebajas y Descuentos en Venta de Servicios		-\$ 2.418.659.353
<b>44 Transferencias</b>		<b>\$ 26.153.298.002</b>
4413 Sistema General de Regalias		\$ 0
4428 Otras Transferencias		\$ 26.153.298.002
4430 Subvenciones		\$ 0
<b>COSTOS DE TRANSFORMACION</b>		<b>\$ 23.365.307.447</b>
<b>63 Costo de Venta - Servicios Educativos</b>		<b>\$ 23.365.307.447</b>
630508 Educación Formal Superior - Pregrado		\$ 20.027.210.293
630509 Educación Formal Superior - Postgrado		\$ 530.206.629
630512 Educación Para el Trabajo y Desarrollo Humano		\$ 192.137.478
630516 Educación Formal - Investigación		\$ 47.616.208
630550 Servicios Conexos a la Educación		\$ 2.568.136.839
<b>GASTOS OPERACIONALES</b>		<b>\$ 11.471.006.847</b>
<b>51 De Administración</b>		<b>\$ 10.089.410.599</b>
5101 Sueldos y salarios		\$ 3.046.608.679
5102 Contribuciones Imputadas		\$ 47.488.349
5103 Contribuciones Efectivas		\$ 960.044.800
5104 Aportes sobre la Nómina		\$ 112.048.700
5107 Prestaciones Sociales		\$ 1.215.262.941
5108 Gastos de Personal Diversos		\$ 1.101.651.501
5111 Generales		\$ 3.581.135.151
5120 Impuesto, Contribuciones y Tasas		\$ 25.170.478

<b>53 Provisiones, Depreciaciones y Amortizaciones</b>	<b>\$ 1.381.596.248</b>
5347 Deterioro de Cuentas Por Cobrar	\$ 0
5351 Deterioro de Propiedades, Planta y Equipo	\$ 0
5360 Depreciación de Propiedades, Planta y Equipo	\$ 1.380.158.661
5366 Amortización de Activos Intangibles	\$ 1.437.587
5368 Provision Litigios Y Demandas	\$ 0
5373 Provisiones Diversas	\$ 0
<b>EXCEDENTE O (DÉFICIT) OPERACIONAL ===&gt;</b>	<b>\$ 383.299.053</b>
<b>INGRESOS NO OPERACIONALES</b>	<b>\$ 1.332.570.910</b>
<b>48 OTROS INGRESOS</b>	<b>\$ 1.332.570.910</b>
4802 Financieros	\$ 1.113.730.780
4806 Ajuste Por Diferencia En Cambio	\$ 438.795
4808 Ingresos Diversos	\$ 218.401.335
4830 Reversiones de las Perdidas por Deterioro	\$ 0
4831 Reversión de Provisión	\$ 0
<b>GASTOS NO OPERACIONALES</b>	<b>\$ 10.184.981</b>
<b>58 OTROS GASTOS</b>	<b>\$ 10.184.981</b>
5804 Financieros - Prestamos	\$ 0
5890 Gastos Diversos	\$ 10.184.981
5893 Devolucion y Descuentos Ingresos Fiscales	\$ 0
5895 Devolucion, Rebajas y Dctos Vtas de Servicios	\$ 0
<b>EXCEDENTE O (DÉFICIT) NO OPERACIONAL ===&gt;</b>	<b>\$ 1.322.385.929</b>
<b>EXCEDENTE DEL PRESENTE EJERCICIO ===&gt;</b>	<b>\$ 1.705.684.982</b>

Los suscritos: MARÍA FERNANDA JAIME OSORIO, Representante Legal - Rectora (E) y CARLOS ALBERTO ÁLVAREZ ORTIZ, Profesional Especializado con funciones de Contador Público de la Universidad Surcolombiana, certificamos que los saldos del Estado de Resultados, revelan los hechos, transacciones y operaciones por el periodo comprendido del: 1 de enero al 31 de marzo de 2024, que estos son tomados fielmente de los libros de contabilidad, generados por el Sistema Administrativo y Financiero LINUX y que estos se elaboran conforme a lo señalado en el Marco Técnico Normativo Contable para Entidades de Gobierno, normatividad emitida por la UAE - Contaduría General de la Nación - C.G.N., - Resolución No. 533 del 2015 y sus modificatorias.

  
**MARÍA FERNANDA JAIME OSORIO**  
 Representante Legal - Rectora (E)

  
**CARLOS ALBERTO ÁLVAREZ ORTIZ**  
 Profesional Especializado con funciones de  
 Contador Público  
 T. P. No. 31674 - T

  
**Vo.Bo. DIANA PATRICIA PÉREZ CASTAÑEDA**  
 Jefe Oficina Financiera y de Recursos Físicos



### ESTADO DE RESULTADOS - COMPARATIVO


Del: 1° de enero al: 31 de marzo de 2024


(Cifras expresadas en pesos Colombianos sin decimales - \$ COP)


Código	CUENTA CONTABLE	Período Actual 31-III-2024 \$	Período Anterior 31-III-2023 \$	Variación Absoluta \$	Variación Relativa %
<b>ACTIVIDADES ORDINARIAS</b>					
<b>INGRESOS OPERACIONALES</b>		<b>\$ 35.219.613.347</b>	<b>\$ 34.145.397.126</b>	<b>\$ 1.074.216.221</b>	<b>3,15%</b>
41	Ingresos Fiscales	\$ 74.157.861	\$ 2.294.873.824	-\$ 2.220.715.963	-96,77%
4105	Impuestos	\$ 74.157.861	\$ 2.294.873.824	-\$ 2.220.715.963	-96,77%
43	Venta de Servicios	\$ 8.992.157.484	\$ 10.043.016.017	-\$ 1.050.858.533	-10,46%
4305	Servicios Educativos	\$ 11.410.782.037	\$ 10.087.111.747	\$ 1.323.670.290	13,12%
4360	Servicios De Documentos e Identificación	\$ 34.800	\$ 0	\$ 34.800	100,00%
4395	Devoluciones, Rebajas y Descuentos en Venta de Servicios	-\$ 2.418.659.353	-\$ 44.095.730	-\$ 2.374.563.623	5385,02%
44	Transferencias	\$ 26.153.298.002	\$ 21.807.507.285	\$ 4.345.790.717	19,93%
4413	Sistema General de Regalías	\$ 0	\$ 0	\$ 0	0,00%
4428	Otras Transferencias	\$ 26.153.298.002	\$ 21.807.507.285	\$ 4.345.790.717	19,93%
4430	Subvenciones	\$ 0	\$ 0	\$ 0	0,00%
<b>COSTOS DE TRANSFORMACIÓN</b>		<b>\$ 23.365.307.447</b>	<b>\$ 20.300.468.203</b>	<b>\$ 3.064.839.244</b>	<b>15,10%</b>
63	Costo de Venta - Servicios Educativos	\$ 23.365.307.447	\$ 20.300.468.203	\$ 3.064.839.244	15,10%
630508	Educación Formal Superior - Pregrado	\$ 20.027.210.293	\$ 17.982.375.172	\$ 2.044.835.121	11,37%
630509	Educación Formal Superior - Postgrado	\$ 530.206.629	\$ 551.779.962	-\$ 21.573.333	-3,91%
630512	Educación Para el Desarrollo y el trabajo Humano	\$ 192.137.478	\$ 116.723.511	\$ 75.413.967	64,61%
630516	Educación Formal - Investigación	\$ 47.616.208	\$ 17.389.964	\$ 30.226.244	173,81%
630550	Servicios Conexos a la Educación	\$ 2.568.136.839	\$ 1.632.199.594	\$ 935.937.245	57,34%
<b>GASTOS OPERACIONALES</b>		<b>\$ 11.471.006.847</b>	<b>\$ 9.531.279.072</b>	<b>\$ 1.939.727.774</b>	<b>20,35%</b>
51	De Administración	\$ 10.089.410.599	\$ 7.652.937.706	\$ 2.436.472.893	31,84%
5101	Sueldos y salarios	\$ 3.046.608.679	\$ 2.656.591.203	\$ 390.017.476	14,68%
5102	Contribuciones Imputadas	\$ 47.488.349	\$ 45.855.431	\$ 1.632.918	3,56%
5103	Contribuciones Efectivas	\$ 960.044.800	\$ 800.685.026	\$ 159.359.774	19,90%
5104	Aportes sobre la Nómina	\$ 112.048.700	\$ 96.317.100	\$ 15.731.600	16,33%
5107	Prestaciones Sociales	\$ 1.215.262.941	\$ 1.030.975.799	\$ 184.287.142	17,88%
5108	Gastos de Personal Diversos	\$ 1.101.651.501	\$ 56.878.024	\$ 1.044.773.477	1836,87%
5111	Generales	\$ 3.581.135.151	\$ 2.935.848.831	\$ 645.286.320	21,98%
5120	Impuesto, Contribuciones y Tasas	\$ 25.170.478	\$ 29.786.292	-\$ 4.615.814	-15,50%

<b>53</b>	<b>Provisiones, Depreciaciones y Amortizaciones</b>	<b>\$ 1.381.596.248</b>	<b>\$ 1.878.341.367</b>	<b>-\$ 496.745.119</b>	<b>-26,45%</b>
5347	Deterioro de Cuentas Por Cobrar	\$ 0	\$ 0	\$ 0	0,00%
5351	Deterioro de Propiedades, Planta y Equipo	\$ 0	\$ 0	\$ 0	0,00%
5360	Depreciación de Propiedades, Planta y Equipo	\$ 1.380.158.661	\$ 1.035.911.632	\$ 344.247.029	33,23%
5366	Amortización de Activos Intangibles	\$ 1.437.587	\$ 2.476.997	-\$ 1.039.410	-41,96%
5368	Provisión Litigios Y Demandas	\$ 0	\$ 839.952.738	-\$ 839.952.738	-100,00%
5373	Provisiones Diversas	\$ 0	\$ 0	\$ 0	0,00%
<b>EXCEDENTE O (DÉFICIT) OPERACIONAL ==&gt;</b>		<b>\$ 383.299.053</b>	<b>\$ 4.313.649.850</b>	<b>-\$ 3.930.350.797</b>	<b>-91,11%</b>
<b>INGRESOS NO OPERACIONALES</b>		<b>\$ 1.332.570.910</b>	<b>\$ 2.308.463.585</b>	<b>-\$ 975.892.675</b>	<b>-42,27%</b>
<b>48</b>	<b>OTROS INGRESOS</b>	<b>\$ 1.332.570.910</b>	<b>\$ 2.308.463.585</b>	<b>-\$ 975.892.675</b>	<b>-42,27%</b>
4802	Financieros	\$ 1.113.730.780	\$ 1.451.956.588	-\$ 338.225.808	-23,29%
4806	Ajuste Por Diferencia En Cambio	\$ 438.795	\$ 0	\$ 438.795	100,00%
4808	Ingresos Diversos	\$ 218.401.335	\$ 856.506.998	-\$ 638.105.663	-74,50%
4830	Reversiones de las Perdidas por Deterioro	\$ 0	\$ 0	\$ 0	0,00%
4831	Reversión de Provisión	\$ 0	\$ 0	\$ 0	0,00%
<b>GASTOS NO OPERACIONALES</b>		<b>\$ 10.184.981</b>	<b>\$ 115.250.676</b>	<b>-\$ 105.065.694</b>	<b>-91,16%</b>
<b>58</b>	<b>OTROS GASTOS</b>	<b>\$ 10.184.981</b>	<b>\$ 115.250.676</b>	<b>-\$ 105.065.694</b>	<b>-91,16%</b>
5802	Comisiones	\$ 0	\$ 0	\$ 0	0,00%
5804	Financieros	\$ 0	\$ 19.756.335	-\$ 19.756.335	-100,00%
5808	Gastos de Operación USCO	\$ 0	\$ 0	\$ 0	0,00%
5890	Gastos Diversos	\$ 10.184.981	\$ 95.494.341	-\$ 85.309.359	-89,33%
5893	Devolucion y Descuentos Ingresos Fiscales	\$ 0	\$ 0	\$ 0	0,00%
5895	Devolucion, Rebajas y Dctos Vtas de Servicios	\$ 0	\$ 0	\$ 0	0,00%
<b>EXCEDENTE O (DÉFICIT) NO OPERACIONAL ==&gt;</b>		<b>\$ 1.322.385.929</b>	<b>\$ 2.193.212.910</b>	<b>-\$ 870.826.981</b>	<b>-39,71%</b>
<b>EXCEDENTE O (DÉFICIT) DEL EJERCICIO ==&gt;</b>		<b>\$ 1.705.684.982</b>	<b>\$ 6.506.862.760</b>	<b>-\$ 4.801.177.778</b>	<b>-73,79%</b>

Los suscritos: MARÍA FERNANDA JAIME OSORIO, Representante Legal - Rectora y CARLOS ALBERTO ÁLVAREZ ORTIZ, Profesional Especializado con funciones de Contador Público de la Universidad Surcolombiana, certificamos que los saldos del Estado de Resultados Comparativos, revelan los hechos, transacciones y operaciones por el periodo comprendido del: 1 de enero al 31 de marzo de 2023 y 2024, y que estos son tomados fielmente de los libros de contabilidad generados por el Sistema Administrativo y Financiero LINUX, y que estos se elaboraron conforme a lo señalado en el Marco Técnico Normativo Contable para Entidades de Gobierno, normatividad emitida por UAE - Contaduría General de la Nación-C.G.N., Entidades de Gobierno - Resolución No. 533 del 2015 y sus modificatorias.

  
**MARÍA FERNANDA JAIME OSORIO**  
 Representante Legal - Rectora (E)

  
**CARLOS ALBERTO ÁLVAREZ ORTIZ**  
 Profesional Especializado con funciones de  
 Contador Público  
 T. P. No. 31674 - T

  
 Vo. Bo. **DIANA PATRICIA PÉREZ CASTAÑEDA**  
 Jefe Oficina Financiera y de Recursos Físicos


### ESTADO DE CAMBIOS EN EL PATRIMONIO


Por el período comprendido entre el 1 de enero al 31 de marzo de 2024  
(Cifras expresadas en pesos Colombianos - sin decimales)

DESCRIPCION - DETALLE	Capital Fiscal	Resultados Ejercicios Anteriores	Resultado del Presente Ejercicio	Impactos por Transición al Nuevo Marco de Regulación	Ganancia - Perdida en Inversiones por Administración	Ganancia - Perdida Beneficio a los Empleados	TOTAL PATRIMONIO
<b>Saldo a: 01/02/2024</b>	\$ 122.078.668.452	\$ 96.996.388.511	-\$ 1.883.071.818	\$ 0	\$ 52.072.163	-\$ 246.996.557	\$ 216.997.060.751
Reclasificaciones del Periodo	\$ -	-\$ 8.548.133	\$ 1.883.071.818	\$ -	\$ -	\$ -	\$ 1.874.523.685
Apropiación del Resultado del Periodo	\$ -	\$ -	-\$ 2.328.064.736	\$ -	\$ -	\$ -	-\$ 2.328.064.736
Superavit del Presente Ejercicio	\$ -	\$ -	\$ -	\$ -	\$ -	\$ -	\$ 0
Variaciones por Impactos al nuevo marco normativo	\$ -	\$ -	\$ -	\$ -	\$ -	\$ -	\$ 0
Perdida por planes de beneficios a los Empleados	\$ -	\$ -	\$ -	\$ -	\$ -	\$ -	\$ 0
<b>Saldo a: 29/02/2024</b>	\$ 122.078.668.452	\$ 96.987.840.378	-\$ 2.328.064.736	\$ 0	\$ 52.072.163	-\$ 246.996.557	\$ 216.543.519.700
Reclasificaciones del Periodo	\$ -	-\$ 11.874.533	\$ 2.328.064.736	\$ -	\$ -	\$ -	\$ 2.316.190.203
Apropiación del Resultado del Periodo	\$ -	\$ -	\$ 1.705.684.982	\$ -	\$ -	\$ -	\$ 1.705.684.982
Superavit del Presente Ejercicio	\$ -	\$ -	\$ -	\$ -	\$ -	\$ -	\$ 0
Variaciones por Impactos al nuevo marco normativo	\$ -	\$ -	\$ -	\$ -	\$ -	\$ -	\$ 0
Perdida por planes de beneficios a los Empleados	\$ -	\$ -	\$ -	\$ -	\$ -	\$ -	\$ 0
<b>Saldo a: 31/03/2024</b>	\$ 122.078.668.452	\$ 96.975.965.845	\$ 1.705.684.982	\$ 0	\$ 52.072.163	-\$ 246.996.557	\$ 220.565.394.885

Los suscritos: MARÍA FERNANDA JAIME OSORIO, Representante Legal - Rectora (E) y CARLOS ALBERTO ÁLVAREZ ORTIZ, Profesional Especializado con funciones propias de Contador Público, de la Universidad Surcolombiana, certificamos que los saldos del Estado de Cambios en el Patrimonio, revelan los hechos, transacciones y operaciones realizadas por la Universidad Surcolombiana, con corte al 31 de marzo de 2024, que son tomados fielmente de los libros de contabilidad generados por el Sistema Administrativo y Financiero LINUX y que estos se elaboran con forme a los señalado en el Marco Normativo para Entidades de Gobierno adoptado mediante la Resolución No. 533 de 2015 y sus respectivas modificaciones, de la UAE - Contaduría General de la Nación - C.G.N.

  
MARÍA FERNANDA JAIME OSORIO  
Representante Legal - Rectora (E)

  
CARLOS ALBERTO ÁLVAREZ ORTIZ  
Profesional Especializado con funciones de  
Contador Público  
T.P. No. 31674 - T

  
Vo. Bo. DIANA PATRICIA PÉREZ CASTAÑEDA  
Jefe Oficina Financiera y de Recursos Físicos




### INDICADORES DE CAPACIDAD FINANCIERA


Por el periodo comprendido entre el 1 al 31 de marzo de 2024

INDICADOR	FORMULA	RESULTADO 2024	RESULTADO 2023	DESCRIPCIÓN E INTERPRETACIÓN
<b>Índice de Liquidez</b>	$\frac{\text{Activo Corriente}}{\text{Pasivo Corriente}}$	3,44	3,45	Determina la capacidad que tiene la Universidad, para atender sus obligaciones de corto plazo. En la vigencia por cada peso adeudado, se disponen de \$3,44 para pagar las obligaciones exigibles en el corto plazo.
<b>Endeudamiento</b>	$\frac{\text{Pasivo Total}}{\text{Activo Total}}$	18,54%	18,39%	Determina el grado de endeudamiento en la estructura de financiación de la Universidad. A marzo 31 de 2024, el 18,54% del total de los activos están respaldados por los recursos de sus acreedores.
<b>Capital de Trabajo</b>	$\frac{\text{Activos Corrientes (-) Pasivos Corrientes}}{\text{Pasivos Corrientes}}$	\$ 60.838.338.150	\$ 59.458.869.429	Este indicador representa la liquidez operativa de la Universidad. A 31 de marzo de 2024, se disponen de \$60,838 millones de pesos después de atender los compromisos de corto plazo.
<b>Rentabilidad del Patrimonio</b>	$\frac{\text{Utilidad Operacional}}{\text{Patrimonio}}$	0,17%	2,06%	Determina la capacidad de generación de Utilidad Operacional por cada peso invertido en el patrimonio; es decir, el patrimonio de la Universidad durante la vigencia 2024, generó una disminución en la rentabilidad del 0,17%
<b>Rentabilidad del Activo</b>	$\frac{\text{Utilidad Operacional}}{\text{Activo Total}}$	0,14%	1,68%	Determina la capacidad de generación de Utilidad Operacional por cada peso invertido en el activo; es decir, los Activos de la Universidad, durante la vigencia 2024, generaron una rentabilidad equivalente al 0,14%, incidiendo en una disminución en la rentabilidad.
<b>Margen Bruto (*)</b>	$\frac{\text{Utilidad Bruta}}{\text{Ingresos Operacionales}}$	33,66%	40,55%	Este indicador es el resultado de tomar los Ingresos obtenidos en un periodo y restarle los costos incurridos en la operación para generar dichos ingresos, de ahí que se les denomine Costos Operativos. Este resultado se divide por los ingresos del periodo y se obtiene el Margen Bruto. La Universidad invierte el 33,66% de sus ingresos operacionales en actividades misionales.
<b>Margen Operacional (*)</b>	$\frac{\text{Utilidad Operacional}}{\text{Ingresos Operacionales}}$	1,09%	12,63%	Este indicador es el resultado de tomar los Ingresos obtenidos en un periodo y restarle los costos y gastos incurridos en la operación para generar dichos ingresos, de ahí que se les denomine Costos y Gastos Operativos. Este resultado se divide por los ingresos del periodo y se obtiene el Margen Operativo. El resultado nos indica que la Universidad, invierte el 1,09% de sus ingresos operacionales en actividades de operación y admón.
<b>Margen Neto (*)</b>	$\frac{\text{Utilidad Neta}}{\text{Ingresos Operacionales}}$	4,84%	19,06%	El Margen Neto, es un indicador que se determina dividiendo el excedente o deficit del presente ejercicio entre el total de los ingresos operacionales generados durante el mismo periodo, presentando un resultado equivalente al 4,84%

(\*) Los indicadores organizacionales se calcularon según el RUP (Registro Único de Proponentes).

  
**MARÍA FERNANDA JAIME OSORIO**  
Representante Legal - Rectora (E)

  
**CARLOS ALBERTO ÁLVAREZ ORTIZ**  
Profesional Especializado con funciones de  
Contador Público  
T.P. No. 31674 - T

  
**Vo. Bo. DIANA PATRICIA PÉREZ CASTAÑEDA**  
Jefe Oficina Financiera y de Recursos Físicos