

**ESTADOS
FINANCIEROS**

A 31 DE MARZO DE

2023

**UNIVERSIDAD
SURCOLOMBIANA**

UNIDAD DE CONTABILIDAD



UNIVERSIDAD
SURCOLOMBIANA

NIT. 891.180.084 - 2

ESTADO DE SITUACIÓN FINANCIERA

A: 31 DE MARZO DE 2023

(Cifras en pesos colombianos sin decimales - \$ COP)

Código	CUENTAS	Período Actual 31-III-2023 \$	Código	CUENTAS	Período Actual 31-III-2023 \$
ACTIVOS			PASIVOS		
CORRIENTE			CORRIENTE		
		\$ 83.753.220.896			\$ 24.294.351.467
11	Efectivo y Equivalente al Efectivo	\$ 51.048.748.186	24	Cuentas por Pagar	\$ 3.940.343.064
1105	Caja	\$ 0	2401	Adquisición de Bienes y Servicios Nacionales	\$ 1.938.640.598
1110	Depositos en Instituciones Financieras	\$ 51.048.748.186	2407	Recursos a Favor de Terceros	\$ 924.995.951
1132	Efectivo de Uso Restringido	\$ 0	2424	Descuentos De Nomina	\$ 61.148.589
			2436	Retención en la Fuente	\$ 189.999.280
12	Inversiones e Instrumentos Derivados	\$ 22.386.340.111	2440	Impuesto, Contribuciones y Tasas	\$ 97.783.180
1221	Inv. De admon de liquidez a vlr de mercado	\$ 20.301.527.454	2460	Crédito Judiciales	\$ 0
1223	Inv. De admon de liquidez Costo Amortizado	\$ 2.084.812.657	2490	Otras Cuentas Por Pagar	\$ 727.775.466
13	Cuentas Por Cobrar	\$ 8.773.726.604	25	Beneficios a Los Empleados	\$ 3.471.586.942
1305	Ingresos No Tributarios	\$ 1.414.948.228	2511	Beneficios a los Empleados a Corto Plazo	\$ 3.303.176.175
1317	Prestación de Servicios	\$ 5.883.240.982	2514	Beneficios Posempleo - Pensiones	\$ 168.410.767
1337	Transferencias Por Cobrar	\$ 175.325.858			
1384	Otras Cuentas Por Cobrar	\$ 1.302.792.361	29	Otros Pasivos	\$ 16.882.421.461
1385	Cuentas Por Cobrar Difícil Recaudo	\$ 325.621.530	2902	Otros Pasivos	\$ 53.100.465
1386	Deterioro Acumulado Cuentas Por Cobrar	-\$ 328.202.356	2910	Ingresos Recibidos Por Anticipado	\$ 16.829.320.996
19	Otros Activos	\$ 1.544.405.995		NO CORRIENTE	\$ 22.985.976.766
1905	Bienes y Servicios Pagados por Anticipado	\$ 0	23	Prestamos Por Pagar	\$ 9.275.000.000
1906	Avances Y Acticipo Entregados	\$ 1.544.405.995	2314	Financiamiento interno de largo plazo	\$ 9.275.000.000
	NO CORRIENTE	\$ 173.282.948.676			
12	Inversiones	\$ 284.792.387	25	Beneficios a los Empleados	\$ 0
1224	Inversiones de Admon de Liquidez al Costo	\$ 284.792.387	2512	Beneficios a los Empleados a Largo Plazo	\$ 0




UNIVERSIDAD
SURCOLOMBIANA



CONSTRUYAMOS
UNIVERSIDAD
PARA EL DESARROLLO Y EL BUEN VIVIR

Sede Central / Av. Pastrana Borrero - Cra. 1
Sede Administrativa / Cra 5 No. 23 - 40
www.usco.edu.co / Neiva - Huila

Tel: 875 4753
Fax: 875 3686
Línea Gratuita Nacional: 018000 968722





UNIVERSIDAD
SURCOLOMBIANA



CONSTRUYAMOS
UNIVERSIDAD
PARA EL DESARROLLO Y EL BUEN VIVIR

Pag. 2 de 2

16	Propiedades, Planta y Equipo	<u>\$ 172.324.951.434</u>
1605	Terrenos	\$ 46.303.502.440
1615	Construcciones en Curso	\$ 16.420.826.188
1635	Bienes Muebles en Bodega	\$ 608.139.683
1637	Propiedad Planta Y Equipo No explotado	\$ 1.873.692.935
1640	Edificaciones	\$ 87.573.881.823
1650	Redes, Líneas y Cables	\$ 244.525.634
1655	Maquinaria y Equipo	\$ 3.767.809.803
1660	Equipo Médico y Científico	\$ 12.426.260.184
1665	Muebles, Enseres y Eq. de Oficina	\$ 4.620.311.976
1670	Eq. de Comunicación y Computación	\$ 13.152.463.382
1675	Eq. de Transporte, Tracción y Elevac.	\$ 870.400.821
1680	Eq. de Comedor, Cocina y Despensa	\$ 181.130.842
1681	Bienes Arte y Cultura	\$ 812.223.280
1685	Depreciación Acumulada (Cr)	<u>-\$ 16.530.217.557</u>

19	Otros Activos	<u>\$ 673.204.855</u>
1909	Depositos Entregados En Garantía	\$ 556.483.851
1970	Activos Intangibles	\$ 2.049.426.977
1975	Amortización Acumulada	<u>-\$ 1.932.705.973</u>

TOTAL ACTIVOS =====> \$ 257.036.169.571

CUENTAS DE ORDEN DEUDORAS \$ 0

81	Derechos Contingentes	\$ 4.099.394.045
83	Deudoras de Control	\$ 17.105.845.722
89	Deudoras por Contra (Cr)	<u>-\$ 21.205.239.767</u>

27	Provisiones	<u>\$ 6.332.725.728</u>
2701	Litigios y Demandas	\$ 6.332.725.728
2790	Mecanismos alternativos de solución de confi	\$ 0

29	Otros Pasivos	<u>\$ 7.378.251.038</u>
2901	Avances y anticipo Recibidos	\$ 273.000.000
2990	Otros Pasivos Diferidos	<u>\$ 7.105.251.038</u>

TOTAL PASIVOS =====> \$ 47.280.328.233

PATRIMONIO		
31	Patrimonio Institucional	<u>\$ 209.755.841.338</u>
3105	Capital Fiscal	\$ 122.079.115.478
3109	Resultados de Ejercicios Anteriores	\$ 81.364.787.494
3110	Resultados del Presente Ejercicio	\$ 6.506.862.760
3146	Ganancias o Perdidas en Inversiones de Adm	\$ 52.072.163
3151	Ganancia - pérdida Benef. Empleados	<u>-\$ 246.996.557</u>

TOTAL PATRIMONIO ===> \$ 209.755.841.338

TOTAL PASIVO Y PATRIMONIO ===> \$ 257.036.169.571

CUENTAS DE ORDEN ACREEDORAS \$ 0

91	Responsabilidades Contingentes	\$ 73.793.215.111
93	Acreedoras de Control	\$ 1.964.749.255
99	Acreedoras por Contra (Db)	<u>-\$ 75.757.964.366</u>

Los suscritos: NIDIA GUZMÁN DURÁN, Representante Legal - Rectora y CARLOS ALBERTO ÁLVAREZ ORTIZ, Profesional Especializado con funciones de Contador Público, certifican que los saldos del Estado de Situación Financiera, revelan los hechos, transacciones y operaciones realizadas por la Universidad Surcolombiana, con corte a 31 de marzo del 2023, que son tomados fielmente de los libros de contabilidad generados por el sistema de información financiera LINIX y que estos se elaboran conforme a lo señalado en el marco normativo para entidades de Gobierno, adoptado mediante la Resolución No. 533 de octubre 8 de 2015 y sus respectivas modificatorias, expedida por la UAE - Contaduría General de la Nación.- CGN.

Nidia Guzmán Durán
NIDIA GUZMÁN DURÁN
Representante Legal - Rectora

Carlos Alberto Álvarez Ortiz
CARLOS ALBERTO ÁLVAREZ ORTIZ
Profesional Especializado con funciones de
Contador Público
T.P. No. 31674 - T

Diana Patricia Pérez Castañeda
Vo. Bo. DIANA PATRICIA PÉREZ CASTAÑEDA
Jefe Oficina Financiera y de Recursos Físicos



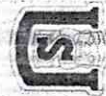


ESTADO DE SITUACIÓN FINANCIERA - COMPARATIVOS
A: 31 DE MARZO

(Cifras expresadas en pesos Colombianos sin decimales - \$ COP)

Código	CUENTAS	Período Actual 31-III-2023 \$	Período Anterior 31-III-2022 \$	VARIACION ABSOLUTA (\$)	VARIACION RELATIVA (%)	Código	CUENTAS	Período Actual 31-III-2023 \$	Período Anterior 31-III-2022 \$	VARIACION ABSOLUTA (\$)	VARIACION RELATIVA (%)
ACTIVOS						PASIVOS					
CORRIENTE						CORRIENTE					
		\$ 83.753.220.896	\$ 83.079.600.790	\$ 673.620.106	0,81%			\$ 24.294.351.467	\$ 22.220.351.387	\$ 2.074.000.080	9,33%
11	Efectivo y Equivalente al Efectivo	\$ 51.048.748.186	\$ 72.798.520.714	\$ -21.749.772.528	-29,88%	24	Cuentas por Pagar	\$ 3.940.343.064	\$ 4.629.587.869	\$ -689.244.806	-14,89%
1105	Caja	\$ 0	\$ 0	\$ 0	0,00%	2401	Adquisición Bienes y Servicios Nales.	\$ 1.938.640.598	\$ 1.575.407.329	\$ 363.233.269	23,06%
1110	Depositos en Instituciones Financieras	\$ 51.048.748.186	\$ 72.798.520.714	\$ -21.749.772.528	-29,88%	2407	Recursos a Favor de Terceros	\$ 924.995.951	\$ 735.107.644	\$ 189.888.306	25,83%
1132	Efectivo de Uso Restringido	\$ 0	\$ 0	\$ 0	0,00%	2424	Descuentos De Nomina	\$ 61.148.589	\$ 640.719.427	\$ -579.570.838	-90,46%
12 Inversiones Instrumentos Derivados						2436	Retención en la Fuente	\$ 189.999.280	\$ 110.960.806	\$ 79.038.474	71,23%
1221	Inv. De admon liquidez a vir mercado	\$ 22.386.340.111	\$ 3.350.948.394	\$ 19.035.391.718	568,06%	2440	Impuesto, Contribuciones y Tasas	\$ 97.783.180	\$ 5.715.455	\$ 92.067.725	1610,86%
1223	Inv. De admon de liquidez Costo Amortizado	\$ 20.301.527.454	\$ 2.772.606.649	\$ 17.528.920.806	632,22%	2460	Credito Judiciales	\$ 0	\$ 0	\$ 0	0,00%
		\$ 2.084.812.657	\$ 578.341.745	\$ 1.506.470.912	260,48%	2490	Otras Cuentas Por Pagar	\$ 727.775.466	\$ 1.561.677.208	\$ -833.901.742	-53,40%
13 Cuentas Por Cobrar						25	Beneficios a Los Empleados	\$ 3.471.586.942	\$ 2.625.270.134	\$ 846.316.808	32,24%
1305	Ingresos No Tributarios	\$ 8.773.726.604	\$ 4.912.490.485	\$ 3.861.236.118	78,60%	2511	Beneficios Empleados a Corto Plazo	\$ 3.303.176.175	\$ 2.439.398.673	\$ 863.777.502	35,41%
1317	Prestación de Servicios	\$ 1.414.948.228	\$ 1.680.354.650	\$ -265.406.421	-15,79%	2514	Beneficios Posempleo - Pensiones	\$ 168.410.767	\$ 185.871.461	\$ -17.460.694	-9,39%
1337	Transferencias Por Cobrar	\$ 5.883.240.982	\$ 2.603.380.600	\$ 3.279.860.382	125,98%	29 Otros Pasivos					
1384	Otras Cuentas Por Cobrar	\$ 175.325.858	\$ 93.886.431	\$ 81.439.427	86,74%	2902	Otros Pasivos	\$ 16.882.421.461	\$ 14.965.493.384	\$ 1.916.928.077	12,81%
1385	Cuentas Por Cobrar Difícil Recaudado	\$ 1.302.792.361	\$ 537.331.172	\$ 765.461.190	142,46%	2909	Otros Pasivos Diferidos	\$ 53.100.465	\$ 53.100.465	\$ 0	0,00%
1386	Deterioro Acumul Cuentas x Cobrar	\$ 325.621.530	\$ 342.209.106	\$ -16.587.576	-4,85%	2910	Ingresos Recibidos Por Anticipado	\$ 16.829.320.996	\$ 14.912.392.919	\$ 1.916.928.077	12,85%
		\$ -328.202.356	\$ -344.671.473	\$ 16.469.117	-4,78%	NO CORRIENTE					
		\$ 1.544.405.995	\$ 2.017.641.197	\$ -473.235.202	-23,45%			\$ 22.985.976.766	\$ 21.637.096.539	\$ 1.348.880.227	6,23%
1905	Bienes y Servicios Pagados por Anticipado	\$ 0	\$ 0	\$ 0	0,00%	23	Prestamos por Pagar	\$ 9.275.000.000	\$ 10.568.639.074	\$ -1.293.639.074	-12,24%
1906	Avances Y Anticipo Entregados	\$ 1.544.405.995	\$ 2.017.641.197	\$ -473.235.202	-23,45%	2314	Financiamiento interno a largo plazo	\$ 9.275.000.000	\$ 10.568.639.074	\$ -1.293.639.074	-12,24%
NO CORRIENTE						25 Beneficios a Los Empleados					
		\$ 173.282.948.676	\$ 163.189.219.316	\$ 10.093.729.359	6,19%	2512	Beneficios Empleados a Largo Plazo	\$ 0	\$ 0	\$ 0	0,00%
12	Inversiones	\$ 284.792.387	\$ 277.721.666	\$ 7.070.721	2,55%	27 Provisiones					
1224	Inversiones Admon Liquidez al Costo	\$ 284.792.387	\$ 277.721.666	\$ 7.070.721	2,55%	2701	Litigios y Demandas	\$ 6.332.725.728	\$ 6.570.703.566	\$ -237.977.838	-3,62%
		\$ 172.324.951.434	\$ 162.399.617.077	\$ 9.925.334.357	6,11%	29 Otros Pasivos					
1605	Terenos	\$ 46.303.502.440	\$ 46.699.943.575	\$ -396.441.135	-0,85%	2901	Avances y anticipo Recibidos	\$ 7.378.251.038	\$ 4.497.753.898	\$ 2.880.497.139	64,04%
1615	Construcciones en Curso	\$ 16.420.826.188	\$ 7.097.445.475	\$ 9.323.380.713	131,36%	2909	Otros Pasivos Diferidos	\$ 273.000.000	\$ 4.419.457.528	\$ -4.146.457.528	-93,82%
1635	Bienes Muebles en Bodega	\$ 608.139.683	\$ 983.688.677	\$ -375.548.994	-38,18%	TOTAL PASIVOS					
1637	Propiedad Planta y Equipo No explot	\$ 1.873.692.935	\$ 1.477.251.800	\$ 396.441.135	26,84%			\$ 47.280.328.233	\$ 43.857.447.926	\$ 3.422.880.307	7,80%
1640	Edificaciones	\$ 8.573.881.823	\$ 86.777.511.695	\$ 796.370.128	0,92%	PATRIMONIO					
1650	Redes, Lineas y Cables	\$ 244.525.634	\$ 244.525.634	\$ 0	0,00%	31	Patrimonio Institucional	\$ 209.755.841.338	\$ 202.411.372.180	\$ 7.344.469.158	3,63%
1655	Maquinaria y Equipo	\$ 3.767.809.803	\$ 3.741.269.663	\$ 26.540.140	0,71%	3105	Capital Fiscal	\$ 122.079.115.478	\$ 122.083.405.704	\$ -4.290.226	-0,004%
1660	Equipo Médico y Científico	\$ 12.426.260.184	\$ 8.942.769.284	\$ 3.483.490.900	38,95%	3109	Resultado de Ejercicios Anteriores	\$ 81.364.787.494	\$ 74.069.910.247	\$ 7.294.877.247	9,85%
1665	Muebles, Enseres y Eq. de Oficina	\$ 4.620.311.976	\$ 4.494.941.066	\$ 125.370.910	2,79%	3110	Resultado del Presente Ejercicio	\$ 6.506.862.760	\$ 6.452.980.623	\$ 53.882.137	0,83%
1670	Eq. de Comunicación y Computación	\$ 13.152.463.382	\$ 12.933.083.738	\$ 219.379.645	1,70%	3146	Ganancia - pérdida en Invers. X Admon	\$ 52.072.163	\$ 52.072.163	\$ 0	0,00%
1675	Eq. de Transporte, Tracción y Elevac.	\$ 870.400.821	\$ 870.400.821	\$ 0	0,00%	3151	Ganancia - pérdida Benef. Empleados	\$ 246.996.557	\$ 246.996.557	\$ 0	0,00%
1680	Eq. de Comedor, Cocina y Despensa	\$ 181.130.842	\$ 182.355.510	\$ -1.224.667	-0,67%						
1681	Bienes Arte y Cultura	\$ 812.223.280	\$ 786.636.200	\$ 25.587.080	3,25%						
1685	Depreciación Acumulada (Cr)	\$ -16.530.217.557	\$ -12.832.206.059	\$ -3.698.011.498	28,82%						





UNIVERSIDAD
SURCOLOMBIANA

NIT: 891180084-2



CONSTRUYAMOS
UNIVERSIDAD
PARA EL DESARROLLO Y EL BUEN VIVIR

Pag. 02 de 02

19 Otros Activos	\$ 673.204.855	\$ 511.880.574	\$ 161.324.281	31,52%
1909 Depósitos Entregados En Garantía	\$ 556.483.851	\$ 345.612.792	\$ 210.871.059	61,01%
1970 Activos Intangibles	\$ 2.049.426.977	\$ 2.107.323.681	-\$ 57.896.704	-2,75%
1975 Amortización Acumulada	-\$ 1.932.705.973	-\$ 1.941.055.900	\$ 8.349.926	-0,43%
TOTAL ACTIVOS	\$ 257.036.169.571	\$ 246.268.820.106	\$ 10.767.349.466	4,37%
CUENTAS DE ORDEN DEUDORAS	\$ 0	\$ 0	\$ 0	0,00%
81 Derechos Contingentes	\$ 4.099.394.045	\$ 4.108.330.320	-\$ 8.936.275	-0,22%
83 Deudoras de Control	\$ 17.105.845.722	\$ 11.844.958.513	\$ 5.260.887.208	44,41%
89 Deudoras por Contra (Cr)	-\$ 21.205.239.767	-\$ 15.953.288.833	-\$ 5.251.950.933	32,92%

NIDIA GUZMÁN DURÁN
Representante Legal - Rectora

Vo. Bo. DIANA PATRICIA PÉREZ CASTAÑEDA
Jefe Oficina Financiera y de Recursos Físicos

TOTAL PATRIMONIO	\$ 209.755.841.338	\$ 202.411.372.180	\$ 7.344.469.158	3,63%
TOTAL PASIVO Y PATRIMONIO	\$ 257.036.169.571	\$ 246.268.820.106	\$ 10.767.349.466	4,37%
CUENTAS DE ORDEN ACREEDORAS	\$ 0	\$ 0	\$ 0	0,00%
91 Responsabilidades Contingentes	\$ 73.793.215.111	\$ 55.297.494.904	\$ 18.495.720.207	33,45%
93 Acreedoras de Control	\$ 1.964.749.255	\$ 2.122.654.866	-\$ 157.905.611	-7,44%
99 Acreedoras por Contra (Db)	-\$ 75.757.964.366	-\$ 57.420.149.770	-\$ 18.337.814.596	31,94%

CARLOS ALBERTO ALVÁREZ ORTIZ
Profesional Especializado con funciones de
Contador Público
T.P. No. 31674 - T

☉ Sede Central / Av. Pastrana Borrero - Cra. 1
☉ Sede Administrativa / Cra. 5 No. 23 - 40
☉ www.usco.edu.co / Neiva - Huila

☉ PBX: 875 4753
☉ PBX: 875 3686
☉ Línea Gratuita Nacional: 018000 968722



ESTADO DE RESULTADOS
Del: 1 de Enero al: 31 de Marzo de 2023

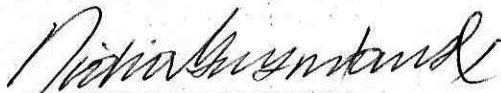
Pag. No. 1 de: 2

(Cifras expresadas en pesos colombianos sin decimales - \$ COP)

Código	Concepto	Período Actual \$
ACTIVIDADES ORDINARIAS		
INGRESOS OPERACIONALES		\$ 34.145.397.126
41	Ingresos Fiscales	\$ 2.294.873.824
4105	No tributarios	\$ 2.294.873.824
43	Venta de Servicios	\$ 10.043.016.017
4305	Servicios Educativos	\$ 10.087.111.747
4360	Servicios De Documentos e Identificación	\$ 0
4395	Devoluciones, rebajas y descuentos en venta de servicios	-\$ 44.095.730
44	Transferencias	\$ 21.807.507.285
4413	Sistema General de Regalias	\$ 0
4428	Otras Transferencias	\$ 20.879.479.685
4430	Subvenciones	\$ 928.027.600
COSTOS DE TRANSFORMACION		\$ 20.300.468.203
63	Costo de Venta - Servicios Educativos	\$ 20.300.468.203
630508	Educación Formal Superior - Pregrado	\$ 17.982.375.172
630509	Educación Formal Superior - Postgrado	\$ 551.779.962
630512	Educación Para el Trabajo y Desarrollo Humano	\$ 116.723.511
630516	Educación Formal - Investigación	\$ 17.389.964
630550	Servicios Conexos a la Educación	\$ 1.632.199.594
GASTOS OPERACIONALES		\$ 9.531.279.072
51	De Administración	\$ 7.652.937.706
5101	Sueldos y salarios	\$ 2.656.591.203
5102	Contribuciones Imputadas	\$ 45.855.431
5103	Contribuciones Efectivas	\$ 800.685.026
5104	Aportes sobre la Nómina	\$ 96.317.100
5107	Prestaciones Sociales	\$ 1.030.975.799
5108	Gastos de Personal Diversos	\$ 56.878.024
5111	Generales	\$ 2.935.848.831
5120	Impuesto, Contribuciones y Tasas	\$ 29.786.292

53 Provisiones, Depreciaciones y Amortizaciones	\$ 1.878.341.367
5347 Deterioro de Cuentas Por Cobrar	\$ 0
5360 Depreciación de propiedades, planta y equipo	\$ 1.035.911.632
5366 Amortización de Activos Intangibles	\$ 2.476.997
5368 Provisión Litigios Y Demandas	\$ 839.952.738
5373 Provisiones Diversas	\$ 0
EXCEDENTE O (DÉFICIT) OPERACIONAL ==>	\$ 4.313.649.850
INGRESOS NO OPERACIONALES	\$ 2.308.463.585
48 OTROS INGRESOS	\$ 2.308.463.585
4802 Financieros	\$ 1.451.956.588
4806 Ajuste Por Diferencia En Cambio	\$ 0
4808 Ingresos Diversos	\$ 856.506.998
4830 Reversiones de las Perdidas por Deterioro	\$ 0
GASTOS NO OPERACIONALES	\$ 115.250.676
58 OTROS GASTOS	\$ 115.250.676
5804 Financieros - Prestamos	\$ 19.756.335
5890 Gastos Diversos	\$ 95.494.341
5893 Devolucion y Descuentos Ingresos Fiscales	\$ 0
5895 Devolucion, Rebajas y Dctos Vtas de Servicios	\$ 0
EXCEDENTE O (DÉFICIT) NO OPERACIONAL ==>	\$ 2.193.212.910
EXCEDENTE DEL PRESENTE EJERCICIO ==>	\$ 6.506.862.760

Los suscritos: NIDIA GUZMÁN DURÁN, Representante Legal - Rectora y CARLOS ALBERTO ÁLVAREZ ORTIZ, Profesional Especializado con funciones de Contador Público de la Universidad Surcolombiana, certificamos que los saldos del Estado de Resultados, revelan los hechos, transacciones y operaciones por el periodo comprendido del: 1 de enero al 31 de marzo de 2023, que estos son tomados fielmente de los libros de contabilidad, generados por el Sistema Administrativo y Financiero LINUX y que se elaboran de conforme a lo señalado en el Marco Técnico Normativo Contable para entidades de Gobierno, normatividad emitida por la UAE - Contaduría General de la Nación - C.G.N., - Resolución No. 533 del 2015 y sus modificatorias.



NIDIA GUZMÁN DURÁN
Representante Legal - Rectora



CARLOS ALBERTO ÁLVAREZ ORTIZ
Profesional Especializado con funciones de
Contador Público
T. P. No. 31674 - T



Vo.Bo. DIANA PATRICIA PÉREZ CASTAÑEDA
Jefe Oficina Financiera y de Recursos Físicos



ESTADO DE RESULTADOS - COMPARATIVO

DEL: 1° de Enero al: 31 de Marzo
(Cifras expresadas en pesos Colombianos sin decimales - \$ COP)

Código	CUENTA CONTABLE	Período Actual 31-III-2023 \$	Período Anterior 31-III-2022 \$	Variación Absoluta \$	Variación Relativa %
ACTIVIDADES ORDINARIAS					
INGRESOS OPERACIONALES		\$ 34.145.397.126	\$ 32.845.017.892	\$ 1.300.379.234	3,96%
41	Ingresos Fiscales	\$ 2.294.873.824	\$ 2.608.047.403	-\$ 313.173.579	-12,01%
4105	No tributarios	\$ 2.294.873.824	\$ 2.608.047.403	-\$ 313.173.579	-12,01%
43	Venta de Servicios	\$ 10.043.016.017	\$ 297.196.652	\$ 9.745.819.365	3279,25%
4305	Servicios Educativos	\$ 10.087.111.747	\$ 5.616.680.823	\$ 4.470.430.924	79,59%
4360	Servicios De Documentos e Identificación	\$ 0	\$ 163.536	-\$ 163.536	-100,00%
4395	Devoluciones, rebajas y descuentos en venta de servicios	-\$ 44.095.730	-\$ 5.319.647.707	\$ 5.275.551.977	-99,17%
44	Transferencias	\$ 21.807.507.285	\$ 29.939.773.837	-\$ 8.132.266.552	-27,16%
4413	Sistema General de Regalías	\$ 0	\$ 0	\$ 0	0,00%
4428	Otras Transferencias	\$ 20.879.479.685	\$ 29.939.773.837	-\$ 9.060.294.152	-30,26%
4430	Subvenciones	\$ 928.027.600	\$ 0	\$ 928.027.600	100,00%
COSTOS DE TRANSFORMACION		\$ 20.300.468.203	\$ 18.210.315.343	\$ 2.090.152.860	11,48%
63	Costo de Venta - Servicios Educativos	\$ 20.300.468.203	\$ 18.210.315.343	\$ 2.090.152.860	11,48%
630508	Educación Formal Superior - Pregrado	\$ 17.982.375.172	\$ 15.977.810.445	\$ 2.004.564.727	12,55%
630509	Educación Formal Superior - Postgrado	\$ 551.779.962	\$ 621.211.440	-\$ 69.431.478	-11,18%
630512	Educación Para el Desarrollo y el trabajo Humano	\$ 116.723.511	\$ 208.981.584	-\$ 92.258.073	-44,15%
630516	Educación Formal - Investigación	\$ 17.389.964	\$ 143.758.013	-\$ 126.368.049	-87,90%
630550	Servicios Conexos a la Educación	\$ 1.632.199.594	\$ 1.258.553.861	\$ 373.645.733	29,69%
GASTOS OPERACIONALES		\$ 9.531.279.072	\$ 8.456.943.720	\$ 1.074.335.352	12,70%
51	De Administración	\$ 7.652.937.706	\$ 7.490.030.571	\$ 162.907.134	2,17%
5101	Sueldos y salarios	\$ 2.656.591.203	\$ 2.476.007.837	\$ 180.583.366	7,29%
5102	Contribuciones Imputadas	\$ 45.855.431	\$ 71.732.797	-\$ 25.877.366	-36,07%
5103	Contribuciones Efectivas	\$ 800.685.026	\$ 727.266.400	\$ 73.418.626	10,10%
5104	Aportes sobre la Nómina	\$ 96.317.100	\$ 91.603.700	\$ 4.713.400	5,15%
5107	Prestaciones Sociales	\$ 1.030.975.799	\$ 1.019.704.568	\$ 11.271.231	1,11%
5108	Gastos de Personal Diversos	\$ 56.878.024	\$ 117.920.408	-\$ 61.042.384	-51,77%
5111	Generales	\$ 2.935.848.831	\$ 2.960.809.795	-\$ 24.960.965	-0,84%
5120	Impuesto, Contribuciones y Tasas	\$ 29.786.292	\$ 24.985.066	\$ 4.801.226	19,22%



CONSTRUYAMOS
UNIVERSIDAD
PARA EL DESARROLLO Y EL BUEN VIVIR

[Handwritten signature]





UNIVERSIDAD
SURCOLOMBIANA



CONSTRUYAMOS
UNIVERSIDAD
PARA EL DESARROLLO Y EL BUEN VIVIR

53	Provisiones, Depreciaciones y Amortizaciones	\$ 1.878.341.367	\$ 966.913.149	\$ 911.428.218	94,26%
5347	Deterioro de Cuentas Por Cobrar	\$ 0	\$ 453.648	-\$ 453.648	-100,00%
5360	Depreciación de propiedades, planta y equipo	\$ 1.035.911.632	\$ 961.525.769	\$ 74.385.863	7,74%
5366	Amortización de Activos Intangibles	\$ 2.476.997	\$ 4.933.732	-\$ 2.456.735	-49,79%
5368	Provision Litigios Y Demandas	\$ 839.952.738	\$ 0	\$ 839.952.738	100,00%
5373	Provisiones Diversas	\$ 0	\$ 0	\$ 0	0,00%

EXCEDENTE O (DÉFICIT) OPERACIONAL ==>	\$ 4.313.649.850	\$ 6.177.758.829	-\$ 1.864.108.978	-30,17%
---	-------------------------	-------------------------	--------------------------	----------------

INGRESOS NO OPERACIONALES

48	OTROS INGRESOS	\$ 2.308.463.585	\$ 355.523.793	\$ 1.952.939.792	549,31%
4802	Financieros	\$ 1.451.956.588	\$ 179.974.634	\$ 1.271.981.954	706,76%
4806	Ajuste Por Diferencia En Cambio	\$ 0	\$ 0	\$ 0	0,00%
4808	Ingresos Diversos	\$ 856.506.998	\$ 173.757.543	\$ 682.749.455	392,93%
4830	Reversiones de las Perdidas por Deterioro	\$ 0	\$ 1.791.616	-\$ 1.791.616	-100,00%

GASTOS NO OPERACIONALES	\$ 115.250.676	\$ 80.301.999	\$ 34.948.677	43,52%
--------------------------------	-----------------------	----------------------	----------------------	---------------

58	OTROS GASTOS	\$ 115.250.676	\$ 80.301.999	\$ 34.948.677	43,52%
5804	Financieros	\$ 0	\$ 0	\$ 0	0,00%
5808	Gastos de Operación USCO	\$ 19.756.335	\$ 0	\$ 19.756.335	100,00%
5890	Gastos Diversos	\$ 95.494.341	\$ 80.301.999	\$ 15.192.342	18,92%
5893	Devolucion y Descuentos Ingresos Fiscales	\$ 0	\$ 0	\$ 0	0,00%
5895	Devolucion, Rebajas y Dctos Vtas de Servicios	\$ 0	\$ 0	\$ 0	0,00%

EXCEDENTE O (DÉFICIT) NO OPERACIONAL ==>	\$ 2.193.212.910	\$ 275.221.794	\$ 1.917.991.116	696,89%
--	-------------------------	-----------------------	-------------------------	----------------

EXCEDENTE O (DÉFICIT) DEL EJERCICIO ==>	\$ 6.506.862.760	\$ 6.452.980.623	\$ 53.882.137	0,83%
---	-------------------------	-------------------------	----------------------	--------------

Los suscritos: NIDIA GUZMÁN DURÁN, Representante Legal - Rectora y CARLOS ALBERTO ÁLVAREZ ORTIZ, Profesional Especializado con funciones de Contador Público de la Universidad Surcolombiana, certificamos que los saldos del Estado de Resultados Comparativos, revelan los hechos, transacciones y operaciones por el periodo comprendido del: 1 al 31 de marzo de 2022 y 2023, y que estos son tomados fielmente de los libros de contabilidad generados por el Sistema Administrativo y Financiero LINUX, y que estos se elaboraron conforme a lo señalado en el Marco Tecnico Normativo Contable para Entidades de Gobierno, normatividad emitida por UAE - Contaduria General de la Nación-C.G.N., Entidades de Gobierno - Resolución No. 533 del 2015 y sus modificatorias.

NIDIA GUZMÁN DURÁN
Representante Legal - Rectora

CARLOS ALBERTO ÁLVAREZ ORTIZ
Profesional Especializado con funciones de
Contador Público
T. P. No. 31674 - T

Vo. Bo. DIANA PATRICIA PÉREZ CASTAÑEDA
Jefe Oficina Financiera y de Recursos Fisicos

☎ Sede Central / Av. Pastrana Borrero - Cra. 1
☎ Sede Administrativa / Cra. 5 No. 23 - 40
☎ www.usco.edu.co / Neiva - Huila
☎ PBX: 875 4753
☎ PBX: 875 3686
☎ Línea Gratuita Nacional: 018000 968722



ESTADO DE CAMBIOS EN EL PATRIMONIO

Por el Periodo comprendido entre el 1 de Enero al 31 de Marzo de 2023
 (Cifras expresadas en pesos Colombianos - sin decimales)

Línea Crédito Nacional 018000 966722

Saldo a: 1/2/2023	\$ 122.079.115.478	\$ 81.364.796.575	\$ 257.675.526	\$ 0	\$ 52.072.163	\$ 246.996.557	\$ 202.991.311.133
Reclasificaciones del Periodo	\$ -	\$ -	\$ 257.675.526	\$ -	\$ -	\$ -	\$ 257.675.526
Apropiación del Resultado del Periodo	\$ -	\$ 8.081	\$ 3.343.083.501	\$ -	\$ -	\$ -	\$ 3.343.075.420
Superavit del Presente Ejercicio	\$ -	\$ -	\$ -	\$ -	\$ -	\$ -	\$ 0
Variaciones por Impactos al nuevo marco normativo	\$ -	\$ -	\$ -	\$ -	\$ -	\$ -	\$ 0
Perdida por planes de beneficios a los Empleados	\$ -	\$ -	\$ -	\$ -	\$ -	\$ -	\$ 0
Saldo a: 28/2/2023	\$ 122.079.115.478	\$ 81.364.787.494	\$ 3.343.083.501	\$ 0	\$ 52.072.163	\$ 246.996.557	\$ 206.592.062.079
Reclasificaciones del Periodo	\$ -	\$ -	\$ 3.343.083.501	\$ -	\$ -	\$ -	\$ 3.343.083.501
Apropiación del Resultado del Periodo	\$ -	\$ -	\$ 6.506.862.760	\$ -	\$ -	\$ -	\$ 6.506.862.760
Superavit del Presente Ejercicio	\$ -	\$ -	\$ -	\$ -	\$ -	\$ -	\$ 0
Variaciones por Impactos al nuevo marco normativo	\$ -	\$ -	\$ -	\$ -	\$ -	\$ -	\$ 0
Perdida por planes de beneficios a los Empleados	\$ -	\$ -	\$ -	\$ -	\$ -	\$ -	\$ 0
Saldo a: 31/3/2023	\$ 122.079.115.478	\$ 81.364.787.494	\$ 6.506.862.760	\$ 0	\$ 52.072.163	\$ 246.996.557	\$ 209.755.841.338

Los suscritos: NIDIA GUZMÁN DURÁN, Representante Legal - Rectora y CARLOS ALBERTO ÁLVAREZ ORTIZ, Profesional Especializado con funciones propias de Contador Público, de la Universidad Surcolombiana, certificamos que los saldos del Estado de Cambios en el Patrimonio, revelan los hechos, transacciones y operaciones realizadas por la Universidad Surcolombiana, con corte al 31 de marzo de 2023, que son tomados fielmente de los libros de contabilidad generados por el Sistema Administrativo y Financiero LINX y que estos se elaboran con forme a los señalado en el marco normativo para entidades de gobierno adoptado mediante la Resolución No. 533 de 2015 y sus respectivas modificaciones, de la UAE - Contaduría General de la Nación - C.G.N.

Nidia Guzmán Durán
NIDIA GUZMÁN DURÁN
 Representante Legal - Rectora

Carlos Alberto Álvarez Ortiz
CARLOS ALBERTO ÁLVAREZ ORTIZ
 Profesional Especializado con funciones de Contador Público
 T.P. No. 31674 - 1

Diana Patricia Pérez Castaneda
Vc. Bc. DIANA PATRICIA PÉREZ CASTANEDA
 Jefe Oficina Financiera y de Recursos Físicos

SECRETARÍA DE EDUCACIÓN SUPERIOR





INDICADORES DE CAPACIDAD FINANCIERA

Por el periodo comprendido entre el 1 al 31 de Marzo de 2023

INDICADOR	FORMULA	RESULTADO 2023	RESULTADO 2022	DESCRIPCION E INTERPRETACION
Indice de Liquidez	$\frac{\text{Activo Corriente}}{\text{Pasivo Corriente}}$	3,45	3,74	Determina la capacidad que tiene la Universidad, para atender sus obligaciones de corto plazo. En la vigencia por cada peso adeudado, se disponen de \$3,45 para pagar las obligaciones exigibles en el corto plazo.
Endeudamiento	$\frac{\text{Pasivo Total}}{\text{Activo Total}}$	18,39%	17,81%	Determina el grado de endeudamiento en la estructura de financiación de la Universidad. A marzo 31 de 2023, el 18,39% del total de los activos están respaldados por los recursos de sus acreedores.
Capital de Trabajo	$\frac{\text{Activos Corrientes (-)}}{\text{Pasivos Corrientes}}$	\$ 59.458.869.429	\$ 60.859.249.403	Este indicador representa la liquidez operativa de la Universidad. A 31 de marzo de 2023, se disponen de \$59.458, millones de pesos después de atender los compromisos de corto plazo.
Rentabilidad del Patrimonio	$\frac{\text{Utilidad Operacional}}{\text{Patrimonio}}$	2,06%	3,65%	Determina la capacidad de generación de Utilidad Operacional por cada peso invertido en el patrimonio; es decir, el patrimonio de la Universidad durante la vigencia 2023, generó una rentabilidad del 2,06%
Rentabilidad del Activo	$\frac{\text{Utilidad Operacional}}{\text{Activo Total}}$	1,68%	3,02%	Determina la capacidad de generación de Utilidad Operacional por cada peso invertido en el activo; es decir, los Activos de la Universidad, durante la vigencia 2023, generaron una rentabilidad equivalente al 1,68%, incidiendo en una disminución en la rentabilidad.
Margen Bruto (*)	$\frac{\text{Utilidad Bruta}}{\text{Ingresos Operacionales}}$	40,55%	48,39%	Este indicador es el resultado de tomar los Ingresos obtenidos en un periodo y restarle los costos incurridos en la operación para generar dichos ingresos, de ahí que se les denomine Costos Operativos. Este resultado se divide por los ingresos del periodo y se obtiene el Margen Bruto. La Universidad invierte el 40,55% de sus ingresos operacionales en actividades misionales.
Margen Operacional (*)	$\frac{\text{Utilidad Operacional}}{\text{Ingresos Operacionales}}$	12,63%	22,64%	Este indicador es el resultado de tomar los Ingresos obtenidos en un periodo y restarle los costos y gastos incurridos en la operación para generar dichos ingresos, de ahí que se les denomine Costos y Gastos Operativos. Este resultado se divide por los ingresos del periodo y se obtiene el Margen Operativo. El resultado nos indica que la Universidad, invierte el 12,63% de sus ingresos operacionales en actividades de operación y admón.
Margen Neto (*)	$\frac{\text{Utilidad Neta}}{\text{Ingresos Operacionales}}$	19,06%	23,48%	El Margen Neto es un indicador que se determina dividiendo el excedente o déficit del presente ejercicio entre el total de los ingresos operacionales generados durante el mismo periodo, presentando un resultado equivalente al 19,06%

(*) Los indicadores organizacionales se calcularon según el RUP (Registro Único de Proponentes).

NIDIA GUZMÁN DURÁN
Representante Legal - Rector

CARLOS ALBERTO ALVAREZ ORTIZ
Profesional Especializado con funciones de
Contador Público
T.P. No. 31674 - T

Vo. Bo. DIANA PATRICIA PÉREZ CASTAÑEDA
Jefe Oficina Financiera y de Recursos Físicos