



UNIVERSIDAD  
**SURCOLOMBIANA**

NIT: 891180084-2

ACREDITADA DE  
**ALTA CALIDAD**

Resolución 11233 / 2018 - MEN

A 31 DE AGOSTO DE

# ESTADOS FINANCIEROS

# 2021

**UNIVERSIDAD  
SURCOLOMBIANA**

**UNIDAD DE  
CONTABILIDAD**

📍 Sede Central / Av. Pastrana Borrero - Cra. 1  
📍 Sede Administrativa / Cra. 5 No. 23 - 40  
🌐 [www.usco.edu.co](http://www.usco.edu.co) / Neiva - Huila

☎ PBX: 875 4753  
☎ PBX: 875 3686  
☎ Línea Gratuita Nacional: 018000 968722



SC 7384-1

SACERES 517526

OS-CER 517555



**ESTADO DE RESULTADOS**

Del: 1 de Enero. Al: 31 de Agosto de 2021

Pag. No. 1 de 2


(Cifras expresadas en pesos colombianos sin decimales - \$ COP)

Código	Concepto	Nota	Período Actual \$
<b>ACTIVIDADES ORDINARIAS</b>			
<b>INGRESOS OPERACIONALES</b>			<b>\$ 84,153,122,329</b>
<b>41 Ingresos Fiscales</b>		<b>(16)</b>	<b>\$ 5,464,348,016</b>
4105 No tributarios			\$ 5,464,348,016
<b>43 Venta de Servicios</b>		<b>(17)</b>	<b>\$ 15,059,601,044</b>
4305 Servicios Educativos			\$ 18,499,755,197
4360 Servicios De Documentos e Identificación			\$ 24,843
4395 Devoluciones, rebajas y descuentos en venta de servicios			-\$ 3,440,178,996
<b>44 Transferencias</b>		<b>(18)</b>	<b>\$ 63,629,173,270</b>
4413 Sistema General de Regalias			\$ 378,879,482
4428 Otras Transferencias			\$ 63,250,293,788
4430 Subvenciones			\$ 0
<b>COSTOS DE TRANSFORMACION</b>			<b>\$ 52,644,570,121</b>
<b>63 Costo de Venta - Servicios Educativos</b>		<b>(19)</b>	<b>\$ 52,644,570,121</b>
630508 Educación Formal Superior - Pregrado			\$ 38,054,014,528
630509 Educación Formal Superior - Postgrado			\$ 2,974,817,163
630512 Educación Para el Trabajo y Desarrollo Humano			\$ 585,784,142
630516 Educación Formal - Investigación			\$ 70,664,983
630550 Servicios Conexos a la Educación			\$ 3,113,230,026
<b>GASTOS OPERACIONALES</b>			<b>\$ 23,395,798,272</b>
<b>51 De Administración</b>		<b>(21)</b>	<b>\$ 20,502,229,216</b>
5101 Sueldos y salarios			\$ 6,552,530,607
5102 Contribuciones Imputadas			\$ 126,448,109
5103 Contribuciones Efectivas			\$ 1,837,335,741
5104 Aportes sobre la Nómina			\$ 238,656,900
5107 Prestaciones Sociales			\$ 3,075,409,417
5108 Gastos de Personal Diversos			\$ 436,543,237
5111 Generales			\$ 8,121,046,498
5120 Impuesto, Contribuciones y Tasas			\$ 114,258,707


Pag. No. 2 de: 2

<b>53 Provisiones, Depreciaciones y Amortizaciones</b>	<b>(22)</b>	<b>\$ 2,893,569,056</b>
5347 Deterioro de Cuentas Por Cobrar		\$ 3,437,073
5360 Depreciación de propiedades, planta y equipo		\$ 2,485,607,222
5366 Amortización de Activos Intangibles		\$ 25,130,502
5368 Provision Litigios Y Demandas		\$ 378,159,102
5373 Provisiones Diversas		\$ 1,235,157
<b>EXCEDENTE O (DÉFICIT) OPERACIONAL ==&gt;</b>		<b>\$ 8,112,753,937</b>
<b>INGRESOS NO OPERACIONALES</b>		<b>\$ 1,307,641,097</b>
<b>48 OTROS INGRESOS</b>	<b>(23)</b>	<b>\$ 1,307,641,097</b>
4802 Financieros		\$ 314,354,738
4806 Ajuste Por Diferencia En Cambio		\$ 0
4808 Ingresos Diversos		\$ 981,308,898
4830 Reversiones de las Perdidas por Deterioro		\$ 11,977,460
<b>GASTOS NO OPERACIONALES</b>		<b>\$ 122,853,723</b>
<b>58 OTROS GASTOS</b>	<b>(25)</b>	<b>\$ 122,853,723</b>
5804 Financieros - Prestamos		\$ 16,327
5890 Gastos Diversos		\$ 122,837,396
5893 Devolucion y Descuentos Ingresos Fiscales		\$ 0
5895 Devolucion, Rebajas y Dctos Vtas de Servicios		\$ 0
<b>EXCEDENTE O (DÉFICIT) NO OPERACIONAL ==&gt;</b>		<b>\$ 1,184,787,374</b>
<b>EXCEDENTE DEL EJERCICIO ==&gt;</b>		<b>\$ 9,297,541,311</b>

Los suscritos EDUARDO PASTRANA BONILLA, Representante Legal - Rector ( E ) y CARLOS ALBERTO ALVAREZ ORTIZ, Profesional Especializado con funciones de Contador Público de la Universidad Surcolombiana, certificamos que los saldos del Estado de Resultados, revelan los hechos, transacciones y operaciones por el periodo comprendido del: 1 de enero al 31 de Agosto de 2021, y que estos son tomados fielmente de los libros de contabilidad, generados por el Sistema Administrativo y Financiero LINUX, y que estos se elaboran de conforme a lo señalado en el Marco Técnico Normativo Contable para entidades de Gobierno, normatividad emitida por la UAE - Contaduría General de la Nación - C.G.N., - Resolución No. 533 del 2015 y sus modificatorias.



**EDUARDO PASTRANA BONILLA**  
Representante Legal - Rector ( E )



**CARLOS ALBERTO ALVAREZ ORTIZ**  
Profesional Especializado con funciones de  
Contador Público  
T.P. No. 31.674 - T

*Offici C.*  
**Vo.Bo. D:ANA PATRICIA PÉREZ CASTAÑEDA**  
Jefe Oficina Financiera y de Recursos Físicos ( E )



**ESTADO DE RESULTADOS - COMPARATIVO**

DEL: 1° de Enero AL: 31 de Agosto  
(Cifras expresadas en pesos Colombianos sin decimales - \$ COP)

Código	CUENTA CONTABLE	Período Actual 31-VIII-2021 \$	Período Anterior 31-VIII-2020 \$	Variación Absoluta \$	Variación Relativa %
<b>ACTIVIDADES ORDINARIAS</b>					
<b>INGRESOS OPERACIONALES</b>		<b>\$ 84,153,122,329</b>	<b>\$ 71,437,799,964</b>	<b>\$ 12,715,322,365</b>	<b>17.80%</b>
41	Ingresos Fiscales	\$ 5,464,348,016	\$ 3,502,522,401	\$ 1,961,825,615	56.01%
4107	No tributarios	\$ 5,464,348,016	\$ 3,502,522,401	\$ 1,961,825,615	56.01%
43	Venta de Servicios	\$ 15,059,601,044	\$ 14,904,973,850	\$ 154,627,193	\$ 0.01
4305	Servicios Educativos	\$ 18,499,755,197	\$ 16,523,466,725	\$ 1,976,288,471	11.96%
4360	Servicios De Documentos e Identificación	\$ 24,843	\$ 24,843	\$ 0	0.00%
4395	Devoluciones, rebajas y descuentos en venta de servicios	-\$ 3,440,178,996	-\$ 1,618,517,718	-\$ 1,821,661,278	112.55%
44	Transferencias	\$ 63,629,173,270	\$ 53,030,303,713	\$ 10,598,869,557	19.99%
4413	Sistema General de Regalias	\$ 378,879,482	\$ 0	\$ 378,879,482	100.00%
4428	Otras Transferencias	\$ 63,250,293,788	\$ 53,030,303,713	\$ 10,219,990,075	19.27%
<b>COSTOS DE TRANSFORMACION</b>		<b>\$ 52,644,570,121</b>	<b>\$ 49,144,736,710</b>	<b>\$ 3,499,833,411</b>	<b>7.12%</b>
63	Costo de Venta - Servicios Educativos	\$ 52,644,570,121	\$ 49,144,736,710	\$ 3,499,833,411	7.12%
630508	Educación Formal Superior - Pregrado	\$ 38,054,014,528	\$ 43,120,528,418	-\$ 5,066,513,889	-11.75%
630509	Educación Formal Superior - Postgrado	\$ 2,974,817,163	\$ 2,837,926,781	\$ 136,890,382	4.82%
630512	Educación Para el Desarrollo y el trabajo Humano	\$ 585,784,142	\$ 570,103,691	\$ 15,680,451	2.75%
630516	Educación Formal - Investigación	\$ 70,664,983	\$ 46,729,796	\$ 23,935,187	51.22%
630550	Servicios Conexos a la Educación	\$ 3,113,230,026	\$ 2,569,448,024	\$ 543,782,002	21.16%
<b>GASTOS OPERACIONALES</b>		<b>\$ 23,395,798,272</b>	<b>\$ 21,331,881,827</b>	<b>\$ 996,204,363</b>	<b>4.67%</b>
51	De Administración	\$ 20,502,229,216	\$ 19,508,691,175	\$ 993,538,041	5.09%
5101	Sueldos y salarios	\$ 6,552,530,607	\$ 6,595,541,067	-\$ 43,010,460	-0.65%
5102	Contribuciones Imputadas	\$ 126,448,109	\$ 269,506,970	-\$ 143,058,861	-53.08%
5103	Contribuciones Efectivas	\$ 1,837,335,741	\$ 1,743,592,400	\$ 93,743,341	5.38%
5104	Aportes sobre la Nómina	\$ 238,656,900	\$ 240,351,800	-\$ 1,694,900	-0.71%
5107	Prestaciones Sociales	\$ 3,075,409,417	\$ 2,606,168,789	\$ 469,240,628	18.00%
5108	Gastos de Personal Diversos	\$ 436,543,237	\$ 6,435,646,560	-\$ 5,999,103,323	-93.22%
5111	Generales	\$ 8,121,046,498	\$ 1,506,291,204	\$ 6,614,755,294	439.14%
5120	Impuesto, Contribuciones y Tasas	\$ 114,258,707	\$ 111,592,385	\$ 2,666,322	2.39%

*[Handwritten signature]*





53	Provisiones, Depreciaciones y Amortizaciones	\$ 2,893,569,056	\$ 1,823,190,651	\$ 1,070,378,404	58.71%
5347	Deterioro de Cuentas Por Cobrar	\$ 3,437,073	\$ 0	\$ 3,437,073	100.00%
5360	Depreciación de propiedades, planta y equipo	\$ 2,485,607,222	\$ 1,736,135,373	\$ 749,471,849	43.17%
5366	Amortización de Activos Intangibles	\$ 25,130,502	\$ 32,238,936	-\$ 7,108,434	-22.05%
5368	Provision Litigios Y Demandas	\$ 378,159,102	\$ 54,816,342	\$ 323,342,760	589.87%
5373	Provisiones Diversas	\$ 1,235,157	\$ 0	\$ 1,235,157	100.00%
<b>EXCEDENTE O (DÉFICIT) OPERACIONAL ==&gt;&gt;&gt;</b>		<b>\$ 8,112,753,937</b>	<b>\$ 961,181,428</b>	<b>\$ 7,151,572,509</b>	<b>744.04%</b>

**INGRESOS NO OPERACIONALES**

48	<b>OTROS INGRESOS</b>	\$ 1,307,641,097	\$ 2,068,510,524	-\$ 760,869,427	-36.78%
4802	Financieros	\$ 314,354,738	\$ 667,427,816	-\$ 353,073,078	-52.90%
4806	Ajuste Por Diferencia En Cambio	\$ 0	\$ 0	\$ 0	0.00%
4808	Ingresos Diversos	\$ 981,308,898	\$ 1,396,056,705	-\$ 414,747,807	-29.71%
4830	Reversiones de las Perdidas por Deterioro	\$ 11,977,460	\$ 5,026,003	\$ 6,951,457	138.31%
<b>GASTOS NO OPERACIONALES</b>		<b>\$ 122,853,723</b>	<b>\$ 276,854,851</b>	<b>-\$ 154,001,129</b>	<b>-55.63%</b>

**OTROS GASTOS**

58	<b>OTROS GASTOS</b>	\$ 122,853,723	\$ 276,854,851	-\$ 154,001,129	-55.63%
5804	Financieros	\$ 0	\$ 250,464,666	-\$ 250,464,666	-100.00%
5808	Gastos de Operación USCO	\$ 16,327	\$ 0	\$ 16,327	100.00%
5890	Gastos Diversos	\$ 122,837,396	\$ 20,661,903	\$ 102,175,492	494.51%
5893	Devolucion y Descuentos Ingresos Fiscales	\$ 0	\$ 0	\$ 0	0.00%
5895	Devolucion, Rebajas y Dctos Vtas de Servicios	\$ 0	\$ 5,728,282	-\$ 5,728,282	-100.00%
<b>EXCEDENTE O (DÉFICIT) NO OPERACIONAL ==&gt;&gt;&gt;</b>		<b>\$ 1,184,787,374</b>	<b>\$ 1,791,655,673</b>	<b>-\$ 606,868,299</b>	<b>-33.87%</b>

**EXCEDENTE O (DÉFICIT) DEL EJERCICIO ==>>>**

<b>EXCEDENTE O (DÉFICIT) DEL EJERCICIO ==&gt;&gt;&gt;</b>		<b>\$ 9,297,541,311</b>	<b>\$ 2,752,837,101</b>	<b>\$ 6,544,704,210</b>	<b>237.74%</b>
---	--	-------------------------	-------------------------	-------------------------	----------------

Los suscritos EDUARDO PASTRANA BONILLA, Representante Legal - Rector (E) y CARLOS ALBERTO ALVAREZ ORTIZ, Profesional Especializado con funciones de Contador Público de la Universidad Surcolombiana, certificamos que los saldos del Estado de Resultados Comparativos revelan los hechos, transacciones y operaciones por el periodo comprendido del 1 de enero al: 31 de Agosto de 2020 y 2021, y que estos son tomados fielmente de los libros de contabilidad generados por el Sistema Administrativo y Financiero LINIX, y que estos se elaboraron conforme a lo señalado en el Marco Técnico Normativo Contable para Entidades de Gobierno, normatividad emitida por UAE - Contaduría General de la Nación, que la contabilidad se elaboró conforme a la normatividad emitida por la Contaduría General de la Nación - C.G.N., Entidades de Gobierno - Resolución No. 533 del 2015 y sus modificatorias.

**EDUARDO PASTRANA BONILLA**  
Representante Legal - Rector (E)

**Vo. Bo. DIANA PATRICKA PEREZ CASTAÑEDA**  
Jefe Oficina Financiera y de Recursos Físicos (E)

**CARLOS ALBERTO ALVAREZ ORTIZ**  
Profesional Especializado con funciones de  
Contador Público  
T. P. No. 31674 - T



**ESTADO DE SITUACION FINANCIERA**

A: 31 DE AGOSTO DE 2021

(Cifras en pesos colombianos sin decimales - \$ COP)

C U E N T A S		C U E N T A S	
Código	Período Actual 31-VIII-2021 \$	Código	Período Actual 31-VIII-2021 \$
<b>ACTIVOS</b>		<b>PASIVOS</b>	
<b>CORRIENTE</b>		<b>CORRIENTE</b>	
<b>11 Efectivo y Equivalente al Efectivo</b>	<b>\$ 70,628,974,093</b>	<b>24 Cuentas por Pagar</b>	<b>\$ 4,150,655,526</b>
1105 Caja	\$ 0	2401 Adquisición de Bienes y Servicios Nacionales	\$ 961,010,794
1110 Depósitos en Instituciones Financieras	\$ 70,628,974,093	2407 Recursos a Favor de Terceros	\$ 946,842,086
1132 Efectivo de Uso Restringido	\$ 0	2424 Descuentos De Nomina	\$ 617,828,389
<b>12 Inversiones e Instrumentos Derivados</b>	<b>\$ 6,799,949,864</b>	2436 Retención en la Fuente	\$ 142,519,000
1221 Inv. De admon de liquidez a vir de mercado	\$ 6,799,949,864	2440 Impuesto, Contribuciones y Tasas	\$ 38,024,284
1223 Inv. De admon de liquidez Costo Amortizado	\$ 0	2460 Crédito Judiciales	\$ 79,778,237
		2490 Otras Cuentas Por Pagar	\$ 1,364,652,736
<b>13 Cuentas Por Cobrar</b>	<b>\$ 3,730,094,339</b>	<b>25 Beneficios a Los Empleados</b>	<b>\$ 5,376,449,656</b>
1305 Ingresos No Tributarios	\$ 736,902,737	2511 Beneficios a los Empleados a Corto Plazo	\$ 5,090,245,006
1317 Prestación de Servicios	\$ 2,511,007,778	2514 Beneficios Posempleo - Pensiones	\$ 286,204,650
1337 Transferencias Por Cobrar	\$ 43,404,209		
1384 Otras Cuentas Por Cobrar	\$ 454,944,754	<b>29 Otros Pasivos</b>	<b>\$ 14,275,394,205</b>
1385 Cuentas Por Cobrar Difícil Recaudo	\$ 345,259,393	2902 Otros Pasivos	\$ 53,615,292
1386 Deterioro Acumulado Cuentas Por Cobrar	\$ 361,424,531	2910 Ingresos Recibidos Por Anticipado	\$ 14,221,778,913
<b>19 Otros Activos</b>	<b>\$ 2,641,519,250</b>	<b>NO CORRIENTE</b>	<b>\$ 20,690,829,951</b>
1905 Bienes y Servicios Pagados por Anticipado	\$ 0	<b>23 Prestamos Por Pagar</b>	<b>\$ 10,500,000,000</b>
1906 Avances Y Actipico Entregados	\$ 2,641,519,250	2314 Financiamiento interno de largo plazo	\$ 10,500,000,000
<b>NO CORRIENTE</b>	<b>\$ 162,136,341,680</b>		
<b>12 Inversiones</b>	<b>\$ 274,721,666</b>	<b>25 Beneficios a los Empleados</b>	<b>\$ 0</b>
1224 Inversiones de Admon de Liquidez al Costo	\$ 274,721,666	2512 Beneficios a los Empleados a Largo Plazo	\$ 0



Pag. 2 de: 2

**\$ 5,796,000,919**  
\$ 5,796,000,919  
\$ 0

**\$ 4,394,829,032**  
\$ 4,316,532,661  
\$ 78,296,370

**\$ 44,493,329,337**

**\$ 201,443,549,889**  
\$ 122,083,405,704  
\$ 70,257,527,268  
\$ 9,297,541,311  
\$ 52,072,163  
-\$ 246,996,557

**\$ 201,443,549,889**

**\$ 245,936,879,226**

**\$ 0**  
\$ 48,471,145,835  
\$ 7,094,429  
-\$ 48,478,240,264

**Provisiones**  
Litigios y Demandas  
Mecanismos alternativos de solución de confi

**Otros Pasivos**  
Avances y anticipo Recibidos  
Otros Pasivos Diferidos

**TOTAL PASIVOS** =====>

**PATRIMONIO**  
Patrimonio Institucional  
Capital Fiscal  
Resultados de Ejercicios Anteriores  
Resultados del Presente Ejercicio  
Ganancias o Perdidas en Inversiones de Adm  
Ganancia - perdida Benef. Empleados

**TOTAL PATRIMONIO** =====>

**TOTAL PASIVO Y PATRIMONIO** =====>

**CUENTAS DE ORDEN ACREEDORAS**  
Responsabilidades Contingentes  
Acreedoras de Control  
Acreedoras por Contra (Db)

27  
2701  
2790

29  
2901  
2990

31  
3105  
3109  
3110  
3146  
3151

19

91  
93  
99

**\$ 161,334,545,425**  
\$ 46,699,943,575  
\$ 4,862,079,811  
\$ 22,100,967  
\$ 1,477,251,800  
\$ 86,722,202,052  
\$ 244,525,634

\$ 3,760,557,140  
\$ 8,946,383,841  
\$ 4,534,981,181  
\$ 12,875,665,688  
\$ 870,400,821  
\$ 182,355,510  
\$ 775,001,000  
-\$ 10,638,903,594

**\$ 527,074,589**  
\$ 345,612,792  
\$ 2,053,686,214  
-\$ 1,872,224,418  
**\$ 245,936,879,226**

**\$ 0**  
\$ 4,227,606,449  
\$ 12,676,660,517  
-\$ 16,904,266,966

**16 Propiedades, Planta y Equipo**  
1605 Terrenos  
1615 Construcciones en Curso  
1635 Bienes Muebles en Bodega  
1637 Propiedad Planta Y Equipo No explotado  
1640 Edificaciones  
1650 Redes, Líneas y Cables  
1655 Maquinaria y Equipo  
1660 Equipo Médico y Científico  
1665 Muebles, Enseres y Eq. de Oficina  
1670 Eq. de Comunicación y Computación  
1675 Eq. de Transporte, Tracción y Elevac.  
1680 Eq. de Comedor, Cocina y Despensa  
1681 Bienes Arte y Cultura  
1685 Depreciación Acumulada (Cr)

**19 Otros Activos**  
1909 Depósitos Entregados En Garantía  
1970 Activos Intangibles  
1975 Amortización Acumulada


**CUENTAS DE ORDEN DEUDORAS**  
81 Derechos Contingentes  
83 Deudoras de Control  
89 Deudoras por Contra (Cr)

Los suscritos EDUARDO PASTRANA BONILLA, Representante Legal - Rector ( E ) y CARLOS ALBERTO ALVAREZ ORTIZ, Profesional Especializado con funciones de Contador Público, certifican que los saldos del Estado DE SITUACION FINANCIERA, revelan los hechos, transacciones y operaciones realizadas por la Universidad Surcolombiana, con corte a 31 de agosto del 2021, que son tomados fielmente de los libros de contabilidad generados por el Sistema de Información Financiera y que estos se elaboran conforme a lo señalado en el marco normativo para entidades de Gobierno adoptado mediante la Resolución No. 533 de octubre 8 de 2015 y sus respectivas modificatorias, expedida por la UAE - Contaduría General de la Nación.

*(Signature)*  
**CARLOS ALBERTO ALVAREZ ORTIZ**  
Profesional Especializado con funciones de  
Contador Público  
T.P. No. 31674 - T

*(Signature)*  
**EDUARDO PASTRANA BONILLA**  
Representante Legal - Rector ( E )

*(Signature)*  
**Vo. Bo. DIANA PATRICIA PEREZ CASTAÑEDA**  
Jefe Oficina Financiera y de Recursos Físicos ( E )







ESTADO DE SITUACION FINANCIERA - COMPARATIVOS

(Cifras expresadas en pesos Colombianos sin decimales - \$ COP)

Table with columns for Periodo Actual, Periodo Anterior, Variacion Absoluta, Variacion Relativa, and Variacion Relativa. Rows include Cuentas Corrientes (Cuentas por pagar, impuestos, etc.), Pasivos (Provisiones, otros pasivos), and Patrimonio Institucional.

Table with columns for Cuentas, Pasivos, and Patrimonio Institucional. Rows include Cuentas Corrientes (Cuentas por pagar, impuestos, etc.), Pasivos (Provisiones, otros pasivos), and Patrimonio Institucional.

Table with columns for Cuentas, Pasivos, and Patrimonio Institucional. Rows include Cuentas Corrientes (Cuentas por cobrar, otros activos), Pasivos (Provisiones, otros pasivos), and Patrimonio Institucional.





Pag. 02 de 02

19 Otros Activos	\$ 527,074,589	\$ 683,971,587	-\$ 156,896,999	-22.94%
1909 Depósitos Entregados En Garantía	\$ 345,612,792	\$ 345,612,792	\$ 0	0.00%
1970 Activos Intangibles	\$ 2,053,686,214	\$ 2,041,186,214	\$ 12,500,000	0.61%
1975 Amortización Acumulada	-\$ 1,872,224,418	-\$ 1,702,827,419	-\$ 169,396,999	9.95%
<b>TOTAL ACTIVOS</b>	<b>\$ 245,936,879,226</b>	<b>\$ 182,175,462,750</b>	<b>\$ 63,761,416,475</b>	<b>35.00%</b>
<b>CUENTAS DE ORDEN DEUDORAS</b>				
81 Derechos Contingentes	\$ 4,227,606,449	\$ 4,228,346,914	-\$ 740,465	-0.02%
83 Deudoras de Control	\$ 12,676,660,517	\$ 8,960,018,563	\$ 3,716,641,954	41.48%
89 Deudoras por Contra (Cr)	-\$ 16,904,266,966	-\$ 13,188,365,477	-\$ 3,715,901,489	28.19%

Los suscritos EDUARDO PASTRANA BONILLA, Representante Legal - Rector (E) y CARLOS ALBERTO ALVAREZ ORTIZ, Profesional Especializado con funciones de Contador Público, certificar que los saldos del ESTADO DE SITUACION FINANCIERO COMPARATIVO, revelan los hechos, transacciones y operaciones realizadas por la Universidad Surcolombiana con corte al 31 Agosto de los años 2021 y 2020, que son tomados fielmente de los libros de contabilidad generados por el Sistema Administrativo y Financiero LINK y que estos se elaboran conforme a lo señalado en el marco normativo para entidades de gobierno, adoptado mediante la Resolución No. 553 de Octubre 8 de 2015 y sus respectiva modificaciones de la UAE - Contaduría General de la Nación.

  
**EDUARDO PASTRANA BONILLA**  
Representante Legal - Rector (E)

  
**CARLOS ALBERTO ALVAREZ ORTIZ**  
Profesional Especializado con funciones de  
CONTADOR PUBLICO  
TP No. 31674 - T


<b>TOTAL PATRIMONIO</b>	<b>\$ 201,443,549,889</b>	<b>\$ 149,455,739,849</b>	<b>\$ 51,987,810,039</b>	<b>34.78%</b>
<b>TOTAL PASIVO Y PATRIMONIO</b>	<b>\$ 245,936,879,226</b>	<b>\$ 182,175,462,750</b>	<b>\$ 63,761,416,475</b>	<b>35.00%</b>
<b>CUENTAS DE ORDEN ACREEDORAS</b>				
91 Responsabilidades Contingentes	\$ 48,471,145,835	\$ 39,551,680,577	\$ 8,919,465,258	22.55%
93 Acreedoras de Control	\$ 7,094,429	\$ 1,035,844,096	-\$ 1,028,749,667	-99.32%
99 Acreedoras por Contra (Db)	-\$ 48,478,240,264	-\$ 40,587,524,673	-\$ 7,890,715,591	19.44%

**ESTADO DE CAMBIOS EN EL PATRIMONIO**

Por el Periodo comprendido entre el 1 de Enero y el 31 de Agosto de 2021  
(Cifras expuestas en pesos Colombianos - sin decimales)

NOTA No.	Capital Fiscal	Resultados Ejercicios Anteriores	Resultado del Presente Ejercicio	Impactos por Transición al Nuevo Marco de Regulación	Ganancia - Perdida Inversiones por Administración	Ganancia - Perdida Beneficio a los Empleados	TOTAL PATRIMONIO
<b>Saldo a: 01/07/2021</b>	\$ 122,083,405,704	\$ 70,257,880,654	\$ 2,212,864,991	\$ 0	\$ 52,072,163	-\$ 246,996,557	\$ 194,359,236,955
Ajustes en los activos fijos de la Institución	\$ -	723,087	\$ -	\$ -	\$ -	\$ -	723,087
Apropiación del Resultado del Periodo	\$ -	\$ -	2,992,431,222	\$ -	\$ -	\$ -	2,992,431,222
Utilidad del Ejercicio	\$ -	\$ -	2,212,864,991	\$ -	\$ -	\$ -	2,212,864,991
Variaciones por impactos al nuevo marco normativo	\$ -	359,701	\$ -	\$ -	\$ -	\$ -	359,701
Perdida por planes de beneficios a los Empleados	\$ -	\$ -	\$ -	\$ -	\$ -	\$ -	\$ -
<b>Saldo a: 31/08/2021</b>	\$ 122,083,405,704	\$ 70,257,527,268	\$ 2,992,431,222	\$ 0	\$ 52,072,163	-\$ 246,996,557	\$ 195,138,439,800
Reclasificaciones del Periodo	\$ -	\$ -	-\$ 2,992,431,222	\$ -	\$ -	\$ -	-\$ 2,992,431,222
Apropiación del Resultado del Periodo	\$ -	\$ -	9,297,541,311	\$ -	\$ -	\$ -	9,297,541,311
Superavit del Presente Ejercicio	\$ -	\$ -	\$ -	\$ -	\$ -	\$ -	\$ 0
Variaciones por impactos al nuevo marco normativo	\$ -	\$ -	\$ -	\$ -	\$ -	\$ -	\$ 0
Perdida por planes de beneficios a los Empleados	\$ -	\$ -	\$ -	\$ -	\$ -	\$ -	\$ 0
<b>Saldo a: 31/08/2021</b>	\$ 122,083,405,704	\$ 70,257,527,268	\$ 9,297,541,311	\$ 0	\$ 52,072,163	-\$ 246,996,557	\$ 201,443,549,889

Los suscritos EDUARDO PASTRANA BONILLA Representante Legal - Rector ( E ) y CARLOS ALBERTO ALVAREZ ORTIZ, Profesional Especializado con funciones de Contador Público de la Universidad Surcolombiana, certificamos que los saldos del Estado de Cambios en el Patrimonio, revelan los hechos, transacciones y operaciones realizadas por la Universidad Surcolombiana, con corte al 31 de Agosto de 2021, que son tomados fielmente de los libros de contabilidad generados por el Sistema Administrativo y Financiero LINUX y que estos se elaboran con forme a los señalado en el marco normativo para entidades de gobierno adoptado mediante la Resolución No. 533 y sus respectivas modificaciones, de la UAE - Contaduría General de la Nación.



**EDUARDO PASTRANA BONILLA**  
Representante Legal - Rector ( E )



**Vo. Bo. DIANA PATRICIA PÉREZ CASTAÑEDA**  
Jefe Oficina Financiera y de Recursos Físicos ( E )



**CARLOS ALBERTO ALVAREZ ORTIZ**  
Profesional Especializado con funciones de Contador Público  
T.P. No. 31674 - T




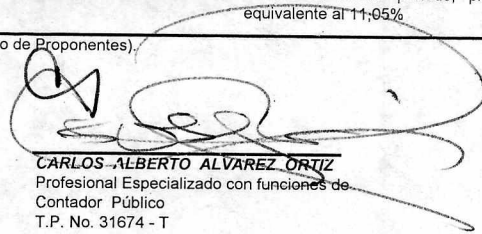
**INDICADORES DE CAPACIDAD FINANCIERA**

Por el periodo comprendido entre el 1 y el 31 de Agosto de 2021

INDICADOR	FORMULA	RESULTADO 2021	RESULTADO 2020	DESCRIPCION E INTERPRETACION
<b>RAZONES DE LIQUEDEZ</b>				
<b>Razón Corriente</b>	$\frac{\text{Activo Corriente}}{\text{Pasivo Corriente}}$	3.52	4.76	Determina la capacidad que tiene la Universidad, para atender sus obligaciones de corto plazo. En la vigencia por cada peso adeudado, se disponen de \$3,52 para pagar las obligaciones exigibles en el corto plazo.
<b>Capital de Trabajo</b>	$\frac{\text{Activos Corrientes (-)}}{\text{Pasivos Corrientes}}$	\$ 59,998,038,160	\$ 53,068,517,916	Este indicador representa la liquidez operativa de la Universidad. Agosto 31 de 2021, se disponen de \$59,998, millones de pesos después de atender los compromisos de corto plazo.
<b>RAZONES DE ENDEUDAMIENTO</b>				
<b>Endeudamiento</b>	$\frac{\text{Pasivo Total}}{\text{Activo Total}}$	18.09%	17.96%	Determina el grado de endeudamiento en la estructura de financiación de la Universidad. Al 31 de agosto de 2021, el 18,09% del total de los activos estan respaldados por los recursos de sus acreedores.
<b>RAZONES DE RENTABILIDAD</b>				
<b>Rentabilidad del Patrimonio</b>	$\frac{\text{Utilidad Operacional}}{\text{Patrimonio}}$	4.03%	0.53%	Determina la capacidad de generación de Utilidad Operacional por cada peso invertido en el patrimonio. Es decir, el patrimonio de la Universidad durante la vigencia 2021, genero una rentabilidad del 4,03%
<b>Rentabilidad del Activo</b>	$\frac{\text{Utilidad Operacional}}{\text{Activo Total}}$	3.30%	0.53%	Determina la capacidad de generación de Utilidad Operacional por cada peso invertido en el Activo. Es decir, los Activos de la Universidad, durante la vigencia 2021, generaron una rentabilidad equivalente al 3,30%, incidiendo en un incremento en la rentabilidad.
<b>RAZONES DE ACTIVIDAD</b>				
<b>Margen Bruto (*)</b>	$\frac{\text{Utilidad Bruta}}{\text{Ingresos Operacionales}}$	37.44%	31.21%	Este indicador es el resultado de tomar los Ingresos obtenidos en un periodo y restarle los costos incurridos en la operación para generar dichos ingresos de ahí que se les denomine COSTOS OPERATIVOS. Este resultado se divide por los ingresos del periodo y se obtiene el Margen Bruto. La Universidad invierte el 37,44% de sus ingresos operacionales en actividades misionales.
<b>Margen Operacional (*)</b>	$\frac{\text{Utilidad Operacional}}{\text{Ingresos Operacionales}}$	9.64%	1.35%	Este indicador es el resultado de tomar los Ingresos obtenidos en un periodo y restarle los costos y gastos incurridos en la operación para generar dichos ingresos de ahí que se les denomine COSTOS Y GASTOS OPERATIVOS. Este resultado se divide por los ingresos del periodo y se obtiene el Margen Operativo El resultado indica que La Universidad invierte el 9.64% de sus ingresos operacionales en actividades de operación y admón
<b>Margen Neto (*)</b>	$\frac{\text{Utilidad Neta}}{\text{Ingresos Operacionales}}$	11.05%	3.85%	El Margen Neto, es un indicador que se determina dividiendo el excedente o deficit del presente ejercicio entre el total de los ingresos operacionales generados durante el mismo periodo, presentando un resultado equivalente al 11,05%

(\*) Los indicadores organizacionales se calcularon según el RUP (Registro Unico de Proponentes).

  
**EDUARDO PASTRANA BONILLA**  
Representante Legal - Rector ( E )

  
**CARLOS ALBERTO ALVAREZ ORTIZ**  
Profesional Especializado con funciones de Contador Público  
T.P. No. 31674 - T

  
**Vo. B. DIANA PATRICIA PEREZ CASTANEDA**  
Jefe Oficina Financiera y de Recursos Fisicos ( E )