

A 30 DE ABRIL DE

**ESTADOS  
FINANCIEROS**

**2021**

**UNIVERSIDAD  
SURCOLOMBIANA**

**UNIDAD DE  
CONTABILIDAD**

**ESTADO DE SITUACION FINANCIERA**

A: 30 DE ABRIL DE 2021

(Cifras en pesos colombianos sin decimales - \$ COP)

C U E N T A S		Período Actual 30-IV-2021 \$
<b>ACTIVOS</b>		
<b>CORRIENTE</b>		
<b>11 Efectivo y Equivalente al Efectivo</b>		<b>\$ 3,109,435,308</b>
1105 Caja		\$ 240,030,842
1110 Depósitos en Instituciones Financieras		\$ 831,004,662
1132 Efectivo de Uso Restringido		\$ 617,453,905
<b>12 Inversiones e Instrumentos Derivados</b>		<b>\$ 164,935,828</b>
1221 Inv. De admon de liquidez a vir de mercado		\$ 70,629,071
1223 Inv. De admon de liquidez Costo Amortizado		\$ 0
<b>13 Cuentas Por Cobrar</b>		<b>\$ 1,185,381,001</b>
1311 Ingresos No Tributarios		\$ 3,951,089,108
1317 Prestación de Servicios		\$ 3,747,469,543
1337 Transferencias Por Cobrar		\$ 203,619,565
1384 Otras Cuentas Por Cobrar		\$ 0
1385 Cuentas Por Cobrar Difícil Recaudo		\$ 0
1386 Deterioro Acumulado Cuentas Por Cobrar		\$ 0
<b>19 Otros Activos</b>		<b>\$ 5,660,893,988</b>
1905 Bienes y Servicios Pagados por Anticipado		\$ 56,982,885
1906 Avances Y Actipio Entregados		\$ 5,603,911,103
<b>NO CORRIENTE</b>		<b>\$ 20,420,702,028</b>
<b>12 Inversiones</b>		<b>\$ 10,500,000,000</b>
1224 Inversiones de Admon de Liquidez al Costo		\$ 10,500,000,000
<b>PASIVOS</b>		
<b>CORRIENTE</b>		
<b>24 Cuentas por Pagar</b>		<b>\$ 12,721,418,405</b>
2401 Adquisición de Bienes y Servicios Nacionales		\$ 3,109,435,308
2407 Recursos a Favor de Terceros		\$ 240,030,842
2424 Descuentos De Nomina		\$ 831,004,662
2436 Retención en la Fuente		\$ 617,453,905
2440 Impuesto, Contribuciones y Tasas		\$ 164,935,828
2460 Crédito Judiciales		\$ 70,629,071
2490 Otras Cuentas Por Pagar		\$ 0
<b>25 Beneficios a Los Empleados</b>		<b>\$ 3,951,089,108</b>
2511 Beneficios a los Empleados a Corto Plazo		\$ 3,747,469,543
2514 Beneficios Posempleo - Pensiones		\$ 203,619,565
<b>29 Otros Pasivos</b>		<b>\$ 5,660,893,988</b>
2902 Otros Pasivos		\$ 56,982,885
2910 Ingresos Recibidos Por Anticipado		\$ 5,603,911,103
<b>NO CORRIENTE</b>		<b>\$ 20,420,702,028</b>
<b>23 Prestamos Por Pagar</b>		<b>\$ 10,500,000,000</b>
2314 Financiamiento interno de largo plazo		\$ 10,500,000,000
<b>25 Beneficios a los Empleados</b>		<b>\$ 0</b>
2512 Beneficios a los Empleados a Largo Plazo		\$ 0

<b>Pag. 2 de: 2</b>
<b>\$ 5,820,960,957</b>
\$ 5,790,960,957
\$ 30,000,000
<b>\$ 4,089,741,071</b>
\$ 4,021,444,700
\$ 78,296,371
<b>\$ 33,142,120,433</b>

<b>27</b>	<b>Provisiones</b>
2701	Litigios y Demandas
2790	Mecanismos alternativos de solución de confl
<b>29</b>	<b>Otros Pasivos</b>
2901	Avances y anticipo Recibidos
2990	Otros Pasivos Diferidos
<b>TOTAL PASIVOS</b>	

<b>31</b>	<b>Patrimonio Institucional</b>
3105	Capital Fiscal
3109	Resultados de Ejercicios Anteriores
3110	Resultados del Presente Ejercicio
3146	Ganancias o Perdidas en Inversiones de Adm
3151	Ganancia - perdida Benef. Empleados
<b>TOTAL PATRIMONIO</b>	

<b>\$ 200,005,456,412</b>
\$ 122,083,405,704
\$ 70,227,813,513
\$ 7,889,161,590
\$ 52,072,163
-\$ 246,996,557
<b>\$ 200,005,456,412</b>

<b>TOTAL PASIVO Y PATRIMONIO</b>	
<b>CUENTAS DE ORDEN ACREEDORAS</b>	
91	Responsabilidades Contingentes
93	Acreedoras de Control
99	Acreedoras por Contra (Db)

<b>\$ 160,377,693,963</b>
\$ 46,699,943,575
\$ 2,603,924,617
\$ 868,788,244
\$ 1,477,251,800
\$ 86,722,202,052
\$ 244,525,634
\$ 3,704,581,010
\$ 8,505,778,884
\$ 4,529,204,440
\$ 12,609,790,095
\$ 870,400,821
\$ 174,017,490
\$ 775,001,000
-\$ 9,407,715,699

<b>16</b>	<b>Propiedades, Planta y Equipo</b>
1605	Terrenos
1615	Construcciones en Curso
1635	Bienes Muebles en Bodega
1637	Propiedad Planta Y Equipo No explotado
1640	Edificaciones
1650	Redes, Líneas y Cables
1655	Maquinaria y Equipo
1660	Equipo Médico y Científico
1665	Muebles, Enseres y Eq. de Oficina
1670	Eq. de Comunicación y Computación
1675	Eq. de Transporte, Tracción y Elevac.
1680	Eq. de Comedor, Cocina y Despensa
1681	Bienes Arte y Cultura
1685	Depreciación Acumulada (Cr)

<b>\$ 579,253,023</b>
\$ 345,612,792
\$ 2,053,686,214
-\$ 1,820,045,983
<b>\$ 233,147,576,845</b>

<b>19</b>	<b>Otros Activos</b>
1909	Depositos Entregados En Garantía
1970	Activos Intangibles
1975	Amortización Acumulada

<b>TOTAL ACTIVOS</b>	
<b>CUENTAS DE ORDEN DEUDORAS</b>	
81	Derechos Contingentes
83	Deudoras de Control
89	Deudoras por Contra (Cr)

<b>\$ 0</b>
\$ 4,228,346,914
\$ 11,793,458,353
-\$ 16,021,805,267

Los suscritos EDUARDO PASTRANA BONILLA, Representante Legal - Rector (E) y CARLOS ALBERTO ALVAREZ ORTIZ, Profesional Especializado con funciones de Contador Público, certifican que los saldos del Estado de Situación Financiera, revelan los hechos, transacciones y operaciones realizadas por la Universidad Surcolombiana, con corte a 30 de abril del 2021, que son tomados fielmente de los libros de contabilidad generados por el sistema de información financiera y que estos se elaboran conforme a lo señalado en el marco normativo para entidades de Gobierno adoptado mediante la Resolución No. 533 de octubre 8 de 2015 y sus respectivas modificatorias, expedida por la UAE - Contaduría General de la Nación.

*(Firma)*  
**CARLOS ALBERTO ALVAREZ ORTIZ**  
 Profesional Especializado con funciones de Contador Público  
 T.P. No. 31674 - T

*(Firma)*  
**EDUARDO PASTRANA BONILLA**  
 Representante Legal - Rector (E)  
 Vo. Bo. **DIANA PATRICIA PEREZ CASTAÑEDA**  
 Jefe Oficina Financiera y de Recursos Físicos





ESTADO DE SITUACION FINANCIERA - COMPARATIVOS  
A: 30 DE ABRIL DE 2021 Y 2020

(Cifras expresadas en pesos Colombianos sin decimales - \$ COP)

Período Actual 30-IV-2021	Período Anterior 30-IV-2020	VARIACION ABSOLUTA (\$)	VARIACION RELATIVA (%)	CODIGO	CUENTAS
---------------------------	-----------------------------	-------------------------	------------------------	--------	---------

**ACTIVOS**

**CORRIENTE**

\$ 71,915,908,193	\$ 69,683,720,166	\$ 2,232,188,027	3.20%		
\$ 51,908,254,961	\$ 61,090,186,691	\$ -9,181,931,730	-15.03%	24	Cuentas por Pagar
\$ 51,908,254,961	\$ 61,090,186,691	\$ -9,181,931,730	-15.03%	2401	Adquisición de Bienes y Servicios Nales.
\$ 0	\$ 0	\$ 0	0.00%	2407	Recursos a Favor de Terceros
\$ 0	\$ 0	\$ 0	0.00%	2424	Descuentos De Nomina
\$ 0	\$ 0	\$ 0	0.00%	2436	Retención en la Fuente
\$ 0	\$ 0	\$ 0	0.00%	2440	Impuesto, Contribuciones y Tasas
\$ 0	\$ 0	\$ 0	0.00%	2460	Credito Judiciales
\$ 0	\$ 0	\$ 0	0.00%	2490	Otras Cuentas Por Pagar

**PASIVOS**

**CORRIENTE**

\$ 3,951,089,108	\$ 3,409,674,014	\$ 541,415,094	15.88%	25	Beneficios a Los Empleados
\$ 53,747,469,543	\$ 3,183,687,212	\$ 50,563,782,331	17.71%	2511	Beneficios a los Empleados a Corto Plazo
\$ 203,619,565	\$ 225,986,802	\$ -22,367,237	-9.90%	2514	Beneficios Posempleo - Pensiones
\$ 5,660,893,988	\$ 10,414,209,466	\$ -4,753,315,478	-45.64%	29	Otros Pasivos
\$ 56,982,885	\$ 60,893,630	\$ -3,910,745	-6.33%	2902	Otros Pasivos
\$ 5,603,911,103	\$ 10,353,375,836	\$ -4,749,464,733	-45.87%	2810	Ingresos Recibidos Por Anticipado

**NO CORRIENTE**

\$ 20,420,702,028	\$ 18,784,190,572	\$ 1,636,511,456	8.71%	23	Préstamos por Pagar
\$ 10,500,000,000	\$ 10,892,678,458	\$ -82,678,458	-0.78%	2314	Financiamiento interno a largo plazo
\$ 10,500,000,000	\$ 10,592,678,458	\$ -82,678,458	-0.78%	2314	Financiamiento interno a largo plazo

**NO CORRIENTE**

\$ 160,377,693,963	\$ 113,118,562,837	\$ 47,259,131,127	41.78%	26	Propiedades, Planta y Equipo
\$ 46,699,943,575	\$ 39,434,761,500	\$ 7,265,182,075	18.42%	1605	Terenos
\$ 2,603,924,617	\$ 399,332,617	\$ 2,204,592,000	552.07%	1615	Construcciones en Curso
\$ 868,788,244	\$ 1,078,316,961	\$ -209,528,717	-19.43%	1635	Bienes Muebles en Bodega
\$ 1,477,251,800	\$ 1,477,251,800	\$ 0	0.00%	1637	Propiedad Planta y Equipo No
\$ 86,722,202,052	\$ 49,037,091,840	\$ 37,685,110,212	76.85%	1640	Edificaciones
\$ 244,525,634	\$ 244,525,634	\$ 0	0.00%	1650	Redes, Líneas y Cables
\$ 3,704,591,010	\$ 3,704,591,010	\$ 0	0.00%	1655	Maquinaria y Equipo
\$ 8,505,778,984	\$ 7,484,814,074	\$ 1,020,964,910	13.64%	1660	Equipo Médico y Científico
\$ 4,529,204,440	\$ 4,152,953,969	\$ 376,250,471	9.06%	1665	Muebles, Enseres y Eq. de Oficina
\$ 12,609,790,095	\$ 10,744,313,613	\$ 1,865,476,482	17.36%	1670	Eq. de Comunicación y Computación
\$ 870,400,821	\$ 873,792,978	\$ -3,392,157	-0.39%	1675	Equipo de Transporte, Tracción y Elevac.
\$ 174,017,490	\$ 166,246,691	\$ 7,770,799	4.61%	1680	Cocinas y Despensa
\$ 775,001,000	\$ 716,114,390	\$ 58,886,610	8.22%	1685	Bienes de Arte y Cultura
\$ 9,407,715,699	\$ 6,262,959,994	\$ 3,144,755,705	50.21%	1695	Depreciación Acumulada (Cr)

**TOTAL PASIVOS**

\$ 33,142,120,433	\$ 35,186,160,510	\$ -2,044,040,078	-5.81%	31	Patrimonio Institucional
\$ 200,005,456,412	\$ 148,733,048,653	\$ 51,272,407,759	34.47%	3105	Capital Fiscal
\$ 122,083,405,704	\$ 77,644,063,866	\$ 44,439,341,838	57.23%	3109	Resultado de Ejercicios Anteriores
\$ 70,227,813,513	\$ 69,232,753,521	\$ 995,059,992	1.44%	3110	Resultado del presente Ejercicio
\$ 7,889,161,590	\$ 2,030,145,906	\$ 5,859,015,684	288.60%	3146	Garancia - perdida en Invers. X Admon
\$ 52,072,163	\$ 52,072,163	\$ 0	0.00%	3151	Ganancia - perdida Benef. Empleados
\$ 246,996,557	\$ 225,986,802	\$ 21,009,755	9.30%		

**PATRIMONIO**

\$ 200,005,456,412	\$ 148,733,048,653	\$ 51,272,407,759	34.47%	3105	Capital Fiscal
\$ 122,083,405,704	\$ 77,644,063,866	\$ 44,439,341,838	57.23%	3109	Resultado de Ejercicios Anteriores
\$ 70,227,813,513	\$ 69,232,753,521	\$ 995,059,992	1.44%	3110	Resultado del presente Ejercicio
\$ 7,889,161,590	\$ 2,030,145,906	\$ 5,859,015,684	288.60%	3146	Garancia - perdida en Invers. X Admon
\$ 52,072,163	\$ 52,072,163	\$ 0	0.00%	3151	Ganancia - perdida Benef. Empleados
\$ 246,996,557	\$ 225,986,802	\$ 21,009,755	9.30%		

**PATRIMONIO**

\$ 200,005,456,412	\$ 148,733,048,653	\$ 51,272,407,759	34.47%	3105	Capital Fiscal
\$ 122,083,405,704	\$ 77,644,063,866	\$ 44,439,341,838	57.23%	3109	Resultado de Ejercicios Anteriores
\$ 70,227,813,513	\$ 69,232,753,521	\$ 995,059,992	1.44%	3110	Resultado del presente Ejercicio
\$ 7,889,161,590	\$ 2,030,145,906	\$ 5,859,015,684	288.60%	3146	Garancia - perdida en Invers. X Admon
\$ 52,072,163	\$ 52,072,163	\$ 0	0.00%	3151	Ganancia - perdida Benef. Empleados
\$ 246,996,557	\$ 225,986,802	\$ 21,009,755	9.30%		

*[Handwritten signature]*



019 Otros Activos	\$ 570,253,023	\$ 744,480,073	-\$ 165,227,050	-22.19%
020 Depósitos Entregados En Garantía	\$ 345,612,792	\$ 345,612,792	\$ 0	0.00%
030 Activos Intangibles	\$ 2,053,686,214	\$ 2,041,186,214	\$ 12,500,000	0.61%
075 Amortización Acumulada	-\$ 1,820,045,983	\$ 1,642,318,933	-\$ 177,727,050	-10.82%
<b>TOTAL ACTIVOS</b>	<b>\$ 233,147,576,845</b>	<b>\$ 183,919,209,163</b>	<b>\$ 49,228,367,682</b>	<b>26.77%</b>

<b>CUENTAS DE ORDEN DEUDORAS</b>	<b>\$ 0</b>	<b>\$ 0</b>	<b>\$ 0</b>	<b>0.00%</b>
81 Derechos Contingentes	\$ 4,228,346,914	\$ 4,228,346,914	\$ 0	0.00%
83 Deudoras de Control	\$ 11,793,486,383	\$ 8,762,739,877	\$ 3,030,746,506	34.59%
89 Deudoras por Contra (Cr)	-\$ 18,021,805,267	\$ 12,991,086,791	-\$ 5,030,718,476	-23.33%

<b>TOTAL PATRIMONIO</b>	<b>\$ 200,005,456,412</b>	<b>\$ 148,733,048,653</b>	<b>\$ 51,272,407,759</b>	<b>34.47%</b>
-------------------------	---------------------------	---------------------------	--------------------------	---------------

<b>TOTAL PASIVO Y PATRIMONIO</b>	<b>\$ 233,147,576,845</b>	<b>\$ 183,919,209,163</b>	<b>\$ 49,228,367,682</b>	<b>26.77%</b>
----------------------------------	---------------------------	---------------------------	--------------------------	---------------

Los auditores EDUARDO PÁSTRANA BONILLA, Representante Legal (E) y CARLOS ALBERTO ALVAREZ ORTIZ, Profesional Especializado con funciones de Contador Público, certificar que los saldos del ESTADO DE SITUACION FINANCIERA - COMPARATIVOS, revelan los hechos, transacciones y operaciones realizadas por la Universidad Surcolombiana con corte al 30 de Abril de 2021 y 2020, que son tomados fielmente de los libros de contabilidad generados por el sistema administrativo y financiero LINUX y que estos se elaboraron conforme al sellado en el marco normativo para entidades de gobierno, adaptado mediante la Resolución No. 533 de Octubre 8 de 2015 y sus respectivas modificatorias de la UAE - Contaduría General de la Nación.

*[Firma]*

**EDUARDO PÁSTRANA BONILLA**  
Representante Legal - Rector (E)

*[Firma]*

**CARLOS ALBERTO ALVAREZ ORTIZ**  
Profesional Especializado con funciones de CONTADOR PUBLICO  
TP No. 31674 - T



**ESTADO DE RESULTADOS**  
Del: 1 de Enero Al: 30 de ABRIL de 2021

Pag. No. 1 de: 2

(Cifras expresadas en pesos colombianos sin decimales - \$ COP)

Código	Concepto	Nota	Periodo Actual \$
<b>ACTIVIDADES ORDINARIAS</b>			
<b>INGRESOS OPERACIONALES</b>			<b>\$ 41,641,666,586</b>
	<b>41 Ingresos Fiscales</b>	<b>(16)</b>	<b>\$ 3,008,610,898</b>
	4110 No tributarios		\$ 3,008,610,898
	<b>43 Venta de Servicios</b>	<b>(17)</b>	<b>\$ 7,923,810,220</b>
	4305 Servicios Educativos		\$ 8,445,480,286
	4360 Servicios De Documentos e Identificación		\$ 0
	4395 Devoluciones, rebajas y descuentos en venta de servicios		-\$ 521,670,066
	<b>44 Transferencias</b>	<b>(18)</b>	<b>\$ 30,709,245,468</b>
	4413 Sistema General de Regalias		\$ 0
	4428 Otras Transferencias		\$ 30,709,245,468
	4430 Subvenciones		\$ 0
<b>COSTOS DE TRANSFORMACION</b>			<b>\$ 23,102,195,007</b>
	<b>63 Costo de Venta - Servicios Educativos</b>	<b>(19)</b>	<b>\$ 23,102,195,007</b>
	630508 Educación Formal Superior - Pregrado		\$ 19,973,873,948
	630509 Educación Formal Superior - Postgrado		\$ 981,011,539
	630512 Educación Para el Trabajo y Desarrollo Humano		\$ 403,778,497
	630516 Educación Formal - Investigación		\$ 33,295,376
	630550 Servicios Conexos a la Educación		\$ 1,710,235,647
<b>GASTOS OPERACIONALES</b>			<b>\$ 11,356,010,617</b>
	<b>51 De Administración</b>	<b>(21)</b>	<b>\$ 9,895,247,368</b>
	5101 Sueldos y salarios		\$ 3,100,589,264
	5102 Contribuciones Imputadas		\$ 80,273,578
	5103 Contribuciones Efectivas		\$ 903,303,900
	5104 Aportes sobre la Nómina		\$ 113,198,200
	5107 Prestaciones Sociales		\$ 1,313,825,181
	5108 Gastos de Personal Diversos		\$ 326,446,119
	5111 Generales		\$ 4,015,028,727
	5120 Impuesto, Contribuciones y Tasas		\$ 42,582,399


*[Firma]*

Vigilada Mineducación

Pag. No. 2 de 2

<b>53 Provisiones, Depreciaciones y Amortizaciones</b>	<b>(22)</b>	<b>\$ 1,460,763,249</b>
5347 Deterioro de Cuentas Por Cobrar		\$ 0
5360 Depreciación de propiedades, planta y equipo		\$ 1,220,417,596
5366 Amortización de Activos Intangibles		\$ 13,205,068
5368 Provision Litigios Y Demandas		\$ 227,140,585
5373 Provisiones Diversas		\$ 0
<b>EXCEDENTE O (DÉFICIT) OPERACIONAL ==&gt;</b>		<b>\$ 7,183,460,962</b>
<b>INGRESOS NO OPERACIONALES</b>		<b>\$ 708,680,250</b>
<b>48 OTROS INGRESOS</b>	<b>(23)</b>	<b>\$ 708,680,250</b>
4802 Financieros		\$ 145,782,269
4806 Ajuste Por Diferencia En Cambio		\$ 0
4808 Ingresos Diversos		\$ 560,359,663
4830 Reversiones de las Perdidas por Deterioro		\$ 2,538,317
<b>GASTOS NO OPERACIONALES</b>		<b>\$ 2,979,622</b>
<b>54 TRANSFERENCIAS</b>	<b>(24)</b>	<b>\$ 0</b>
5413 Sistemas General de Regalias		\$ 0
<b>58 OTROS GASTOS</b>	<b>(25)</b>	<b>\$ 2,979,622</b>
5804 Financieros - Prestamos		\$ 0
5890 Gastos Diversos		\$ 2,979,622
5893 Devolucion y Descuentos Ingresos Fiscales		\$ 0
5895 Devolucion, Rebajas y Dctos Vtas de Servicios		\$ 0
<b>EXCEDENTE O (DÉFICIT) NO OPERACIONAL ==&gt;</b>		<b>\$ 705,700,628</b>
<b>EXCEDENTE DEL EJERCICIO ==&gt;</b>		<b>\$ 7,889,161,590</b>

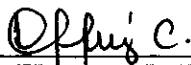
Los suscritos EDUARDO PASTRANA BONILLA, Representante Legal - Rector ( E ) y CARLOS ALBERTO ALVAREZ ORTIZ, Profesional Especializado con funciones de Contador Público de la Universidad Surcolombiana, certificamos que los saldos del Estado de Resultados, revelan los hechos, transacciones y operaciones por el periodo comprendido del: 1 de enero al 30 de abril de 2021, que estos son tomados fielmente de los libros de contabilidad, generados por el sistema administrativo y financiero LINUX, que estos se elaboran conforme a lo señalado en el Marco Técnico Normativo Contable para entidades de Gobierno, normatividad emitida por la UAE - Contaduría General de la Nación - C.G.N., - Resolución No. 533 del 2015 y sus modificatorias.



**EDUARDO PASTRANA BONILLA**  
Representante Legal - Rector ( E )



**CARLOS ALBERTO ALVAREZ ORTIZ**  
Profesional Especializado con funciones de  
Contador Público  
T.P. No. 31.674 - T



**Vo.Bo. DIANA PATRICIA PÉREZ CASTAÑEDA**  
Jefe Oficina Financiera y de Recursos Fisicos

Vigilada y Registrada



**ESTADO DE RESULTADOS - COMPARATIVO**

DEL: 1º de Enero AL: 30 de ABRIL Del 2021

(Cifras expresadas en pesos Colombianos sin decimales - \$ COP)

Código	CUENTA CONTABLE	Período Actual 31-IV-2021 \$	Período Anterior 31-IV-2020 \$	Variación Absoluta \$	Variación Relativa %
<b>ACTIVIDADES ORDINARIAS</b>					
<b>INGRESOS OPERACIONALES</b>		<b>\$ 41,641,666,586</b>	<b>\$ 32,241,196,989</b>	<b>\$ 9,400,469,597</b>	<b>29.16%</b>
41	Ingresos Fiscales	\$ 3,008,610,898	\$ 2,192,186,760	\$ 816,424,138	37.24%
4110	No tributarios	\$ 3,008,610,898	\$ 2,192,186,760	\$ 816,424,138	37.24%
43	Venta de Servicios	\$ 7,923,810,220	\$ 4,315,242,360	\$ 3,608,567,860	83.62%
4305	Servicios Educativos	\$ 8,445,480,286	\$ 5,523,226,996	\$ 2,922,253,290	52.91%
4360	Servicios De Documentos e Identificación	\$ 0	\$ 24,843	-\$ 24,843	-100.00%
4385	Devoluciones, rebajas y descuentos en venta de servicios	-\$ 521,670,066	-\$ 1,208,009,479	\$ 686,339,413	-56.82%
44	Transferencias	\$ 30,709,245,468	\$ 25,733,767,869	\$ 4,975,477,599	19.33%
4428	Otras Transferencias	\$ 30,709,245,468	\$ 25,733,767,869	\$ 4,975,477,599	19.33%
<b>COSTOS DE TRANSFORMACION</b>		<b>\$ 23,102,195,007</b>	<b>\$ 20,745,324,615</b>	<b>\$ 2,356,870,392</b>	<b>11.36%</b>
63	Costo de Venta - Servicios Educativos	\$ 23,102,195,007	\$ 20,745,324,615	\$ 2,356,870,392	11.36%
630508	Educación Formal Superior - Pregrado	\$ 19,973,873,948	\$ 18,105,105,947	\$ 1,868,768,001	10.32%
630509	Educación Formal Superior - Postgrado	\$ 981,011,539	\$ 1,043,220,284	-\$ 62,208,745	-5.96%
630512	Educación Para el Desarrollo y el trabajo Humano	\$ 403,778,497	\$ 263,035,836	\$ 140,742,661	53.51%
630516	Educación Formal - Investigación	\$ 33,295,376	\$ 29,620,489	\$ 3,674,887	12.41%
630550	Servicios Conexos a la Educación	\$ 1,710,235,647	\$ 1,304,342,059	\$ 405,893,588	31.12%
<b>GASTOS OPERACIONALES</b>		<b>\$ 11,356,010,617</b>	<b>\$ 10,581,048,891</b>	<b>\$ 225,488,876</b>	<b>2.13%</b>
51	De Administración	\$ 9,895,247,368	\$ 9,664,923,970	\$ 230,323,398	2.38%
5101	Sueldos y salarios	\$ 3,100,589,264	\$ 3,191,535,620	-\$ 90,946,356	-2.85%
5102	Contribuciones Imputadas	\$ 80,273,578	\$ 213,066,701	-\$ 132,793,123	-62.32%
5103	Contribuciones Efectivas	\$ 903,303,900	\$ 907,023,400	-\$ 3,719,500	-0.41%
5104	Aportes sobre la Nómina	\$ 113,198,200	\$ 114,898,600	-\$ 1,700,400	-1.48%
5107	Prestaciones Sociales	\$ 1,313,825,181	\$ 1,111,624,955	\$ 202,200,226	18.19%
5108	Gastos de Personal Diversos	\$ 326,446,119	\$ 3,136,106,395	-\$ 2,809,660,276	-89.59%
5111	Generales	\$ 4,015,028,727	\$ 943,251,378	\$ 3,071,777,349	326.66%
5120	Impuesto, Contribuciones y Tasas	\$ 42,582,399	\$ 47,416,921	-\$ 4,834,522	-10.20%

*OS*



**UNIVERSIDAD SURCOLOMBIANA**  
 NIT 891,180,084 - 2

**ESTADO DE CAMBIOS EN EL PATRIMONIO**  
 Por el Periodo comprendido entre el 1 de Enero y el 30 de Abril de 2021  
 (Cifras expresadas en pesos Colombianos - sin decimales)

CONCEPTO	Capital Fiscal	Resultados Ejercicios Anteriores	Resultado del Presente Ejercicio	Impactos por Transición al Nuevo Marco de Regulación	Ganancia - Perdida Inversiones por Administración	Ganancia - Perdida Beneficio a los Empleados	TOTAL PATRIMONIO
<b>Saldo a: 01/03/2021</b>	\$ 122,083,405,704	\$ 70,231,077,269	\$ 2,243,403,578	\$ 0	\$ 52,072,163	-\$ 225,986,802	\$ 194,383,971,912
Ajustes en los activos fijos de la Institución	\$ -	\$ -	\$ -	\$ -	\$ -	\$ -	\$ -
Apropiación del Resultado del Periodo	\$ -	\$ -	2,243,403,578	\$ -	\$ -	\$ -	2,243,403,578
Excedentes del Ejercicio	\$ -	\$ -	11,672,418,629	\$ -	\$ -	\$ -	11,672,418,629
Variaciones por Impactos al nuevo marco normativo	\$ -	\$ -	\$ -	\$ -	\$ -	\$ -	\$ -
Perdida por planes de beneficios a los Empleados	\$ -	\$ -	\$ -	\$ -	\$ -	\$ -	\$ -
<b>Saldo a: 31/03/2021</b>	\$ 122,083,405,704	\$ 70,231,077,269	\$ 11,672,418,629	\$ 0	\$ 52,072,163	-\$ 225,986,802	\$ 203,812,986,963
Reclasificaciones del Periodo	\$ -	\$ 3,322,062	\$ -	\$ -	\$ -	\$ 44,456,244	-\$ 47,778,306
Apropiación del Resultado del Periodo	\$ -	\$ -	11,672,418,629	\$ -	\$ -	\$ -	11,672,418,629
Excedentes del Presente Ejercicio	\$ -	\$ -	7,889,161,590	\$ -	\$ -	\$ -	7,889,161,590
Ajustes por sucesos periodos anteriores	\$ -	\$ 58,306	\$ -	\$ -	\$ -	\$ -	\$ 58,306
Perdida por planes de beneficios a los Empleados	\$ -	\$ -	\$ -	\$ -	\$ -	\$ 23,446,489	-\$ 23,446,489
<b>Saldo a: 30/04/2021</b>	\$ 122,083,405,704	\$ 70,227,813,513	\$ 7,889,161,590	\$ 0	\$ 52,072,163	-\$ 246,996,557	\$ 200,005,466,413

Los suscritos EDUARDO PASTRANA BONILLA Representante Legal (E) y CARLOS ALBERTO ALVAREZ ORTIZ, Profesional Especializado con funciones de Contador Público de la Universidad Surcolombiana, con corte al 30 de Abril de 2021, que son tomados firmemente de los libros de contabilidad generados por el Sistema Administrativo y Financiero LINUX y que estos se elaboraron en firme a los señalados en el marco normativo para transacciones y operaciones realizadas por la Universidad Surcolombiana, verificamos que los saldos del Estado de Cambios en el Patrimonio, revelan los hechos, entidades de gobierno adoptado mediante la Resolución No. 533 y sus respectivas modificaciones, de la UAE - Contaduría General de la Nación - C.G.N.

*[Firma]*

**EDUARDO PASTRANA BONILLA**  
 Representante Legal - Rector ( E )

*[Firma]*

**CARLOS ALBERTO ALVAREZ ORTIZ**  
 Profesional Especializado con funciones de Contador Público  
 T.P. No. 31674 - T


*[Firma]*  
**Vo. Bo. DIANA PATRICKA PÉREZ CASTANEDA**  
 Jefe Oficina Financiera y de Recursos Físicos


**INDICADORES DE CAPACIDAD FINANCIERA**

Por el periodo comprendido entre el 1 y el 30 de Abril de 2021

INDICADOR	FORMULA	RESULTADO 2021	RESULTADO 2020	DESCRIPCION E INTERPRETACION
<b>Indice de Liquidez</b>	$\frac{\text{Activo Corriente}}{\text{Pasivo Corriente}}$	5.65	4.25	Determina la capacidad que tiene la Universidad, para atender sus obligaciones de corto plazo. En la vigencia por cada peso adeudado, se disponen de \$5,65 para pagar las obligaciones exigibles en el corto plazo.
<b>Endeudamiento</b>	$\frac{\text{Pasivo Total}}{\text{Activo Total}}$	14.22%	19.13%	Determina el grado de endeudamiento en la estructura de financiación de la Universidad. A 30 de abril de 2021, el 14,22% del total de los activos estan respaldados por los recursos de sus acreedores.
<b>Capital de Trabajo</b>	$\frac{\text{Activos Corrientes (-)}}{\text{Pasivos Corrientes}}$	\$ 59,194,489,788	\$ 53,281,750,228	Este indicador representa la liquidez operativa de la Universidad. Abril 30 de 2021, se disponen de \$59,194, millones de pesos después de atender los compromisos de corto plazo.
<b>Rentabilidad del Patrimonio</b>	$\frac{\text{Utilidad Operacional}}{\text{Patrimonio}}$	3.59%	0.50%	Determina la capacidad de generación de Utilidad Operacional por cada peso invertido en el patrimonio. Es decir, el patrimonio de la Universidad durante la vigencia 2021, generó una rentabilidad del 3,59%
<b>Rentabilidad del Activo</b>	$\frac{\text{Utilidad Operacional}}{\text{Activo Total}}$	3.08%	0.50%	Determina la capacidad de generación de Utilidad Operacional por cada peso invertido en el Activo. Es decir, los Activos de la Universidad, durante la vigencia 2021, generaron una rentabilidad equivalente al 3,08%, incidiendo en una disminución en la rentabilidad.
<b>Margen Bruto (*)</b>	$\frac{\text{Utilidad Bruta}}{\text{Ingresos Operacionales}}$	44.52%	35.66%	Este indicador es el resultado de tomar los Ingresos obtenidos en un periodo y restarle los costos incurridos en la operación para generar dichos ingresos, de ahí que se les denomine COSTOS OPERATIVOS. Este resultado se divide por los ingresos del periodo y se obtiene el Margen Bruto. La Universidad invierte el 44,52% de sus ingresos operacionales en actividades La Universidad invierte misionales.
<b>Margen Operacional (*)</b>	$\frac{\text{Utilidad Operacional}}{\text{Ingresos Operacionales}}$	17.25%	2.84%	Este indicador es el resultado de tomar los ingresos obtenidos en un periodo y restarle los costos y gastos incurridos en la operación para generar dichos ingresos, de ahí que se les denomine costos y gastos operativos. Este resultado se divide por los ingresos del periodo y se obtiene el Margen Operativo. El resultado nos indica que la Universidad, invierte el 17,25% de sus ingresos operacionales en actividades de operación y admón.
<b>Margen Neto (*)</b>	$\frac{\text{Utilidad Neta}}{\text{Ingresos Operacionales}}$	18.95%	6.30%	El Margen Neto, es un indicador que se determina dividiendo el excedente o déficit del presente ejercicio entre el total de los ingresos operacionales generados durante el mismo periodo, presentando un resultado equivalente al 18,95%

(\*) Los indicadores organizacionales se calcularon según el RUP (Registro Único de Proponentes).

  
**EDUARDO PASTRANA BONILLA**  
Representante Legal - Rector ( E )

  
**CARLOS ALBERTO ALVAREZ ORTIZ**  
Profesional Especializado con funciones de Contador Público  
T.P. No. 31674 - T  
C.C. No. 12.119.187

  
Vo. Bo. **DIANA PATRICIA PEREZ CASTANEDA**  
Jefe Oficina Financiera y de Recursos Físicos