

**ESTADOS  
FINANCIEROS**

MARZO

**2021**

---

**UNIVERSIDAD  
SURCOLOMBIANA**

**UNIDAD DE  
CONTABILIDAD**



UNIVERSIDAD  
**SURCOLOMBIANA**

NIT. 891.180.084 - 2

**ESTADO DE RESULTADOS**

Del: 1 de Enero Al: 31 de MARZO de 2021


Pag. No. 1 de: 2


(Cifras expresadas en pesos colombianos sin decimales - \$ COP)


Código	Concepto	Nota	Período Actual \$
<b>ACTIVIDADES ORDINARIAS</b>			
<b>INGRESOS OPERACIONALES</b>			<b>\$ 35,494,073,241</b>
<b>41 Ingresos Fiscales</b>		<b>(16)</b>	<b>\$ 2,289,589,865</b>
4110 No tributarios			\$ 2,289,589,865
<b>43 Venta de Servicios</b>		<b>(17)</b>	<b>\$ 7,169,404,180</b>
4305 Servicios Educativos			\$ 7,603,417,533
4360 Servicios De Documentos e Identificación			\$ 0
4395 Devoluciones, rebajas y descuentos en venta de servicios			-\$ 434,013,353
<b>44 Transferencias</b>		<b>(18)</b>	<b>\$ 26,035,079,197</b>
4413 Sistema General de Regalias			\$ 0
4428 Otras Transferencias			\$ 26,035,079,197
4430 Subvenciones			\$ 0
<b>COSTOS DE TRANSFORMACION</b>			<b>\$ 16,064,596,454</b>
<b>63 Costo de Venta - Servicios Educativos</b>		<b>(19)</b>	<b>\$ 16,064,596,454</b>
630508 Educación Formal Superior - Pregrado			\$ 14,242,891,837
630509 Educación Formal Superior - Postgrado			\$ 483,556,868
630512 Educación Para el Trabajo y Desarrollo Humano			\$ 297,931,154
630516 Educación Formal - Investigación			\$ 8,475,682
630550 Servicios Conexos a la Educación			\$ 1,031,740,913
<b>GASTOS OPERACIONALES</b>			<b>\$ 8,093,302,078</b>
<b>51 De Administración</b>		<b>(21)</b>	<b>\$ 6,974,220,823</b>
5101 Sueldos y salarios			\$ 2,230,521,731
5102 Contribuciones Imputadas			\$ 41,706,230
5103 Contribuciones Efectivas			\$ 679,135,300
5104 Aportes sobre la Nómina			\$ 85,201,000
5107 Prestaciones Sociales			\$ 1,022,744,441
5108 Gastos de Personal Diversos			\$ 6,466,387
5111 Generales			\$ 2,888,452,124
5120 Impuesto, Contribuciones y Tasas			\$ 19,993,610

<b>53 Provisiones, Depreciaciones y Amortizaciones</b>	<b>(22)</b>	<b>\$ 1,119,081,256</b>
5347 Deterioro de Cuentas Por Cobrar		\$ 0
5360 Depreciación de propiedades, planta y equipo		\$ 912,069,360
5366 Amortización de Activos Intangibles		\$ 9,871,311
5368 Provision Litigios Y Demandas		\$ 197,140,585
5373 Provisiones Diversas		\$ 0
<b>EXCEDENTE O (DÉFICIT) OPERACIONAL ==&gt;</b>		<b>\$ 11,336,174,709</b>
<b>INGRESOS NO OPERACIONALES</b>		<b>\$ 338,320,925</b>
<b>48 OTROS INGRESOS</b>	<b>(23)</b>	<b>\$ 338,320,925</b>
4802 Financieros		\$ 58,011,455
4806 Ajuste Por Diferencia En Cambio		\$ 0
4808 Ingresos Diversos		\$ 280,309,470
4830 Reversiones de las Perdidas por Deterioro		\$ 0
<b>GASTOS NO OPERACIONALES</b>		<b>\$ 2,077,005</b>
<b>54 TRANSFERENCIAS</b>	<b>(24)</b>	<b>\$ 0</b>
5413 Sistemas General de Regalias		\$ 0
<b>58 OTROS GASTOS</b>	<b>(25)</b>	<b>\$ 2,077,005</b>
5804 Financieros - Prestamos		\$ 0
5890 Gastos Diversos		\$ 2,077,005
5893 Devolucion y Descuentos Ingresos Fiscales		\$ 0
5895 Devolucion, Rebajas y Dctos Vtas de Servicios		\$ 0
<b>EXCEDENTE O (DÉFICIT) NO OPERACIONAL ==&gt;</b>		<b>\$ 336,243,920</b>
<b>EXCEDENTE DEL EJERCICIO ==&gt;</b>		<b>\$ 11,672,418,629</b>

Los suscritos HERNANDO GIL TOVAR, Representante Legal - Rector ( E ) y CARLOS ALBERTO ALVAREZ ORTIZ, Profesional Especializado con funciones de Contador Público de la Universidad Surcolombiana, certificamos que los saldos del Estado de Resultados Individual, revelan los hechos, transacciones y operaciones por el periodo comprendido del: 1 de enero al 28 de febrero de 2.021, y que estos son tomados fielmente de los libros de contabilidad, generados por el sistema administrativo y financiero LINUX, y que estos se elaboran de conforme a lo señalado en el Marco Técnico Normativo Contable para entidades de Gobierno, Normatividad emitida por la UAE - Contaduría General de la Nación - C.G.N., - Resolución No. 533 del 2015 y sus modificatorias.

  
**HERNANDO GIL TOVAR**  
 Representante Legal - Rector ( E )

  
**CARLOS ALBERTO ALVAREZ ORTIZ**  
 Profesional Especializado con funciones de  
 Contador Público  
 T.P. No. 31.674 - T

  
 Vo.Bo. **DIANA PATRICIA PEREZ CASTAÑEDA**  
 Jefe Oficina Financiera y de Recursos Fisicos



**ESTADO DE RESULTADOS - COMPARATIVO**

DEL: 1º de Enero AL: 31 de MARZO

(Cifras expresadas en pesos Colombianos sin decimales - \$ COP)


Código	CUENTA CONTABLE	Periodo Actual 31-III-2021 \$	Periodo Anterior 31-III-2020 \$	Variación Absoluta \$	Variación Relativa %
<b>ACTIVIDADES ORDINARIAS</b>					
<b>INGRESOS OPERACIONALES</b>		<b>\$ 35,494,073,241</b>	<b>\$ 23,936,544,986</b>	<b>\$ 11,557,528,255</b>	<b>48.28%</b>
41	Ingresos Fiscales	\$ 2,289,589,865	\$ 628,899,661	\$ 1,660,690,204	264.06%
4110	No tributarios	\$ 2,289,589,865	\$ 628,899,661	\$ 1,660,690,204	264.06%
43	Venta de Servicios	\$ 7,169,404,180	\$ 2,791,032,014	\$ 4,378,372,166	156.87%
4305	Servicios Educativos	\$ 7,603,417,533	\$ 3,951,227,554	\$ 3,652,189,979	92.43%
4360	Servicios De Documentos e Identificación	\$ 0	\$ 24,843	-\$ 24,843	-100.00%
4395	Devoluciones, rebajas y descuentos en venta de servicios	-\$ 434,013,353	-\$ 1,160,220,383	\$ 726,207,030	-62.59%
44	Transferencias	\$ 26,035,079,197	\$ 20,516,613,311	\$ 5,518,465,886	26.90%
4428	Otras Transferencias	\$ 26,035,079,197	\$ 20,516,613,311	\$ 5,518,465,886	26.90%
<b>COSTOS DE TRANSFORMACION</b>		<b>\$ 16,064,596,454</b>	<b>\$ 14,585,698,189</b>	<b>\$ 1,478,898,265</b>	<b>10.14%</b>
63	Costo de Venta - Servicios Educativos	\$ 16,064,596,454	\$ 14,585,698,189	\$ 1,478,898,265	10.14%
630508	Educación Formal Superior - Pregrado	\$ 14,242,891,837	\$ 12,685,357,143	\$ 1,557,534,694	12.28%
630509	Educación Formal Superior - Postgrado	\$ 483,566,868	\$ 761,408,564	-\$ 277,851,696	-36.49%
630512	Educación Para el Desarrollo y el trabajo Humano	\$ 297,931,154	\$ 226,051,601	\$ 71,879,553	31.80%
630516	Educación Formal - Investigación	\$ 8,475,682	\$ 23,302,646	-\$ 14,826,964	-63.63%
630550	Servicios Conexos a la Educación	\$ 1,031,740,913	\$ 889,578,235	\$ 142,162,678	15.98%
<b>GASTOS OPERACIONALES</b>		<b>\$ 8,093,302,078</b>	<b>\$ 7,759,967,692</b>	<b>-\$ 95,161,166</b>	<b>-1.23%</b>
51	De Administración	\$ 6,974,220,823	\$ 7,065,046,748	-\$ 90,825,926	-1.29%
5101	Sueldos y salarios	\$ 2,230,521,731	\$ 2,355,166,431	-\$ 124,644,700	-5.29%
5102	Contribuciones Imputadas	\$ 41,706,230	\$ 196,016,193	-\$ 154,309,963	-78.72%
5103	Contribuciones Efectivas	\$ 679,135,300	\$ 683,648,000	-\$ 4,512,700	-0.66%
5104	Aportes sobre la Nómina	\$ 85,201,000	\$ 87,578,100	-\$ 2,377,100	-2.71%
5107	Prestaciones Sociales	\$ 1,022,744,441	\$ 895,958,573	\$ 126,785,868	14.15%
5108	Gastos de Personal Diversos	\$ 6,466,387	\$ 2,252,672,069	-\$ 2,246,205,682	-99.71%
5111	Generales	\$ 2,888,452,124	\$ 569,678,532	\$ 2,318,773,591	407.03%
5120	Impuesto, Contribuciones y Tasas	\$ 19,993,610	\$ 24,328,850	-\$ 4,335,240	-17.82%


<b>53</b>	<b>Provisiones, Depreciaciones y Amortizaciones</b>	<b>\$ 1,119,081,256</b>	<b>\$ 694,920,944</b>	<b>\$ 424,160,312</b>	<b>61.04%</b>
5347	Deterioro de Cuentas Por Cobrar	\$ 0	\$ 0	\$ 0	0.00%
5360	Opepreciación de propiedades, planta y equipo	\$ 912,069,360	\$ 645,979,427	\$ 266,089,932	41.19%
5366	Amortización de Activos Intangibles	\$ 9,871,311	\$ 12,172,999	-\$ 2,301,687	-18.91%
5368	Provision Litigios Y Demandas	\$ 197,140,585	\$ 36,768,518	\$ 160,372,067	436.17%
5373	Provisiones Diversas	\$ 0	\$ 0	\$ 0	0.00%
<b>EXCEDENTE O (DÉFICIT) OPERACIONAL ==&gt;&gt;&gt;</b>		<b>\$ 11,336,174,709</b>	<b>\$ 1,590,879,105</b>	<b>\$ 9,745,295,604</b>	<b>612.57%</b>


<b>INGRESOS NO OPERACIONALES</b>					
<b>48</b>	<b>OTROS INGRESOS</b>	<b>\$ 338,320,925</b>	<b>\$ 849,845,325</b>	<b>-\$ 511,524,400</b>	<b>-60.19%</b>
4802	Financieros	\$ 58,011,455	\$ 196,255,345	-\$ 138,243,890	-70.44%
4806	Ajuste Por Diferencia En Cambio	\$ 0	\$ 0	\$ 0	0.00%
4808	Ingresos Diversos	\$ 280,309,470	\$ 653,589,980	-\$ 373,280,510	-57.11%
4830	Reversiones de las Perdidas por Deterioro	\$ 0	\$ 0	\$ 0	0.00%
<b>GASTOS NO OPERACIONALES</b>		<b>\$ 2,077,005</b>	<b>\$ 1,469,963</b>	<b>\$ 607,042</b>	<b>41.30%</b>

<b>58</b>	<b>OTROS GASTOS</b>	<b>\$ 2,077,005</b>	<b>\$ 1,469,963</b>	<b>\$ 607,042</b>	<b>41.30%</b>
5804	Financieros	\$ 0	\$ 0	\$ 0	0.00%
5808	Gastos de Operación USCO	\$ 0	\$ 0	\$ 0	0.00%
5890	Gastos Diversos	\$ 2,077,005	\$ 1,469,963	\$ 607,042	41.30%
5893	Devolucion y Descuentos Ingresos Fiscales	\$ 0	\$ 0	\$ 0	0.00%
5895	Devolucion, Rebajas y Dctos Vias de Servicios	\$ 0	\$ 0	\$ 0	0.00%
<b>EXCEDENTE O (DÉFICIT) NO OPERACIONAL ==&gt;&gt;&gt;</b>		<b>\$ 336,243,920</b>	<b>\$ 848,375,362</b>	<b>-\$ 512,131,442</b>	<b>-60.37%</b>
<b>EXCEDENTE O (DÉFICIT) DEL EJERCICIO ==&gt;&gt;&gt;</b>		<b>\$ 11,672,418,629</b>	<b>\$ 2,439,254,468</b>	<b>\$ 9,233,164,161</b>	<b>378.52%</b>

Los suscritos **HERNANDO GIL TOVAR**, Representante Legal y **CARLOS ALBERTO ALVAREZ ORTIZ**, Profesional Especializado con funciones de Contador Público de la Universidad Surcolombiana, certificamos que los saldos del Estado de Resultados individual revelan los hechos, transacciones y operaciones por el periodo comprendido del: 1 de enero al: 28 de febrero de 2020 y 2021, y que estos son tomados fielmente de los libros de contabilidad generados por el sistema administrativo y financiero LINIX, y que estos se elaboraron conforme a lo señalado en el Marco Técnico Normativo Contable para Entidades de Gobierno, normalidad emitida por UAE - Contaduría General de la Nación, que la contabilidad, se elaboro conforme a la normatividad emitida por la Contaduría General de la Nación - C.G.N., Entidades de Gobierno - Resolución No. 533 del 2015 y sus modificaciones.

  
**HERNANDO GIL TOVAR**  
 Representante Legal - Rector (E)

  
**CARLOS ALBERTO ALVAREZ ORTIZ**  
 Profesional Especializado con funciones de Contador Público  
 T. P. No. 31674 - T

  
**Vo. Bo. DIANA PATRICIA PEREZ CASTAÑEDA**  
 Jefe Oficina Financiera y de Recursos Fisicos



UNIVERSIDAD  
**SURCOLOMBIANA**

NIT. 891.180.084 - 2

ESTADO DE SITUACION FINANCIERA

A: 31 DE MARZO DE 2021

(Cifras en pesos colombianos sin decimales - \$ COP)

Código	CUENTAS	Periodo Actual 31-III-2021 \$	Código	CUENTAS	Periodo Actual 31-III-2021 \$
<b>ACTIVOS</b>					
<b>CORRIENTE</b>					
<b>11</b>	<b>Efectivo y Equivalente al Efectivo</b>	<b>\$ 51,883,768,762</b>	<b>24</b>	<b>Cuentas por Pagar</b>	<b>\$ 3,171,216,138</b>
1105	Caja	\$ 0	2401	Adquisición de Bienes y Servicios Nacionales	\$ 253,662,322
1110	Depositos en Instituciones Financieras	\$ 51,883,768,762	2407	Recursos a Favor de Terceros	\$ 801,028,711
1132	Efectivo de Uso Restringido	\$ 0	2424	Descuentos De Norma	\$ 608,827,914
			2436	Retención en la Fuente	\$ 67,094,970
					\$ 1,273,544
<b>12</b>	<b>Inversiones e Instrumentos Derivados</b>	<b>\$ 11,753,794,329</b>	2440	Impuesto, Contribuciones y Tasas	\$ 0
1221	Inv. De admon de liquidez a vlr de mercado	\$ 11,753,794,329	2460	Crédito Judiciales	\$ 1,439,328,678
1223	Inv. De admon de liquidez Costo Amortizado	\$ 0	2490	Otras Cuentas Por Pagar	\$ 0
<b>13</b>	<b>Cuentas Por Cobrar</b>	<b>\$ 5,601,544,485</b>	<b>25</b>	<b>Beneficios a Los Empleados</b>	<b>\$ 972,117,811</b>
1311	Ingresos No Tributarios	\$ 330,184,047	2511	Beneficios a los Empleados a Corto Plazo	\$ 764,038,571
1317	Prestación de Servicios	\$ 4,547,808,521	2514	Beneficios Posempleo - Pensiones	\$ 208,079,240
1337	Transferencias Por Cobrar	\$ 0			
1384	Otras Cuentas Por Cobrar	\$ 746,874,611	<b>29</b>	<b>Otros Pasivos</b>	<b>\$ 5,487,256,548</b>
1385	Cuentas Por Cobrar Difícil Recauda	\$ 350,304,971	2902	Otros Pasivos	\$ 58,493,676
1386	Deterioro Acumulado Cuentas Por Cobrar	-\$ 373,627,666	2910	Ingresos Recibidos Por Anticipado	\$ 5,428,762,872
<b>19</b>	<b>Otros Activos</b>	<b>\$ 4,007,778,586</b>	<b>NO CORRIENTE</b>	<b>\$ 19,150,530,312</b>	
1905	Bienes y Servicios Pagados por Anticipado	\$ 0	<b>23</b>	<b>Prestamos Por Pagar</b>	<b>\$ 10,520,976,667</b>
1906	Avances Y Acticipo Entregados	\$ 4,007,778,586	2314	Financiamiento interno de largo plazo	\$ 10,520,976,667
<b>NO CORRIENTE</b>	<b>\$ 159,347,221,611</b>				
<b>12</b>	<b>Inversiones</b>	<b>\$ 271,996,088</b>	<b>25</b>	<b>Beneficios a los Empleados</b>	<b>\$ 0</b>
1224	Inversiones de Admon de Liquidez al Costo	\$ 271,996,088	2512	Beneficios a los Empleados a Largo Plazo	\$ 0



16	Propiedades, Planta y Equipo	\$ 158,482,389,074	
1605	Terrenos	\$ 46,699,943,575	
1615	Construcciones en Curso	\$ 559,065,604	
1635	Bienes Muebles en Bodega	\$ 926,490,534	
1637	Propiedad Planta Y Equipo No explotado	\$ 1,477,251,800	
1640	Edificaciones	\$ 86,722,202,052	
1650	Redes, Líneas y Cables	\$ 244,525,634	
1655	Maquinaria y Equipo	\$ 3,704,581,010	
1660	Equipo Médico y Científico	\$ 8,376,081,824	
1665	Muebles, Enseres y Eq. de Oficina	\$ 4,491,447,756	
1670	Eq. de Comunicación y Computación	\$ 12,560,213,181	
1675	Eq. de Transporte, Tracción y Elevac.	\$ 870,400,821	
1680	Eq. de Comedor, Cocina y Despensa	\$ 174,017,490	
1681	Bienes Arte y Cultura	\$ 775,001,000	
1685	Depreciación Acumulada (Cr)	-\$ 9,098,833,206	
<b>19</b>	<b>Otros Activos</b>	<b>\$ 592,836,448</b>	
1909	Depositos Entregados En Garantía	\$ 345,612,792	
1970	Activos Intangibles	\$ 2,053,686,214	
1975	Amortización Acumulada	-\$ 1,806,462,558	
<b>TOTAL ACTIVOS</b>		<b>\$ 232,594,107,772</b>	
<b>CUENTAS DE ORDEN DEUDORAS</b>		<b>\$ 0</b>	
81	Derechos Contingentes	\$ 4,228,346,914	91
83	Deudoras de Control	\$ 11,781,635,883	93
89	Deudoras por Contra (Cr)	-\$ 16,009,982,797	99
<b>TOTAL PASIVO Y PATRIMONIO</b>		<b>\$ 232,594,107,772</b>	
<b>CUENTAS DE ORDEN ACREEDORAS</b>		<b>\$ 0</b>	
Responsabilidades Contingentes		\$ 48,312,910,121	
Acreedoras de Control		\$ 1,352,492,916	
Acreedoras por Contra (Db)		-\$ 49,665,403,037	

Pag. 2 de: 2
<b>\$ 5,790,960,957</b>
\$ 5,790,960,957
<b>\$ 2,838,592,688</b>
\$ 2,760,296,317
\$ 78,296,371
<b>\$ 28,781,120,810</b>

<b>PROVISIONES</b>
Provisiones
Litigios y Demandas
<b>OTROS PASIVOS</b>
Otros Pasivos
Avances y anticipo Recibidos
Otros Pasivos Diferidos

<b>PATRIMONIO</b>
Patrimonio Institucional
Capital Fiscal
Resultados de Ejercicios Anteriores
Resultados del Presente Ejercicio
Ganancias o Pérdidas en Inversiones de Adm
Ganancia - perdida Benef. Empleados

<b>TOTAL PATRIMONIO</b>
\$ 203,812,986,963
\$ 122,083,405,704
\$ 70,231,077,269
\$ 11,672,418,629
\$ 52,072,163
-\$ 225,986,802

Los suscritos HERNANDO GIL TOVAR, Representante Legal - Rector (E) y CARLOS ALBERTO ALVAREZ ORTIZ, Profesional Especializado con funciones de Contador Público, Certifican que los saldos del Estado DE SITUACION FINANCIERA INDIVIDUAL, revelan los hechos, transacciones y operaciones realizadas por la Universidad Surcolombiana, con corte a Marzo 31 de 2021, que son tomados fielmente de los libros de contabilidad generados por el sistema de información financiera y que estos se elaboran conforme a lo señalado en el marco normativo para entidades de Gobierno adoptado mediante la Resolución No. 533 de octubre 8 de 2015, y sus respectivas modificatorias, expedida por la UAE - Contaduría General de la Nación.

*Hernando Gil Tovar*  
**HERNANDO GIL TOVAR**  
Representante Legal - Rector (E)

*Carlos Alberto Alvarez Ortiz*  
**CARLOS ALBERTO ALVAREZ ORTIZ**  
Profesional Especializado con funciones de Contador Público

*Diana Patricia Perez Castañeda*  
**Vo. Bo. DIANA PATRICIA PEREZ CASTAÑEDA**  
Jefe Oficina Financiera y de Recursos Físicos

T.P. No. 31674 - T






Código	C U E N T A S				VARIACION RELATIVA (%)	VARIACION ABSOLUTA (\$)	Periodo Anterior 31-III-2020	Periodo Actual 31-III-2021	VARIACION RELATIVA (%)
	Periodo Actual 31-III-2021	Periodo Anterior 31-III-2020	VARIACION ABSOLUTA (\$)	VARIACION RELATIVA (%)					
<b>ACTIVOS</b>									
<b>CORRIENTE</b>									
11 Efectivo y Equivalente al Efectivo	\$ 51,883,768,762	\$ 59,782,188,174	\$ -7,898,419,412	-13.21%					
1105 Caja	\$ 0	\$ 0	\$ 0	0.00%					
1110 Depósitos en Instituciones Financieras	\$ 51,883,768,762	\$ 59,782,188,174	\$ -7,898,419,412	-13.21%					
1132 Efectivo de Uso Restringido	\$ 0	\$ 0	\$ 0	0.00%					
12 Inversiones e Instrumentos Derivados	\$ 11,753,794,379	\$ 3,786,385,465	\$ 7,967,408,884	212.90%					
1221 Inv. De admon de liquidez a vir de mercado	\$ 11,753,794,379	\$ 3,179,637,920	\$ 8,574,156,409	269.66%					
1223 Inv. De admon de liquidez Costo Amortizado	\$ 0	\$ 576,747,545	\$ -576,747,545	-100.00%					
13 Cuentas Por Cobrar	\$ 5,601,544,485	\$ 4,616,737,408	\$ 984,807,077	21.33%					
1311 Ingresos No Tributarios	\$ 330,164,047	\$ 1,631,349,361	\$ -1,301,165,314	-79.76%					
1317 Prestación de Servicios	\$ 4,547,808,521	\$ 2,181,388,571	\$ 2,366,409,950	108.48%					
1337 Transferencias Por Cobrar	\$ 0	\$ 0	\$ 0	0.00%					
1384 Otras Cuentas Por Cobrar	\$ 748,874,611	\$ 833,757,892	\$ -86,883,220	-10.42%					
1385 Cuentas Por Cobrar Difícil Recaudado	\$ 350,304,971	\$ 343,174,766	\$ 7,130,185	2.08%					
1386 Deletorio Acumulado Cuentas Por Cobrar	\$ 373,627,666	\$ -372,943,242	\$ -746,570,908	-201.81%					
19 Otros Activos	\$ 4,007,778,586	\$ 950,919,862	\$ 3,056,858,724	321.46%					
1905 Bienes y Servicios Pagados por Anticipado	\$ 0	\$ 41,092,078	\$ -41,092,078	-100.00%					
1906 Avances y Adicipo Entregados	\$ 4,007,778,586	\$ 909,917,784	\$ 3,097,860,802	340.46%					
<b>NO CORRIENTE</b>	\$ 158,347,221,611	\$ 114,341,009,270	\$ 44,006,212,340	39.36%					
12 Inversiones	\$ 271,996,088	\$ 372,446,088	\$ -100,450,000	-26.97%					
1224 Inversiones de Admon de Liquidez al Costo	\$ 271,996,088	\$ 372,446,088	\$ -100,450,000	-26.97%					
16 Propiedades, Planta y Equipo	\$ 156,482,389,074	\$ 113,208,873,957	\$ 43,273,515,118	39.99%					
1605 Terrenos	\$ 46,689,943,575	\$ 39,434,761,500	\$ 7,255,182,075	18.42%					
1615 Construcciones en Curso	\$ 559,085,604	\$ 389,448,117	\$ 169,637,487	55.53%					
1635 Bienes Muebles en Bodega	\$ 928,480,534	\$ 990,634,981	\$ -64,144,448	-6.48%					
1637 Propiedad Planta y Equipo No explotado	\$ 1,477,251,800	\$ 1,477,251,800	\$ 0	0.00%					
1640 Edificaciones	\$ 86,722,202,052	\$ 48,037,091,840	\$ 37,685,110,212	76.85%					
1650 Redes, Líneas y Cables	\$ 244,525,634	\$ 244,525,634	\$ 0	0.00%					
1655 Maquinaria y Equipo	\$ 3,704,581,010	\$ 3,571,907,164	\$ 132,673,846	3.71%					
1660 Equipo Médico y Científico	\$ 6,376,081,824	\$ 7,484,814,074	\$ -1,108,732,250	-17.39%					
1665 Muebles, Enseres y Eq. de Oficina	\$ 4,491,447,756	\$ 4,152,953,969	\$ 338,493,787	8.15%					
1670 Eq. de Comunicación y Computación	\$ 12,560,213,181	\$ 10,744,313,613	\$ 1,815,899,569	16.90%					
1675 Etc. de Transporte, Tracción y Elevac.	\$ 870,400,821	\$ 873,792,978	\$ -3,392,157	-0.39%					
1690 Eq. de Comedor, Cocina y Despensa	\$ 174,017,490	\$ 166,346,891	\$ 7,670,599	4.61%					
1681 Bienes Arte y Cultura	\$ 775,001,000	\$ 7,116,114,390	\$ -6,341,113,390	-82.22%					
1685 Depreciación Acumulada (Cr)	\$ -9,098,833,206	\$ -6,045,082,994	\$ -3,053,750,213	50.52%					
<b>PASIVOS</b>									
<b>CORRIENTE</b>									
24 Cuentas por Pagar	\$ 3,171,216,138	\$ 1,883,478,686	\$ 1,287,737,452	68.37%					
2401 Adquisición de Bienes y Servicios Nales	\$ 253,662,322	\$ 164,673,965	\$ 88,988,356	54.04%					
2402 Recursos a Favor de Terceros	\$ 801,028,711	\$ 638,668,303	\$ 162,360,408	25.42%					
2424 Descuentos De Nomina	\$ 608,827,914	\$ 589,230,468	\$ 19,597,446	3.33%					
2436 Retención en la Fuente	\$ 67,094,970	\$ 104,607,917	\$ -37,512,947	-35.86%					
2440 Impuesto, Contribuciones y Tasas	\$ 12,733,544	\$ 13,518,634	\$ -785,090	-90.58%					
2460 Crédito Judicial	\$ 0	\$ 0	\$ 0	0.00%					
2490 Otras Cuentas Por Pagar	\$ 1,439,328,678	\$ 372,779,399	\$ 1,066,549,279	286.11%					
25 Beneficios a Los Empleados	\$ 972,117,811	\$ 2,584,925,864	\$ -1,612,808,053	-62.39%					
2511 Beneficios a los Empleados a Corto Plazo	\$ 764,038,571	\$ 2,358,939,062	\$ -1,594,900,491	-67.61%					
2514 Beneficios Possemplo - Pensiones	\$ 208,079,240	\$ 225,986,802	\$ -17,907,562	-7.92%					
29 Otros Pasivos	\$ 5,487,250,548	\$ 11,865,166,288	\$ -6,381,909,750	-53.77%					
2902 Otros Pasivos	\$ 58,493,676	\$ 60,833,630	\$ -2,339,954	-3.85%					
2910 Ingresos Recibidos Por Anticipado	\$ 5,428,756,872	\$ 11,804,332,658	\$ -6,375,575,786	-54.03%					
<b>NO CORRIENTE</b>	\$ 19,150,530,312	\$ 17,967,512,114	\$ 1,183,018,197	6.58%					
23 Prestamos por Pagar	\$ 10,520,976,667	\$ 10,500,000,000	\$ 20,976,667	0.20%					
2314 Financiamiento interno a largo plazo	\$ 10,520,976,667	\$ 10,500,000,000	\$ 20,976,667	0.20%					
25 Beneficios a Los Empleados	\$ 0	\$ 0	\$ 0	0.00%					
2512 Beneficios a Los Empleados a Largo Plazo	\$ 0	\$ 0	\$ 0	0.00%					
27 Provisiones	\$ 5,790,960,957	\$ 3,704,739,293	\$ 2,086,221,663	56.31%					
2701 Lijijos y Demandas	\$ 5,790,960,957	\$ 3,704,739,293	\$ 2,086,221,663	56.31%					
29 Otros Pasivos	\$ 2,838,592,668	\$ 3,762,772,821	\$ -924,180,133	-24.56%					
2901 Avances y anticipo Recibidos	\$ 2,760,296,317	\$ 3,684,476,451	\$ -924,180,134	-25.08%					
2990 Otros Pasivos Diferidos	\$ 79,296,371	\$ 78,296,370	\$ 1	0.00%					
<b>TOTAL PASIVOS</b>	\$ 28,781,120,810	\$ 34,305,082,963	\$ -5,523,962,153	-16.10%					
<b>PATRIMONIO</b>									
31 Patrimonio Institucional	\$ 203,812,985,963	\$ 148,142,157,216	\$ 54,670,828,747	36.66%					
3105 Capital Fiscal	\$ 122,083,405,704	\$ 77,644,063,866	\$ 44,439,341,838	57.23%					
3109 Resultado de Ejercicios Anteriores	\$ 70,231,077,269	\$ 69,232,753,521	\$ 996,323,747	1.44%					
3110 Resultado del Presente Ejercicio	\$ 11,672,418,629	\$ 2,439,254,468	\$ 9,233,164,161	378.52%					
3146 Ganancia - perdida en Invers. X Admon	\$ 52,072,163	\$ 52,072,163	\$ 0	0.00%					
3151 Ganancia - perdida Benef. Empleados	\$ -225,986,802	\$ -225,986,802	\$ 0	0.00%					


Handwritten signature


19 Otros Activos	\$ 592,836,448	\$ 759,689,226	-\$ 166,852,777	-21.96%
1909 Depósitos Entregados En Garantía	\$ 345,612,792	\$ 345,612,792	\$ 0	0.00%
1970 Activos Intangibles	\$ 2,053,686,214	\$ 2,041,186,214	\$ 12,500,000	0.61%
1975 Amortización Acumulada	-\$ 1,806,462,558	1,627,109,781	-\$ 1,79,352,777	11.02%
<b>TOTAL ACTIVOS</b>	<b>\$ 232,594,107,772</b>	<b>\$ 183,447,240,179</b>	<b>\$ 49,146,867,593</b>	<b>26.79%</b>
<b>CUENTAS DE ORDEN ACREEDORAS</b>	<b>\$ 0</b>	<b>\$ 0</b>	<b>\$ 0</b>	<b>0.00%</b>
81 Derechos Contingentes	\$ 4,228,346,914	\$ 4,228,346,914	\$ 0	0.00%
83 Deudoras de Control	\$ 11,781,635,883	\$ 8,650,009,064	\$ 3,131,626,819	36.20%
89 Deudoras por Contra (Cr)	-\$ 16,009,982,797	\$ 12,878,355,978	-\$ 3,131,626,819	24.32%

<b>TOTAL PATRIMONIO</b>	<b>\$ 203,812,986,963</b>	<b>\$ 148,142,157,216</b>	<b>\$ 54,670,829,747</b>	<b>36.86%</b>
<b>TOTAL PASIVO Y PATRIMONIO</b>	<b>\$ 232,594,107,772</b>	<b>\$ 183,447,240,179</b>	<b>\$ 49,146,867,593</b>	<b>26.79%</b>
<b>CUENTAS DE ORDEN ACREEDORAS</b>	<b>\$ 0</b>	<b>\$ 0</b>	<b>\$ 0</b>	<b>21.57%</b>
91 Responsabilidades Contingentes	\$ 48,312,910,121	\$ 39,551,680,577	\$ 8,761,229,544	22.15%
93 Acreedoras de Control	\$ 1,352,492,916	\$ 1,710,914,718	-\$ 358,421,802	-20.95%
99 Acreedoras por Contra (Db)	-\$ 49,665,403,000	-\$ 51,262,995,295	-\$ 6,402,807,742	-20.36%

Los suscritos, HERNANDO GIL TDVAR, Representante Legal y CARLOS ALBERTO ALVAREZ ORTIZ, Profesional Especializado con funciones de Contador Público, certifican que los saldos del ESTADO DE FLUJOS DE EFECTIVO INDIVIDUAL, revelan los hechos, transacciones y operaciones realizadas por la Universidad surcolombiana con corte al 31 de marzo de 2021 y 2020, que son tomados fielmente de los libros de contabilidad generados por el sistema administrativo y financiero LINX y que estos se elaboran conforme a lo señalado en el marco normativo para entes del gobierno, adoptado mediante la Resolución No. 533 de Octubre 8 de 2015 y sus respectivas modificaciones de la UAE - Contaduría General de la Nación.

  
**HERNANDO GIL TDVAR**  
 Representante Legal - Rector (E)

  
**CARLOS ALBERTO ALVAREZ ORTIZ**  
 Profesional Especializado con funciones de  
 CONTADOR PUBLICO  
 TP No. 31874 - T

  
**Yo, Do. DIANA PATRICIA PEREZ CASTANEDA**  
 Jefe Oficina Financiera y de Recursos Fisicos




UNIVERSIDAD  
**SURCOLOMBIANA**  
NIT 891,180,084 - 2


**ESTADO DE CAMBIOS EN EL PATRIMONIO**


Por el Periodo comprendido entre el 1 de Enero y el 31 de Marzo de 2021  
(Cifras expresadas en pesos Colombianos - sin decimales)

NOTA No.	Capital Fiscal	Resultados Ejercicios Anteriores	Resultado del Presente Ejercicio	Impactos por Transición al Nuevo Marco de Regulación	Ganancia - Perdida Inversiones por Administración	Ganancia - Perdida Beneficio a los Empleados	TOTAL PATRIMONIO
<b>Saldo a: 01/02/2021</b>	\$ 122,083,405,704	\$ 67,987,673,689	\$ 2,243,403,579	\$ 0	\$ 52,072,163	\$ -225,986,802	\$ 192,140,568,333
Ajustes en los activos fijos de la Institución	\$ -	\$ -	\$ -	\$ -	\$ -	\$ -	\$ -
Apropiación del Resultado del Periodo	\$ -	\$ 2,243,403,579	\$ 2,243,403,579	\$ -	\$ -	\$ -	\$ -
Utilidad del Ejercicio	\$ -	\$ -	\$ 162,260,694	\$ -	\$ -	\$ -	\$ 162,260,694
Variaciones por Impactos al nuevo marco normativo	\$ -	\$ -	\$ -	\$ -	\$ -	\$ -	\$ -
Perdida por planes de beneficios a los Empleados	\$ -	\$ -	\$ -	\$ -	\$ -	\$ -	\$ -
<b>Saldo a: 28/02/2021</b>	\$ 122,083,405,704	\$ 70,231,077,268	\$ 2,243,403,578	\$ 0	\$ 52,072,163	\$ -225,986,802	\$ 191,978,307,639
Reclasificaciones del Periodo	\$ -	\$ -	\$ -	\$ -	\$ -	\$ -	\$ 0
Apropiación del Resultado del Periodo	\$ -	\$ -	\$ 2,243,403,578	\$ -	\$ -	\$ -	\$ 2,243,403,578
Superavit del Presente Ejercicio	\$ -	\$ -	\$ 11,672,418,629	\$ -	\$ -	\$ -	\$ 11,672,418,629
Variaciones por Impactos al nuevo marco normativo	\$ -	\$ -	\$ -	\$ -	\$ -	\$ -	\$ 0
Perdida por planes de beneficios a los Empleados	\$ -	\$ -	\$ -	\$ -	\$ -	\$ -	\$ 0
<b>Saldo a: 31/03/2021</b>	\$ 122,083,405,704	\$ 70,231,077,268	\$ 11,672,418,629	\$ 0	\$ 52,072,163	\$ -225,986,802	\$ 203,812,986,962

Los suscritos **HERNANDO GIL TOVAR**, Representante Legal y **CARLOS ALBERTO ALVAREZ ORTIZ**, Profesional Especializado con funciones de Contador Público de la Universidad Surcolombiana, certificamos que los saldos del Estado de Cambios en el Patrimonio, revelan los hechos, transacciones y operaciones realizadas por la Universidad Surcolombiana, con corte al 31 de Marzo de 2021, que son tomados fielmente de los libros de contabilidad generados por el Sistema Administrativo y Financiero LINUX y que estos se elaboran conforme a los señalado en el marco normativo-patrimonial de la institución adoptado mediante la Resolución No. 533 y sus respectivas modificaciones, de la UAE - Contaduría General de la Nación - C.G.N.


  
HERNANDO GIL TOVAR  
Representante Legal - Rector (E)


  
CARLOS ALBERTO ALVAREZ ORTIZ  
Contador Público  
Profesional Especializado con funciones de  
T.P. No. 31674 - T

  
V. B. DIANA PATRICIA PEREZ CASTAÑEDA  
Jefe Oficina Financiera y de Recursos Físicos

INDICADOR	FORMULA	RESULTADO 2021	RESULTADO 2020	DESCRIPCION E INTERPRETACION
<b>Indice de Liquidez</b>	$\frac{\text{Activo Corriente}}{\text{Pasivo Corriente}}$	7.61	4.23	Determina la capacidad que tiene la Universidad, para atender sus obligaciones de corto plazo. En la vigencia por cada peso adeudado, se disponen de \$7.61 para pagar las obligaciones exigibles en el corto plazo.
<b>Endeudamiento</b>	$\frac{\text{Pasivo Total}}{\text{Activo Total}}$	12.37%	18.70%	Determina el grado de endeudamiento en la estructura de financiación de la Universidad. A 31 de marzo de 2021, el 12.37% del total de los activos están respaldados por los recursos de sus acreedores.
<b>Capital de Trabajo</b>	$\frac{\text{Activos Corrientes (-)}}{\text{Pasivos Corrientes}}$	\$ 63,616,295,664	\$ 52,768,660,060	Este indicador representa la liquidez operativa de la Universidad. A 31 de marzo de 2021, se disponen de \$63.616, millones de pesos después de atender los compromisos de corto plazo.
<b>Rentabilidad del Patrimonio</b>	$\frac{\text{Utilidad Operacional}}{\text{Patrimonio}}$	5.56%	0.87%	Determina la capacidad de generación de Utilidad Operacional por cada peso invertido en el patrimonio. Es decir, el patrimonio de la Universidad durante la vigencia 2021, generó una rentabilidad del 5.56%
<b>Rentabilidad del Activo</b>	$\frac{\text{Utilidad Operacional}}{\text{Activo Total}}$	4.87%	0.87%	Determina la capacidad de generación de Utilidad Operacional por cada peso invertido en el Activo. Es decir, los Activos de la Universidad, durante la vigencia 2021, generaron una rentabilidad equivalente al 4.87%, incidiendo en una disminución en la rentabilidad.
<b>Margen Bruto (*)</b>	$\frac{\text{Utilidad Bruta}}{\text{Ingresos Operacionales}}$	54.74%	39.07%	Este indicador es el resultado de tomar los Ingresos obtenidos en un periodo y restarle los costos incurridos en la operación para generar dichos ingresos de ahí que se les denomine COSTOS OPERATIVOS. Este resultado se divide por los ingresos del periodo y se obtiene el Margen Bruto. La Universidad invierte el 54.74% de sus ingresos operacionales en actividades misionales.
<b>Margen Operacional (*)</b>	$\frac{\text{Utilidad Operacional}}{\text{Ingresos Operacionales}}$	31.94%	6.65%	Este indicador es el resultado de tomar los ingresos obtenidos en un periodo y restarle los costos y gastos incurridos en la operación para generar dichos ingresos de ahí que se les denomine costos y gastos operativos. Este resultado se divide por los ingresos del periodo y se obtiene el margen operativo. El resultado nos indica que la Universidad invierte el 31.94% de sus ingresos operacionales en actividades de operación y admón.
<b>Margen Neto (*)</b>	$\frac{\text{Utilidad Neta}}{\text{Ingresos Operacionales}}$	32.89%	10.19%	El Margen Neto, es un indicador que se determina dividiendo el excedente o déficit del presente ejercicio entre el total de los ingresos operacionales generados durante el mismo periodo, presentando un resultado equivalente al 32.89%

(\*) Los indicadores organizacionales se calcularon según el RUP (Registro Único de Proponentes).

  
HERNANDO GIL TOVAR  
Representante Legal - Rector ( E )

  
CARLOS ALBERTO ALVAREZ ORTIZ  
Profesional Especializado con funciones de  
Contador Público  
T.P. No. 31674 - T  
C.C. No. 12.119.187

  
Vo. Bo. DIANA PATRICIA PEREZ CASTAÑEDA  
Jefe Oficina Financiera y de Recursos Fisicos