



UNIVERSIDAD
SURCOLOMBIANA

NIT. 891 180084-2

ACREDITADA DE
ALTA CALIDAD

Resolución 11233 / 2018 - MEN

UNIVERSIDAD SURCOLOMBIANA

NIT 891.180.084 – 2

ESTADOS FINANCIEROS

A: 31 DE ENERO DE 2021

OFICINA FINANCIERA Y DE RECURSOS FÍSICOS
UNIDAD DE CONTABILIDAD

📍 Sede Central / Av. Pastrana Borrero - Cra. 1

📍 Sede Administrativa / Cra. 5 No. 23 - 40

🌐 www.usco.edu.co / Neiva - Huila

☎ PBX: 875 4753

☎ PBX: 875 3686

☎ Línea Gratuita Nacional: 018000 968722





UNIVERSIDAD
SURCOLOMBIANA

NIT. 891.180.084 - 2

ESTADO DE SITUACION FINANCIERA

A: 31 DE ENERO DE 2021

(Cifras en pesos colombianos sin decimales - \$ COP)


C U E N T A S		C U E N T A S	
Código	Período Actual 31-I-2021 \$	Código	Período Actual 31-I-2021 \$
ACTIVOS		PASIVOS	
CORRIENTE		CORRIENTE	
11 Efectivo y Equivalente al Efectivo	\$ 46.218.746.153	24 Cuentas por Pagar	\$ 5.080.415.195
1105 Caja	\$ 0	2401 Adquisición de Bienes y Servicios Nacionales	\$ 2.177.837.680
1110 Depositos en Instituciones Financieras	\$ 46.218.746.153	2407 Recursos a Favor de Terceros	\$ 792.403.273
1132 Efectivo de Uso Restringido	\$ 0	2424 Descuentos De Nomina	\$ 632.330.548
12 Inversiones e Instrumentos Derivados	\$ 11.603.372.939	2436 Retención en la Fuente	\$ 51.311.027
1221 Inv. De admon de liquidez a vlr de mercado	\$ 11.025.031.194	2440 Impuesto, Contribuciones y Tasas	\$ 0
1223 Inv. De admon de liquidez Costo Amortizado	\$ 578.341.745	2460 Crédito Judiciales	\$ 4.159.261
		2490 Otras Cuentas Por Pagar	\$ 1.422.373.407
13 Cuentas Por Cobrar	\$ 6.978.152.173	25 Beneficios a Los Empleados	\$ 5.282.001.289
1311 Ingresos No Tributarios	\$ 1.389.304.081	2511 Beneficios a los Empleados a Corto Plazo	\$ 5.073.922.049
1317 Prestación de Servicios	\$ 4.819.465.965	2514 Beneficios Posempleo - Pensiones	\$ 208.079.240
1337 Transferencias Por Cobrar	\$ 0	29 Otros Pasivos	\$ 7.685.266.074
1384 Otras Cuentas Por Cobrar	\$ 791.809.612	2902 Otros Pasivos	\$ 58.493.676
1385 Cuentas Por Cobrar Difícil Recaudado	\$ 351.200.181	2910 Ingresos Recibidos Por Anticipado	\$ 7.626.772.398
1386 Deterioro Acumulado Cuentas Por Cobrar	-\$ 373.627.666	NO CORRIENTE	\$ 18.185.791.817
19 Otros Activos	\$ 3.952.948.882	23 Prestamos Por Pagar	\$ 10.500.000.000
1905 Bienes y Servicios Pagados por Anticipado	\$ 0	2314 Financiamiento interno de largo plazo	\$ 10.500.000.000
1906 Avances Y Actipcio Entregados	\$ 3.952.948.882	25 Beneficios a los Empleados	\$ 0
NO CORRIENTE	\$ 159.458.561.868	2512 Beneficios a los Empleados a Largo Plazo	\$ 0
12 Inversiones	\$ 271.996.088		
1224 Inversiones de Admon de Liquidez al Costo	\$ 271.996.088		

[Handwritten signature]

16	Propiedades, Planta y Equipo	\$ 158.564.531.025
1605	Terrenos	\$ 46.699.943.575
1615	Construcciones en Curso	\$ 472.774.648
1635	Bienes Muebles en Bodega	\$ 854.920.438
1637	Propiedad Planta Y Equipo No explotado	\$ 1.477.251.800
1640	Edificaciones	\$ 86.722.202.052
1650	Redes, Líneas y Cables	\$ 244.525.634
1655	Maquinaria y Equipo	\$ 3.694.314.010
1660	Equipo Médico y Científico	\$ 8.231.388.290
1665	Muebles, Enseres y Eq. de Oficina	\$ 4.491.447.756
1670	Eq. de Comunicación y Computación	\$ 12.375.212.957
1675	Eq. de Transporte, Tracción y Elevac.	\$ 870.400.821
1680	Eq. de Comedor, Cocina y Despensa	\$ 174.017.490
1681	Bienes Arte y Cultura	\$ 744.741.720
1685	Depreciación Acumulada (Cr)	-\$ 8.488.610.165
19	Otros Activos	\$ 622.034.756
1909	Depositos Entregados En Garantía	\$ 345.612.792
1970	Activos Intangibles	\$ 2.053.686.214
1975	Amortización Acumulada	-\$ 1.777.264.251

TOTAL ACTIVOS	====>	\$ 228.211.782.014
CUENTAS DE ORDEN DEUDORAS		\$ 0
81	Derechos Contingentes	\$ 4.228.346.914
83	Deudoras de Control	\$ 11.693.433.893
89	Deudoras por Contra (Cr)	-\$ 15.921.780.807

Los suscritos HERNANDO GIL TOVAR, Representante Legal - Rector (E) y CARLOS ALBERTO ALVAREZ DRTIZ, Profesional Especializado con funciones de Contador Público, certificar que los saldos del Estado DE SITUACION FINANCIERA INDIVIDUAL, revelan los hechos, transacciones y operaciones realizadas por la Universidad Surcolombiana, con corte a Enero 31 de 2021, que son tomados fielmente de los libros de contabilidad generados por el sistema de información financiera y que estos se elaboran conforme a lo señalado en el marco normativo para entidades de Gobierno adoptado mediante la Resolución No. 533 de octubre 8 de 2015 y sus respectivas modificatorias, expedida por la UAE - Contaduría General de la Nación.



HERNANDO GIL TOVAR
 Representante Legal - Rector. (E)


Vo. Bo. DIANA PATRICIA PÉREZ CASTAÑEDA
 Jefe Oficina Financiera y de Recursos Físicos

27	Provisiones	\$ 5.904.995.846
2701	Litigios y Demandas	\$ 5.904.995.846
29	Otros Pasivos	\$ 1.780.795.970
2901	Avances y anticipo Recibidos	\$ 1.702.499.599
2990	Otros Pasivos Diferidos	\$ 78.296.371
TOTAL PASIVOS	====>	\$ 36.233.474.375
PATRIMONIO		\$ 191.978.307.639
31	Patrimonio Institucional	\$ 122.083.405.704
3105	Capital Fiscal	\$ 70.231.077.269
3109	Resultados de Ejercicios Anteriores	-\$ 162.260.694
3110	Resultados del Presente Ejercicio	\$ 52.072.163
3146	Ganancias o Peridas en Inversiones de Adm	-\$ 225.986.802
3151	Ganancia - perdida Benef. Empleados	
TOTAL PATRIMONIO	====>	\$ 191.978.307.639

TOTAL PASIVO Y PATRIMONIO	====>	\$ 228.211.782.014
CUENTAS DE ORDEN ACREEDORAS		\$ 0
91	Responsabilidades Contingentes	\$ 48.118.451.764
93	Acreedoras de Control	\$ 646.935.084
99	Acreedoras por Contra (Db)	-\$ 48.765.386.848

Los suscritos HERNANDO GIL TOVAR, Representante Legal - Rector (E) y CARLOS ALBERTO ALVAREZ DRTIZ, Profesional Especializado con funciones de Contador Público, certificar que los saldos del Estado DE SITUACION FINANCIERA INDIVIDUAL, revelan los hechos, transacciones y operaciones realizadas por la Universidad Surcolombiana, con corte a Enero 31 de 2021, que son tomados fielmente de los libros de contabilidad generados por el sistema de información financiera y que estos se elaboran conforme a lo señalado en el marco normativo para entidades de Gobierno adoptado mediante la Resolución No. 533 de octubre 8 de 2015 y sus respectivas modificatorias, expedida por la UAE - Contaduría General de la Nación.


CARLOS ALBERTO ALVAREZ ORTIZ
 Profesional Especializado con funciones de Contador Público

T.P. No. 31674 - T

19 Otros Activos	\$ 622.034.756	\$ 790.516.278	\$ 168.481.522	-21,31%
1909 Depósitos Entregados En Garantía	\$ 345.612.792	\$ 345.612.792	\$ 0	0,00%
1970 Activos Intangibles	\$ 2.053.686.214	\$ 2.041.186.214	\$ 12.500.000	0,61%
1975 Amortización Acumulada	\$ -1.777.264.251	\$ 1.596.282.728	\$ -1.809.981.522	11,34%


TOTAL ACTIVOS	\$ 228.211.782.014	\$ 172.534.950.851	\$ 55.676.831.163	32,27%
----------------------	---------------------------	---------------------------	--------------------------	---------------

CUENTAS DE ORDEN DEUDORAS				
81 Derechos Contingentes	\$ 4.228.346.914	\$ 4.228.346.914	\$ 0	0,00%
83 Deudoras de Control	\$ 11.693.433.893	\$ 7.261.906.819	\$ 4.431.527.074	61,02%
89 Deudoras por Contra (C)	\$ 15.921.780.807	\$ 11.490.253.733	\$ 4.431.527.074	39,67%

Los suscritos **HERNANDO GIL TOVAR**, Representante Legal y **CARLOS ALBERTO ALVAREZ ORTIZ**, Profesional Especializados con funciones de Contador Público, certifican que los saldos del ESTADO DE FLUJOS DE EFECTIVO INDIVIDUAL, revelan los hechos, transacciones y operaciones realizadas por la Universidad Surcolombiana con corte al 31 de Enero de 2021 y 2020, que son tomados firmemente de los libros de contabilidad generados por el sistema administrativo y financiero LINUX y que estos se elaboran conforme a lo señalado en el marco normativo para entes de gobierno, adoptado mediante la Resolución No. 593 del 20 de 2015 y sus respectivas modificatorias de la UAE - Contaduría General de la Nación.

HERNANDO GIL TOVAR
Representante Legal - Rector (E)


Vo. Ba. DIANA PATRICIA PEREZ GASTANEDA
Jefe Oficina Financiera y de Recursos Físicos


CARLOS ALBERTO ALVAREZ-ORTIZ
Profesional Especializado con funciones de CONTADOR PUBLICO
TP No. 31674 - T

TOTAL PATRIMONIO	\$ 191.978.307.639	\$ 146.056.579.868	\$ 45.921.727.772	31,44%
-------------------------	---------------------------	---------------------------	--------------------------	---------------

TOTAL PASIVO Y PATRIMONIO	\$ 228.211.782.014	\$ 172.534.950.851	\$ 55.676.831.163	32,27%
----------------------------------	---------------------------	---------------------------	--------------------------	---------------

CUENTAS DE ORDEN ACREEDORAS				
91 Responsabilidades Contingentes	\$ 48.118.451.764	\$ 39.551.680.577	\$ 8.566.771.187	21,66%
93 Acreedoras de Control	\$ 646.935.084	\$ 1.883.417.017	\$ 1.236.481.933	-65,65%
99 Acreedoras por Contra (Db)	\$ 48.265.286.848	\$ 41.435.097.594	\$ 6.830.189.254	17,69%



UNIVERSIDAD
SURCOLOMBIANA

NIT. 891.180.084 - 2

ESTADO DE RESULTADOS

Del: 1 de Enero Al: 31 de Enero de 2021


Pag. No. 1 de 2

(Cifras expresadas en pesos colombianos sin decimales - \$ COP)


Código	Concepto	Nota	Período Actual \$
ACTIVIDADES ORDINARIAS			
INGRESOS OPERACIONALES			\$ 6.024.647.143
41	Ingresos Fiscales	(16)	\$ 0
4110	No tributarios		\$ 0
43	Venta de Servicios	(17)	\$ 1.419.088.974
4305	Servicios Educativos		\$ 1.526.579.872
4360	Servicios De Documentos e Identificación		\$ 0
4395	Devoluciones, rebajas y descuentos en venta de servicios		-\$ 107.490.898
44	Transferencias	(18)	\$ 4.605.558.169
4413	Sistema General de Regalias		\$ 0
4428	Otras Transferencias		\$ 4.605.558.169
4430	Subvenciones		\$ 0
COSTOS DE TRANSFORMACION			\$ 3.975.970.366
63	Costo de Venta - Servicios Educativos	(19)	\$ 3.975.970.366
630508	Educación Formal Superior - Pregrado		\$ 3.906.761.502
630509	Educación Formal Superior - Postgrado		\$ 6.991.414
630512	Educación Para el Trabajo y Desarrollo Humano		\$ 0
630516	Educación Formal - Investigación		\$ 0
630550	Servicios Conexos a la Educación		\$ 62.217.450
GASTOS OPERACIONALES			\$ 2.233.041.377
51	De Administración	(21)	\$ 1.923.566.752
5101	Sueldos y salarios		\$ 524.384.297
5102	Contribuciones Imputadas		\$ 22.921.730
5103	Contribuciones Efectivas		\$ 232.801.600
5104	Aportes sobre la Nómina		\$ 30.301.600
5107	Prestaciones Sociales		\$ 623.270.790
5108	Gastos de Personal Diversos		\$ 452.451.632
5111	Generales		\$ 37.435.103
5120	Impuesto, Contribuciones y Tasas		\$ 0

53 Provisiones, Depreciaciones y Amortizaciones	(22)	\$ 309.474.625
5347 Deterioro de Cuentas Por Cobrar		\$ 0
5360 Depreciación de propiedades, planta y equipo		\$ 302.790.188
5366 Amortización de Activos Intangibles		\$ 3.299.797
5368 Provision Litigios Y Demandas		\$ 3.384.639
5373 Provisiones Diversas		\$ 0
EXCEDENTE O (DÉFICIT) OPERACIONAL ==>		-\$ 184.364.600
INGRESOS NO OPERACIONALES		\$ 22.103.906
48 OTROS INGRESOS	(23)	\$ 22.103.906
4802 Financieros		\$ 13.973.978
4806 Ajuste Por Diferencia En Cambio		\$ 0
4808 Ingresos Diversos		\$ 8.129.928
4830 Reversiones de las Perdidas por Deterioro		\$ 0
GASTOS NO OPERACIONALES		\$ 0
54 TRANSFERENCIAS	(24)	\$ 0
5413 Sistemas General de Regalias		\$ 0
58 OTROS GASTOS	(25)	\$ 0
5804 Financieros - Prestamos		\$ 0
5890 Gastos Diversos		\$ 0
5893 Devolucion y Descuentos Ingresos Fiscales		\$ 0
5895 Devolucion, Rebajas y Dctos Vtas de Servicios		\$ 0
EXCEDENTE O (DÉFICIT) NO OPERACIONAL ==>		\$ 22.103.906
DEFICIT DEL EJERCICIO ==>		-\$ 162.260.694

Los suscritos HERNANDO GIL TOVAR, Representante Legal - Rector (E) y CARLOS ALBERTO ALVAREZ ORTIZ, Profesional Especializado con funciones de Contador Público de la Universidad Surcolombiana, certificamos que los saldos del Estado de Resultados Individual, revelan los hechos, transacciones y operaciones por el periodo comprendido del: 1 al 31 de Enero de 2.021, y que estos son tomados fielmente de los libros de contabilidad, generados por el sistema administrativo y financiero LINUX, y que estos se elaboran de conforme a lo señalado en el Marco Técnico Normativo Contable para entidades de Gobierno, normatividad emitida por la UAE - Contaduría General de la Nación - C.G.N., - Resolución No. 533 del 2015 y sus modificatorias.



HERNANDO GIL TOVAR
Representante Legal - Rector (E)



CARLOS ALBERTO ALVAREZ ORTIZ
Profesional Especializado con funciones de
Contador Público
T.P. No. 31.674 - T

Diana C.
Vo.Bo. DIANA PATRICIA PÉREZ CASTAÑEDA
Jefe Oficina Financiera y de Recursos Físicos



NIT. 891,180.084 - 2

ESTADO DE RESULTADOS - COMPARATIVO

DEL: 1º de Enero AL: 31 de Enero
(Cifras expresadas en pesos Colombianos sin decimales - \$ COP)

Código	CUENTA CONTABLE	Periodo Actual 31-I-2021	Periodo Anterior 31-I-2020	Variación Absoluta \$	Variación Relativa %
ACTIVIDADES ORDINARIAS					
INGRESOS OPERACIONALES		\$ 6.024.647.143	\$ 4.579.354.576	\$ 1.445.292.567	31,56%
41	Ingresos Fiscales	\$ 0	\$ 0	\$ 0	0,00%
4110	No tributarios	\$ 0	\$ 0	\$ 0	0,00%
43	Venta de Servicios	\$ 1.419.088.974	\$ 217.793.888	\$ 1.201.295.086	551,57%
4305	Servicios Educativos	\$ 1.526.579.872	\$ 288.625.313	\$ 1.237.954.559	428,91%
4360	Servicios De Documentos e Identificación	\$ 0	\$ 0	\$ 0	0,00%
4395	Devoluciones, rebajas y descuentos en venta de servicios	-\$ 107.490.898	-\$ 70.831.425	-\$ 36.659.473	51,76%
44	Transferencias	\$ 4.605.558.169	\$ 4.361.560.688	\$ 243.997.481	5,59%
4428	Otras Transferencias	\$ 4.605.558.169	\$ 4.361.560.688	\$ 243.997.481	5,59%
COSTOS DE TRANSFORMACION		\$ 3.975.970.366	\$ 3.338.008.661	\$ 637.961.705	19,11%
63	Costo de Venta - Servicios Educativos	\$ 3.975.970.366	\$ 3.338.008.661	\$ 637.961.705	19,11%
630508	Educación Formal Superior - Pregrado	\$ 3.906.761.502	\$ 3.143.424.695	\$ 763.336.807	24,28%
630509	Educación Formal Superior - Postgrado	\$ 6.991.414	\$ 50.639.037	-\$ 43.647.623	-86,19%
630512	Educación Para el Desarrollo y el trabajo Humano	\$ 0	\$ 35.672.496	-\$ 35.672.496	-100,00%
630516	Educación Formal - Investigación	\$ 0	\$ 0	\$ 0	0,00%
630550	Servicios Conexos a la Educación	\$ 62.217.450	\$ 108.272.433	-\$ 46.054.983	-42,54%
GASTOS OPERACIONALES		\$ 2.233.041.377	\$ 1.953.957.849	\$ 189.053.501	9,68%
51	De Administración	\$ 1.923.566.752	\$ 1.734.506.722	\$ 189.060.030	10,90%
5101	Sueldos y salarios	\$ 524.384.297	\$ 621.664.728	-\$ 97.280.431	-15,65%
5102	Contribuciones Imputadas	\$ 22.921.730	\$ 7.311.461	\$ 15.610.269	213,50%
5103	Contribuciones Efectivas	\$ 232.801.600	\$ 222.671.100	\$ 10.130.500	4,55%
5104	Aportes sobre la Nómina	\$ 30.301.600	\$ 28.438.900	\$ 1.862.700	6,55%
5107	Prestaciones Sociales	\$ 623.270.790	\$ 491.182.021	\$ 132.088.769	26,89%
5108	Gastos de Personal Diversos	\$ 452.451.632	\$ 351.370.851	\$ 101.080.781	28,77%
5111	Generales	\$ 37.435.103	\$ 11.861.132	\$ 25.573.971	215,61%
5120	Impuesto, Contribuciones y Tasas	\$ 0	\$ 6.529	-\$ 6.529	-100,00%

OS


53	Provisiones, Depreciaciones y Amortizaciones	\$ 309.474.625	\$ 219.451.127	\$ 90.023.498	41,02%
5347	Deterioro de Cuentas Por Cobrar	\$ 0	\$ 0	\$ 0	0,00%
5360	Depreciación de propiedades, planta y equipo	\$ 302.790.188	\$ 214.590.478	\$ 88.199.710	41,10%
5366	Amortización de Activos Intangibles	\$ 3.299.797	\$ 4.079.210	-\$ 779.412	-19,11%
5368	Provision Litigios Y Demandas	\$ 3.384.639	\$ 781.439	\$ 2.603.200	333,13%
5373	Provisiones Diversas	\$ 0	\$ 0	\$ 0	0,00%
EXCEDENTE O (DÉFICIT) OPERACIONAL		-\$ 184.364.600	-\$ 712.611.934	\$ 528.247.334	-74,13%


INGRESOS NO OPERACIONALES					
48	OTROS INGRESOS	\$ 22.103.906	\$ 72.450.155	-\$ 50.346.249	-69,49%
4802	Financieros	\$ 13.973.978	\$ 36.771.340	-\$ 22.797.362	-62,00%
4806	Ajuste Por Diferencia En Cambio	\$ 0	\$ 0	\$ 0	0,00%
4808	Ingresos Diversos	\$ 8.129.928	\$ 35.678.815	-\$ 27.548.887	-77,21%
4830	Reversiones de las Perdidas por Deterioro	\$ 0	\$ 0	\$ 0	0,00%
GASTOS NO OPERACIONALES		\$ 0	\$ 6.161.102	-\$ 6.161.102	-100,00%


58	OTROS GASTOS	\$ 0	\$ 6.161.102	-\$ 6.161.102	-100,00%
5804	Financieros	\$ 0	\$ 0	\$ 0	0,00%
5808	Gastos de Operación USCO	\$ 0	\$ 0	\$ 0	0,00%
5890	Gastos Diversos	\$ 0	\$ 6.161.102	-\$ 6.161.102	-100,00%
5893	Devolucion y Descuentos Ingresos Fiscales	\$ 0	\$ 0	\$ 0	0,00%
5895	Devolucion, Rebajas y Dctos Vtas de Servicios	\$ 0	\$ 0	\$ 0	0,00%
EXCEDENTE O (DÉFICIT) NO OPERACIONAL		\$ 22.103.906	\$ 66.289.053	-\$ 44.185.147	-66,66%

EXCEDENTE O (DÉFICIT) DEL EJERCICIO		-\$ 162.260.694	-\$ 646.322.881	\$ 484.062.187	-74,89%
--	--	------------------------	------------------------	-----------------------	----------------

Los suscritos **HERNANDO GIL TOVAR**, Representante Legal y **CARLOS ALBERTO ALVAREZ ORTIZ**, Profesional Especializado con funciones de Contador Público de la Universidad Surcolombiana, certificamos que los saldos del Estado de Resultados Individuales revelan los hechos, transacciones y operaciones por el periodo comprendido del 1 al 31 de Enero de 2020 y 2021, y que estos son tomados fielmente de los libros de contabilidad generados por el sistema administrativo y financiero LINIX, y que estos se elaboraron conforme a lo señalado en el Marco Técnico Normativo Contable para Entidades de Gobierno, normalidad emitida por UAE - Contaduría General de la Nación, que la contabilidad, se elaboro conforme a la normatividad emitida por la Contaduría General de la Nación - C.G.N., Entidades de Gobierno - Resolución No. 533 del 2015 y sus modificatorias.


HERNANDO GIL TOVAR
 Representante Legal - Rector (E)


CARLOS ALBERTO ALVAREZ ORTIZ
 Profesional Especializado con funciones de Contador Público
 T. P. No. 31674 - T


Vo. Bo. DIANA PATRICIA PÉREZ CASTAÑEDA
 Jefe Oficina Financiera y de Recursos Fisicos



ESTADO DE FLUJOS DE EFECTIVO

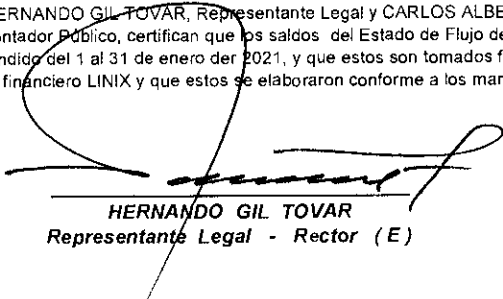
Metodo Directo

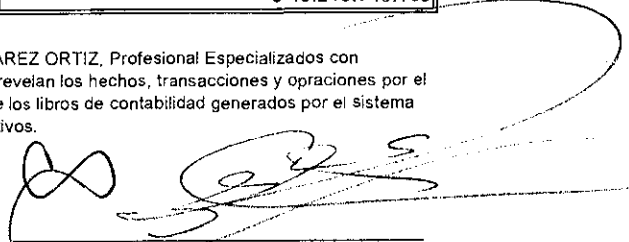
Por el Periodo comprendido entre el 1 y el 31 de enero de 2021

(Cifras expresadas en pesos Colombianos sin decimales - \$ COP)

ITEM	2021
Actividades de Operación	
Recaudos por transferencias	\$ 4.605.558.169
Recaudos por consultorías, convenios y otros servicios	\$ -
Recaudos por servicios educativos	\$ 1.419.088.974
Recaudos por estampilla	\$ -
Recaudos por venta de bienes	\$ -
Recaudos por otros ingresos	\$ 22.103.906
Pagado por beneficios a los empleados	\$ 2.028.928.357
Pagado a proveedores de bienes y servicios	\$ 780.427.102
Pagado por impuestos, contribuciones y tasas	\$ -
Pagado por otros gastos	\$ 1.193.339.932
Flujo de Efectivo Neto de Actividades de Operación	\$ 7.662.766.576
Actividades de Inversión	
Recaudos por estampilla	\$ -
Disminución (aumento) de otras inversiones de administración de liquidez	\$ 2.855.680.153
Disminución (aumento) de otras inversiones	\$ 28.951.518
Disminución (aumento) de otros activos	\$ 3.240.121.316
Venta de inversiones en controladas, asociadas y negocios conjuntos	\$ -
Adquisición de inversiones en controladas, en asociadas y negocios en conjunto	\$ -
Venta de propiedades, planta y equipos, intangibles y propiedades de inversión	\$ -
Adquisición de propiedades, planta y equipos, intangibles y propiedades de inversión	\$ -
Recaudos por prestamos empleados	\$ -
Desembolsos por prestamos a empleados	\$ -
Intereses, excedentes financieros y dividendos recibidos	\$ 22.103.906
Flujo de Efectivo Neto de Actividades de Inversión	\$ 333.385.739
Actividades de Financiación	
Recaudos obtenidos de prestamos	\$ -
Abonos a prestamos	\$ -
Intereses pagados	\$ -
Flujo de Efectivo Neto de Actividades de Financiación	\$ -
Flujo de Efectivo del Periodo	\$ 7.329.380.837
Saldo inicial de Efectivo y Equivalentes al Efectivo	\$ 38.889.365.316
Saldo final de Efectivo y Equivalentes al Efectivo	\$ 46.218.746.153

Los suscritos HERNANDO GIL TOVAR, Representante Legal y CARLOS ALBERTO ALVAREZ ORTIZ, Profesional Especializados con funciones de Contador Público, certifican que los saldos del Estado de Flujo de Efectivo, revelan los hechos, transacciones y operaciones por el periodo comprendido del 1 al 31 de enero de 2021, y que estos son tomados fielmente de los libros de contabilidad generados por el sistema administrativo y financiero LINIX y que estos se elaboraron conforme a los marcos normativos.


HERNANDO GIL TOVAR
Representante Legal - Rector (E)


CARLOS ALBERTO ALVAREZ ORTIZ
Profesional Especializado con funciones de
Contador Público
T.P. No. 31674 - T


Vo. Bo. DIANA PATRICIA PÉREZ CASTAÑEDA
Jefe Oficina Financiera y de Recursos Físicos



UNIVERSIDAD
SURCOLOMBIANA

NIT. 891,180,084 - 2

Estado de CAMBIOS EN EL PATRIMONIO

Por el periodo comprendido entre el 1 de Enero y el 31 de Enero de 2021

(Cifras expresadas en pesos Colombianos - sin decimales)

NOTA No.	Resultados Ejercicios Anteriores	Capital Fiscal	Resultado del Presente Ejercicio	Impactos por Transición al Nuevo Marco de Regulación	Ganancia - Perdida en Inversiones por Administración	Ganancia - Perdida Beneficio a los Empleados	TOTAL PATRIMONIO
Saldo a: 01/12/2020	\$ 69.230.774.241	\$ 77.644.063.867	\$ 3.538.835.445	\$ 0	\$ 52.072.163	-\$ 225.986.802	\$ 150.239.758.914
Ajustes en los activos fijos de la Institución	\$ -	\$ 44.439.341.837	\$ -	\$ -	\$ -	\$ -	\$ 44.439.341.837
Apropiación del Resultado del Periodo	\$ -	\$ -	\$ 3.538.835.445	\$ -	\$ -	\$ -	\$ 4.781.935.996
Utilidad del Ejercicio	\$ -	\$ -	\$ 2.243.403.578	\$ -	\$ -	\$ -	\$ 2.243.403.578
Variaciones por impactos al nuevo marco normativo	\$ -	\$ -	\$ -	\$ -	\$ -	\$ -	\$ -
Perdida por planes de beneficios a los Empleados	\$ -	\$ -	\$ -	\$ -	\$ -	\$ -	\$ -
Saldo a: 31/12/2020	\$ 67.987.673.689	\$ 122.083.405.704	\$ 2.243.403.578	\$ 0	\$ 52.072.163	-\$ 225.986.802	\$ 192.140.668.332
Reclasificaciones del Periodo	\$ -	\$ -	\$ -	\$ -	\$ -	\$ -	\$ 0
Apropiación del Resultado del Periodo	\$ -	\$ -	\$ 2.243.403.578	\$ -	\$ -	\$ -	\$ 1
Deficit del Ejercicio	\$ -	\$ -	\$ -	\$ -	\$ -	\$ -	\$ -
Variaciones por impactos al nuevo marco normativo	\$ -	\$ -	\$ 162.260.694	\$ -	\$ -	\$ -	\$ 162.260.694
Perdida por planes de beneficios a los Empleados	\$ -	\$ -	\$ -	\$ -	\$ -	\$ -	\$ 0
Saldo a: 31/01/2021	\$ 70.231.077.268	\$ 122.083.405.704	-\$ 162.260.694	\$ 0	\$ 52.072.163	-\$ 225.986.802	\$ 191.978.307.639

Lys suscritos **HERNANDO GIL TOVAR**, Representante Legal y **CARLOS ALBERTO ALVAREZ ORTIZ**, Profesional Especializado con funciones de Contador Público de la Universidad Surcolombiana, certificamos que los saldos del ESTADO de Cambios en el Patrimonio, revelan los hechos, transacciones y operaciones realizadas por la Universidad Surcolombiana, con corte al 31 de Enero de 2021, que son los mismos que los de los libros de contabilidad generados por el Sistema Administrativo y Financiero LIXX y que estos se elaboran con firme a los señalados en el marco normativo para la ciudad de gobierno adoptado, mediante la Resolución No. 5334 subrogativa modificativa de la UAE - Contaduría General de la Nación - C.G.N.

HERNANDO GIL TOVAR
Representante Legal - Rector (E)

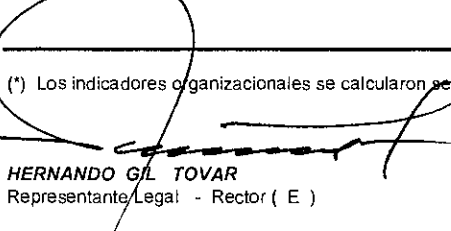
CARLOS ALBERTO ALVAREZ ORTIZ
Profesional Especializado con funciones de Contador Público
T.P. No. 31674 - T


Vo. Bo. **DIANA PATRICIA PEREZ CASTAÑEDA**
Jefe Oficina Financiera y de Recursos Fisicos



INDICADOR	FORMULA	RESULTADO 2021	RESULTADO 2020	DESCRIPCION E INTERPRETACION
Indice de Liquidez	$\frac{\text{Activo Corriente}}{\text{Pasivo Corriente}}$	3,81	5,57	Determina la capacidad que tiene la Universidad, para atender sus obligaciones de corto plazo. En la vigencia por cada peso adeudado, se disponen de \$3,81 para pagar las obligaciones exigibles en el corto plazo.
Endeudamiento	$\frac{\text{Pasivo Total}}{\text{Activo Total}}$	15,88%	15,35%	Determina el grado de endeudamiento en la estructura de financiación de la Universidad. A enero 31 de 2021, el 15,88% del total de los activos estan respaldados por los recursos de sus acreedores.
Capital de Trabajo	$\frac{\text{Activos Corrientes (-)}}{\text{Pasivos Corrientes}}$	\$ 50.705.537.588	\$ 47.812.258.083	Este indicador representa la liquidez operativa de la Universidad. A enero 31 de 2021, se disponen de \$50.705, millones de pesos después de atender los compromisos de corto plazo.
Rentabilidad del Patrimonio	$\frac{\text{Utilidad Operacional}}{\text{Patrimonio}}$	-0,10%	-0,41%	Determina la capacidad de generación de Utilidad Operacional por cada peso invertido en el patrimonio. Es decir, el patrimonio de la Universidad durante la vigencia 2021, genero una rentabilidad del -0,10%
Rentabilidad del Activo	$\frac{\text{Utilidad Operacional}}{\text{Activo Total}}$	-0,08%	-0,41%	Determina la capacidad de generación de Utilidad Operacional por cada peso invertido en el Activo. Es decir, los Activos de la Universidad, durante la vigencia 2021, generaron una rentabilidad equivalente al -0,08%, incidiendo en una disminución en la rentabilidad.
Margen Bruto (*)	$\frac{\text{Utilidad Bruta}}{\text{Ingresos Operacionales}}$	34,00%	27,11%	Este indicador es el resultado de tomar los Ingresos obtenidos en un periodo y restarle los costos incurridos en la operación para generar dichos ingresos de ahí que se les denomine COSTOS OPERATIVOS. Este resultado se divide por los ingresos del periodo y se obtiene el Margen Bruto. La Universidad invierte el 34,00% de sus ingresos operacionales en actividades misionales.
Margen Operacional (**)	$\frac{\text{Utilidad Operacional}}{\text{Ingresos Operacionales}}$	-3,06%	-15,56%	Este indicador es el resultado de tomar los ingresos obtenidos en un periodo y restarle los costos y gastos incurridos en la operación para generar dichos ingresos de ahí que se les denomine costos y gastos operativos. Este resultado se divide por los ingresos del periodo y se obtiene el margen operativo. El resultado nos indica que la Universidad, invierte el -3,06% de sus ingresos operacionales en actividades de operación y admón.
Margen Neto (**)	$\frac{\text{Utilidad Neta}}{\text{Ingresos Operacionales}}$	-0,03%	-0,14%	El Margen Neto, es un indicador que se determina dividiendo el excedente o deficit del presente ejercicio entre el total de los ingresos operacionales generados durante el mismo periodo, presentando un resultado equivalente al -0,03%

(*) Los indicadores organizacionales se calcularon según el RUP (Registro Único de Proponentes).


HERNANDO GIL TOVAR
Representante Legal - Rector (E)


CARLOS ALBERTO ALVAREZ ORTIZ
Profesional Especializado con funciones de
Contador Público
T.P. No. 31674 - T
C.C. No. 12.119.187


Vo. Bo. DIANA PATRICIA PEREZ CASTAÑEDA
Jefe Oficina Financiera y de Recursos Fisicos