



UNIVERSIDAD  
**SURCOLOMBIANA**

NIT: 891180084-2

ACREDITADA DE  
**ALTA CALIDAD**

Resolución 11233 / 2018 - MEN

A 31 DE JULIO DE

**ESTADOS  
FINANCIEROS**

**2022**

**UNIVERSIDAD  
SURCOLOMBIANA**

**UNIDAD DE  
CONTABILIDAD**

Vigilada Mineducación

📍 Sede Central / Av. Pastrana Borrero - Cra. 1  
📍 Sede Administrativa / Cra. 5 No. 23 - 40  
🌐 [www.usco.edu.co](http://www.usco.edu.co) / Neiva - Huila

☎ PBX: 875 4753  
☎ PBX: 875 3686  
☎ Línea Gratuita Nacional: 018000 968722



SC 7384-1

SA-CERE 597528

OG-CER 597555



**ESTADO DE SITUACION FINANCIERA**

A: 31 DE JULIO DE 2022

(Cifras en pesos colombianos sin decimales - \$ COP)

C U E N T A S		Código	C U E N T A S	Período Actual 31-VII-2022 \$	Período Actual 31-VII-2022 \$
<b>ACTIVOS</b>			<b>PASIVOS</b>		
<b>CORRIENTE</b>			<b>CORRIENTE</b>		
<b>11</b>	<b>Efectivo y Equivalente al Efectivo</b>	<b>24</b>	<b>Cuentas por Pagar</b>	<b>\$ 52,253,867,776</b>	<b>\$ 3,786,525,846</b>
105	Caja	2401	Adquisición de Bienes y Servicios Nacionales	\$ 0	\$ 688,578,305
110	Depositos en Instituciones Financieras	2407	Recursos a Favor de Terceros	\$ 52,253,867,776	\$ 630,796,348
132	Efectivo de Uso Restringido	2424	Descuentos De Nomina	\$ 0	\$ 724,166,598
<b>12</b>	<b>Inversiones e Instrumentos Derivados</b>	2436	Retención en la Fuente	\$ 26,202,586,420	\$ 122,711,613
1221	Inv. De admon de liquidez a vlr de mercado	2440	Impuesto, Contribuciones y Tasas	\$ 19,624,244,675	\$ 8,548,221
1223	Inv. De admon de liquidez Costo Amortizado	2460	Crédito Judiciales	\$ 6,578,341,745	\$ 0
		2490	Otras Cuentas Por Pagar		\$ 1,611,724,761
<b>13</b>	<b>Cuentas Por Cobrar</b>	<b>25</b>	<b>Beneficios a Los Empleados</b>	<b>\$ 6,525,637,719</b>	<b>\$ 3,833,181,897</b>
1305	Ingresos No Tributarios	2511	Beneficios a los Empleados a Corto Plazo	\$ 343,280,275	\$ 3,653,339,681
1317	Prestación de Servicios	2514	Beneficios Posempleo - Pensiones	\$ 5,097,817,315	\$ 179,842,216
1337	Transferencias Por Cobrar	<b>29</b>	<b>Otros Pasivos</b>	\$ 148,286,037	<b>\$ 12,940,920,647</b>
1384	Otras Cuentas Por Cobrar	2902	Otros Pasivos	\$ 946,862,297	\$ 53,100,465
1385	Cuentas Por Cobrar Difícil Recaudo	2910	Ingresos Recibidos Por Anticipado	\$ 330,859,549	\$ 12,887,820,182
1386	Deterioro Acumulado Cuentas Por Cobrar			-\$ 341,467,754	
<b>19</b>	<b>Otros Activos</b>	<b>23</b>	<b>NO CORRIENTE</b>	<b>\$ 2,053,524,999</b>	<b>\$ 22,604,132,823</b>
1905	Bienes y Servicios Pagados por Anticipado	2314	<b>Prestamos Por Pagar</b>	\$ 0	<b>\$ 10,116,879,427</b>
1906	Avances Y Actipico Entregados		Financiamiento interno de largo plazo	\$ 2,053,524,999	\$ 10,116,879,427
<b>12</b>	<b>Inversiones</b>			<b>\$ 165,124,961,034</b>	
1224	Inversiones de Admon de Liquidez al Costo	<b>25</b>	<b>Beneficios a los Empleados</b>	<b>\$ 277,721,666</b>	<b>\$ 0</b>
		2512	Beneficios a los Empleados a Largo Plazo	\$ 277,721,666	\$ 0

<b>16</b>	<b>Propiedades, Planta y Equipo</b>	<b>\$ 164.094.123.270</b>	
1605	Terrenos	\$ 46.699.943.575	
1615	Construcciones en Curso	\$ 9.832.198.698	
1635	Bienes Muebles en Bodega	\$ 1.014.911.799	
1637	Propiedad Planta Y Equipo No explotado	\$ 1.477.251.800	
1640	Edificaciones	\$ 86.777.511.695	
1650	Redes, Líneas y Cables	\$ 244.525.634	
		\$ 0	
1655	Maquinaria y Equipo	\$ 3.588.156.365	
1660	Equipo Médico y Científico	\$ 9.302.284.898	
1665	Muebles, Enseres y Eq. de Oficina	\$ 4.451.697.177	
1670	Eq. de Comunicación y Computación	\$ 12.746.421.855	
1675	Eq. de Transporte, Tracción y Elevac.	\$ 870.400.821	
1680	Eq. de Comedor, Cocina y Despensa	\$ 181.130.842	
1681	Bienes Arte y Cultura	\$ 785.486.200	
1685	Depreciación Acumulada (Cr)	-\$ 13.877.798.089	

**TOTAL PASIVOS =====>**

<b>27</b>	<b>Provisiones</b>	<b>\$ 7.036.627.228</b>
2701	Litigios y Demandas	\$ 7.036.627.228
2790	Mecanismos alternativos de solución de confi	\$ 0
<b>29</b>	<b>Otros Pasivos</b>	<b>\$ 5.450.626.167</b>
2901	Avances y anticipo Recibidos	\$ 637.000.000
2990	Otros Pasivos Diferidos	\$ 4.813.626.167

**TOTAL PASIVO Y PATRIMONIO =====>**

<b>31</b>	<b>Patrimonio Institucional</b>	<b>\$ 208.995.816.734</b>
3105	Capital Fiscal	\$ 122.083.744.906
3109	Resultados de Ejercicios Anteriores	\$ 74.062.105.843
3110	Resultados del Presente Ejercicio	\$ 13.044.890.379
3145	Impactos por Transición al Nuevo Marco de R	\$ 0
3146	Ganancias o Perdidas en Inversiones de Adm	\$ 52.072.163
3151	Ganancia - perdida Benef. Empleados	-\$ 246.996.557

**TOTAL ACTIVOS =====>**

<b>19</b>	<b>Otros Activos</b>	<b>\$ 753.116.098</b>
1909	Depositos Entregados En Garantía	\$ 612.612.792
1970	Activos Intangibles	\$ 2.042.426.977
1975	Amortización Acumulada	-\$ 1.901.923.672

**TOTAL ACTIVO Y PATRIMONIO =====>**

<b>81</b>	<b>Derechos Contingentes</b>	<b>\$ 0</b>
83	Deudoras de Control	\$ 4.106.913.194
89	Deudoras por Contra (Cr)	\$ 12.417.349.119
		-\$ 16.524.262.313

**CUENTAS DE ORDEN DEUDORAS**

91	Responsabilidades Contingentes	\$ 56.516.818.867
93	Acreedoras de Control	\$ 2.122.654.866
99	Acreedoras por Contra (Db)	-\$ 58.639.473.733

**CUENTAS DE ORDEN ACREEDORAS**

		<b>\$ 0</b>
--	--	-------------

Los suscritos: NIDIA GUZMAN DURAN, Representante Legal - Rectora y CARLOS ALBERTO ALVAREZ ORTIZ, Profesional Especializado con funciones de Contador Público, certifican que los saldos del Estado de Situación Financiera, revelan los hechos, transacciones y operaciones realizadas por la Universidad Surcolombiana, con corte a 31 de julio del 2022, que son tomados fielmente de los libros de contabilidad generados por el sistema de información financiera LINIX y que estos se elaboran conforme a lo señalado en el Marco normativo para entidades de Gobierno, adoptado mediante la Resolución No. 533 de octubre 8 de 2015 y sus respectivas modificatorias, expedida por la UAE - Contaduría General de la Nación - CGN.

*Nidia Guzman Duran*  
**NIDIA GUZMAN DURAN**  
 Representante Legal - Rectora

*Carlos Alberto Alvarez Ortiz*  
**CARLOS ALBERTO ALVAREZ ORTIZ**  
 Profesional Especializado con funciones de Contador Público

*Diana Patricia Perez Castañeda*  
**Vo. Bo. DIANA PATRICIA PEREZ CASTAÑEDA**  
 Jefe Oficina Financiera y de Recursos Físicos





19 Otros Activos	\$ 753,116,098	\$ 539,845,264	\$ 213,270,833	39.51%
1909 Depósitos Entregados En Garantía	\$ 612,612,792	\$ 345,612,792	\$ 267,000,000	77.25%
1970 Activos Intangibles	\$ 2,042,426,977	\$ 2,053,686,214	\$ 11,259,237	-0.55%
1975 Amortización Acumulada	-\$ 1,901,923,672	-\$ 1,859,453,742	-\$ 42,469,930	2.28%
<b>TOTAL ACTIVOS</b>	<b>\$ 252,160,577,947</b>	<b>\$ 239,561,107,104</b>	<b>\$ 12,599,470,843</b>	<b>5.26%</b>
<b>CUENTAS DE ORDEN DEUDORAS</b>	<b>\$ 0</b>	<b>\$ 0</b>	<b>\$ 0</b>	<b>0.00%</b>
81 Derechos Contingentes	\$ 4,106,913,194	\$ 4,228,346,914	-\$ 121,433,720	-2.87%
83 Deudoras de Control	\$ 12,417,349,119	\$ 12,676,849,465	-\$ 259,500,346	-2.05%
89 Deudoras por Contra (Cr)	-\$ 16,524,262,313	-\$ 16,905,196,379	\$ 380,934,066	-2.25%
<b>TOTAL PATRIMONIO</b>	<b>\$ 208,995,816,734</b>	<b>\$ 195,138,439,800</b>	<b>\$ 13,857,376,934</b>	<b>7.10%</b>
<b>TOTAL PASIVO Y PATRIMONIO</b>	<b>\$ 252,160,577,947</b>	<b>\$ 239,561,107,104</b>	<b>\$ 12,599,470,843</b>	<b>5.26%</b>
<b>CUENTAS DE ORDEN ACREEDORAS</b>	<b>\$ 0</b>	<b>\$ 0</b>	<b>\$ 0</b>	<b>0.00%</b>
91 Responsabilidades Contingentes	\$ 56,516,818,867	\$ 48,471,145,835	\$ 8,045,673,032	16.60%
93 Acreedoras de Control	\$ 2,122,654,866	\$ 700,868,689	\$ 1,421,786,177	202.86%
99 Acreedoras por Contra (De)	-\$ 58,639,473,733	-\$ 49,172,014,524	-\$ 9,467,459,209	19.25%

Los suscritos, NIDIA GUZMÁN DURAN, Representante Legal, y CARLOS ALBERTO ALVAREZ ORTIZ, Profesional Especializado con funciones de Contador Público, certifican que los saldos del Estado de Situación Financiera Comparativo, revelan los hechos, transacciones y operaciones realizadas por la Universidad Surcolombiana con corte a 31 Julio de 2022 y 2021, que son tomados fielmente de los libros de contabilidad generados por el sistema administrativo y financiero LINIX y que estos se elaboran conforme a lo señalado en el marco normativo para entidades de gobierno, adoptado mediante la Resolución No. 533 de Octubre 8 de 2015 y sus respectiva modificatorias de la UAE - Contaduría General de la Nación - CGN.

*Nidia Guzmán Duran*  
NIDIA GUZMÁN DURAN  
Representante Legal - Rectora

*Carlos Alberto Álvarez Ortiz*  
CARLOS ALBERTO ALVAREZ ORTIZ  
Profesional Especializado con funciones de CONTADOR PUBLICO  
TP No. 31674 - T

Vo. Bo. DIANA PATRICIA PÉREZ CASTAÑEDA  
Jefe Oficina Financiera y de Recursos Físicos

## ESTADO DE RESULTADOS

Del: 1 de Enero Al: 31 de Julio de 2022

Pag. No. 1 de: 2

(Cifras expresadas en pesos colombianos sin decimales - \$ COP)

Código	Concepto	Período Actual \$
<b>ACTIVIDADES ORDINARIAS</b>		
<b>INGRESOS OPERACIONALES</b>		<b>\$ 87,112,437,105</b>
<b>41 Ingresos Fiscales</b>		<b>\$ 5,542,992,772</b>
4105	No tributarios	\$ 5,542,992,772
<b>43 Venta de Servicios</b>		<b>\$ 15,501,649,247</b>
4305	Servicios Educativos	\$ 16,808,727,597
4360	Servicios De Documentos e Identificación	\$ 163,536
4395	Devoluciones, rebajas y descuentos en venta de servicios	-\$ 1,307,241,886
<b>44 Transferencias</b>		<b>\$ 66,067,795,086</b>
4413	Sistema General de Regalias	\$ 0
4428	Otras Transferencias	\$ 66,067,795,086
4430	Subvenciones	\$ 0
<b>COSTOS DE TRANSFORMACION</b>		<b>\$ 53,525,831,049</b>
<b>63 Costo de Venta - Servicios Educativos</b>		<b>\$ 53,525,831,049</b>
630508	Educación Formal Superior - Pregrado	\$ 47,014,010,506
630509	Educación Formal Superior - Postgrado	\$ 2,667,788,343
630512	Educación Para el Trabajo y Desarrollo Humano	\$ 491,487,683
630516	Educación Formal - Investigación	\$ 337,209,527
630550	Servicios Conexos a la Educación	\$ 3,015,334,990
<b>GASTOS OPERACIONALES</b>		<b>\$ 21,743,637,738</b>
<b>51 De Administración</b>		<b>\$ 19,036,120,868</b>
5101	Sueldos y salarios	\$ 6,380,803,032
5102	Contribuciones Imputadas	\$ 156,477,624
5103	Contribuciones Efectivas	\$ 1,839,477,920
5104	Aportes sobre la Nómina	\$ 238,455,400
5107	Prestaciones Sociales	\$ 2,645,646,640
5108	Gastos de Personal Diversos	\$ 198,478,037
5111	Generales	\$ 7,436,604,106
5120	Impuesto, Contribuciones y Tasas	\$ 140,178,109



<b>53 Provisiones, Depreciaciones y Amortizaciones</b>	<b>\$ 2,707,516,870</b>
5347 Deterioro de Cuentas Por Cobrar	\$ 453,648
5360 Depreciación de propiedades, planta y equipo	\$ 2,231,566,526
5366 Amortización de Activos Intangibles	\$ 9,573,035
5368 Provision Litigios Y Demandas	\$ 465,923,662
5373 Provisiones Diversas	\$ 0
<b>EXCEDENTE O (DÉFICIT) OPERACIONAL ==&gt;</b>	<b>\$ 11,842,968,317</b>
<b>INGRESOS NO OPERACIONALES</b>	<b>\$ 1,699,916,991</b>
<b>48 OTROS INGRESOS</b>	<b>\$ 1,699,916,991</b>
4802 Financieros	\$ 776,482,171
4806 Ajuste Por Diferencia En Cambio	\$ 0
4808 Ingresos Diversos	\$ 918,778,688
4830 Reversiones de las Perdidas por Deterioro	\$ 4,656,133
<b>GASTOS NO OPERACIONALES</b>	<b>\$ 497,994,930</b>
<b>58 OTROS GASTOS</b>	<b>\$ 497,994,930</b>
5802 Comisiones	\$ 500,000
5804 Financieros - Prestamos	\$ 0
5890 Gastos Diversos	\$ 497,494,930
5893 Devolucion y Descuentos Ingresos Fiscales	\$ 0
5895 Devolucion, Rebajas y Dctos Vtas de Servicios	\$ 0
<b>EXCEDENTE O (DÉFICIT) NO OPERACIONAL ==&gt;</b>	<b>\$ 1,201,922,061</b>
<b>EXCEDENTE DEL PRESENTE EJERCICIO ==&gt;</b>	<b>\$ 13,044,890,379</b>

Los suscritos: NIDIA GUZMÁN DURÁN, Representante Legal - Rectora y CARLOS ALBERTO ÁLVAREZ ORTIZ, Profesional Especializado con funciones de Contador Público de la Universidad Surcolombiana, certificamos que los saldos del Estado de Resultados, revelan los hechos, transacciones y operaciones por el periodo comprendido del: 1 de enero al 31 de Julio de 2022, que estos son tomados fielmente de los libros de contabilidad, generados por el Sistema Administrativo y Financiero LINUX y que estos se elaboran de conforme a lo señalado en el Marco Técnico Normativo Contable para Entidades de Gobierno, normatividad emitida por la UAE - Contaduría General de la Nación - C.G.N., - Resolución No. 533 del 2015 y sus modificatorias.

**NIDIA GUZMÁN DURÁN**  
Representante Legal - Rectora

**CARLOS ALBERTO ÁLVAREZ ORTIZ**  
Profesional Especializado con funciones  
de Contador Público  
T. P. No. 31674 - T

**Vo.Bc. DIANA PATRICIA PÉREZ CASTANEDA**  
Jefe Oficina Financiera y de Recursos Fisicos



## ESTADO DE RESULTADOS - COMPARATIVOS

DEL: 1° de Enero AL: 31 de Julio

(Cifras expresadas en pesos Colombianos sin decimales - \$ COP)

Código	CUENTA CONTABLE	Periodo Actual 31-VII-2022 \$	Periodo Anterior 31-VII-2021 \$	Variación Absoluta \$	Variación Relativa %
<b>ACTIVIDADES ORDINARIAS</b>					
<b>INGRESOS OPERACIONALES</b>		<b>\$ 87,112,437,105</b>	<b>\$ 67,191,607,564</b>	<b>\$ 19,920,829,541</b>	<b>29.65%</b>
41	Ingresos Fiscales	\$ 5,542,992,772	\$ 4,612,142,022	\$ 930,850,750	20.18%
4105	No tributarios	\$ 5,542,992,772	\$ 4,612,142,022	\$ 930,850,750	20.18%
43	Venta de Servicios	\$ 15,501,649,247	\$ 11,854,186,236	\$ 3,647,463,011	0.31%
4305	Servicios Educativos	\$ 16,808,727,597	\$ 14,747,471,979	\$ 2,061,255,618	13.98%
4360	Servicios De Documentos e Identificación	\$ 163,536	\$ 24,843	\$ 138,693	558.28%
4395	Devoluciones, rebajas y descuentos en venta de servicios	-\$ 1,307,241,886	-\$ 2,893,310,586	\$ 1,586,068,700	-54.82%
44	Transferencias	\$ 66,067,795,086	\$ 50,725,279,306	\$ 15,342,515,780	30.25%
4413	Sistema General de Regalias	\$ 0	\$ 0	\$ 0	0.00%
4428	Otras Transferencias	\$ 66,067,795,086	\$ 50,725,279,306	\$ 15,342,515,780	30.25%
<b>COSTOS DE TRANSFORMACION</b>		<b>\$ 53,525,831,049</b>	<b>\$ 44,798,510,842</b>	<b>\$ 8,727,320,207</b>	<b>19.48%</b>
63	Costo de Venta - Servicios Educativos	\$ 53,525,831,049	\$ 44,798,510,842	\$ 8,727,320,207	19.48%
630508	Educación Formal Superior - Pregrado	\$ 47,014,010,506	\$ 38,054,014,528	\$ 8,959,995,978	23.55%
630509	Educación Formal Superior - Postgrado	\$ 2,667,788,343	\$ 2,974,817,163	-\$ 307,028,820	-10.32%
630512	Educación Para el Desarrollo y el trabajo Humano	\$ 491,487,683	\$ 585,784,142	-\$ 94,296,459	-16.10%
630516	Educación Formal - Investigación	\$ 337,209,527	\$ 70,664,983	\$ 266,544,544	377.19%
630550	Servicios Conexos a la Educación	\$ 3,015,334,990	\$ 3,113,230,026	-\$ 97,895,036	-3.14%
<b>GASTOS OPERACIONALES</b>		<b>\$ 21,743,637,738</b>	<b>\$ 20,528,860,772</b>	<b>\$ 1,053,632,561</b>	<b>5.13%</b>
51	De Administración	\$ 19,036,120,868	\$ 18,021,196,101	\$ 1,014,924,767	5.63%
5101	Sueldos y salarios	\$ 6,380,803,032	\$ 5,673,096,417	\$ 707,706,615	12.47%
5102	Contribuciones Imputadas	\$ 156,477,624	\$ 120,813,757	\$ 35,663,867	29.52%
5103	Contribuciones Efectivas	\$ 1,839,477,920	\$ 1,618,190,541	\$ 221,287,379	13.67%
5104	Aportes sobre la Nómina	\$ 238,455,400	\$ 211,529,300	\$ 26,926,100	12.73%
5107	Prestaciones Sociales	\$ 2,645,646,640	\$ 2,855,092,791	-\$ 209,446,151	-7.34%
5108	Gastos de Personal Diversos	\$ 198,478,037	\$ 334,426,008	-\$ 135,947,971	-40.65%
5111	Generales	\$ 7,436,604,106	\$ 7,106,576,972	\$ 330,027,134	4.64%
5120	Impuesto, Contribuciones y Tasas	\$ 140,178,109	\$ 101,470,315	\$ 38,707,794	38.15%



<b>53</b>	<b>Provisiones, Depreciaciones y Amortizaciones</b>	<b>\$ 2,707,516,870</b>	<b>\$ 2,507,664,671</b>	<b>\$ 199,852,200</b>	<b>7.97%</b>
5347	Deterioro de Cuentas Por Cobrar	\$ 453,648	\$ 0	\$ 453,648	100.00%
5360	Depreciación de propiedades, planta y equipo	\$ 2,231,566,526	\$ 2,167,125,419	\$ 64,441,107	2.97%
5366	Amortización de Activos Intangibles	\$ 9,573,035	\$ 22,423,077	-\$ 12,850,042	-57.31%
5368	Provision Litigios Y Demandas	\$ 465,923,662	\$ 316,881,018	\$ 149,042,644	47.03%
5373	Provisiones Diversas	\$ 0	\$ 1,235,157	-\$ 1,235,157	0.00%
<b>EXCEDENTE O (DÉFICIT) OPERACIONAL ==&gt;&gt;</b>		<b>\$ 11,842,968,317</b>	<b>\$ 1,864,235,950</b>	<b>\$ 9,978,732,367</b>	<b>535.27%</b>

<b>INGRESOS NO OPERACIONALES</b>					
<b>48</b>	<b>OTROS INGRESOS</b>	<b>\$ 1,699,916,991</b>	<b>\$ 1,168,102,002</b>	<b>\$ 531,814,989</b>	<b>45.53%</b>
4802	Financieros	\$ 776,482,171	\$ 265,967,639	\$ 510,514,532	191.95%
4806	Ajuste Por Diferencia En Cambio	\$ 0	\$ 0	\$ 0	0.00%
4808	Ingresos Diversos	\$ 918,778,688	\$ 897,838,671	\$ 20,940,017	2.33%
4830	Reversiones de las Perdidas por Deterioro	\$ 4,656,133	\$ 4,295,692	\$ 360,441	8.39%
<b>GASTOS NO OPERACIONALES</b>		<b>\$ 497,994,930</b>	<b>\$ 39,906,730</b>	<b>\$ 458,088,200</b>	<b>1147.90%</b>

<b>58</b>	<b>OTROS GASTOS</b>	<b>\$ 497,994,930</b>	<b>\$ 39,906,730</b>	<b>\$ 458,088,200</b>	<b>1147.90%</b>
5802	Comisiones	\$ 500,000	\$ 0	\$ 500,000	100.00%
5804	Financieros	\$ 0	\$ 16,327	-\$ 16,327	0.00%
5808	Gastos de Operación USCO	\$ 0	\$ 0	\$ 0	0.00%
5890	Gastos Diversos	\$ 497,494,930	\$ 39,890,403	\$ 457,604,527	1147.15%
5893	Devolucion y Descuentos Ingresos Fiscales	\$ 0	\$ 0	\$ 0	0.00%
5895	Devolucion, Rebajas y Dctos Vtas de Servicios	\$ 0	\$ 0	\$ 0	0.00%
<b>EXCEDENTE O (DÉFICIT) NO OPERACIONAL ==&gt;&gt;</b>		<b>\$ 1,201,922,061</b>	<b>\$ 1,128,195,272</b>	<b>\$ 73,726,789</b>	<b>6.53%</b>
<b>EXCEDENTE O (DÉFICIT) DEL EJERCICIO ==&gt;&gt;</b>		<b>\$ 13,044,890,379</b>	<b>\$ 2,992,431,222</b>	<b>\$ 10,052,459,156</b>	<b>335.93%</b>

Los suscritos: NIDIA GUZMÁN DURÁN, Representante Legal - Rectora y CARLOS ALBERTO ALVAREZ ORTIZ, Profesional Especializado con funciones de Contador Público de la Universidad Surcolombiana, certificamos que los saldos del Estado de Resultados Comparativos, revelan los hechos, transacciones y operaciones por el periodo comprendido del: 1 al 31 de Julio de 2021 y 2022, que son tomados fielmente de los libros de contabilidad generados por el Sistema Administrativo y Financiero LINIX y que estos se elaboraron conforme a lo señalado en el Marco Técnico Normativo Contable para Entidades de Gobierno, normatividad emitida por UAE - Contaduría General de la Nación-C.G.N., Entidades de Gobierno - Resolución No. 533 del 2015 y sus modificatorias.

NIDIA GUZMÁN DURÁN  
Representante Legal - Rectora

CARLOS ALBERTO ALVAREZ ORTIZ  
Profesional Especializado con funciones de Contador Público  
T. P. No. 31674 - T

Vo. Bo. DIANA PATRICIA PÉREZ CASTAÑEDA  
Jefe Oficina Financiera y de Recursos Fisicos

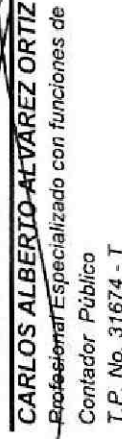
**ESTADO DE CAMBIOS EN EL PATRIMONIO**

Por el Periodo comprendido entre el 1 de Enero al 31 de Julio de 2022  
(Cifras expresadas en pesos Colombianos - sin decimales)

DESCRIPCION - DETALLE	Capital Fiscal	Resultados Ejercicios Anteriores	Resultado del Presente Ejercicio	Impactos por Transición al Nuevo Marco de Regulación	Ganancia - Perdida Inversiones por Administración	Ganancia - Perdida Beneficio a los Empleados	TOTAL PATRIMONIO
<b>Saldo a: 01/06/2022</b>	\$ 122.083.405.704	\$ 74.062.105.843	\$ 13.661.576.588	\$ 339.202	\$ 52.072.163	-\$ 246.996.557	\$ 209.612.502.943
Reclasificaciones del Periodo	\$ -	\$ -	13.661.576.588	\$ -	\$ -	\$ -	-\$ 13.661.576.588
Apropiación del Resultado del Periodo	\$ -	\$ -	17.348.798.207	\$ -	\$ -	\$ -	\$ 17.348.798.207
Superavit del Presente Ejercicio	\$ -	\$ -	\$ -	\$ -	\$ -	\$ -	\$ 0
Variaciones por Impactos al nuevo marco normativo	\$ -	\$ -	\$ -	\$ -	\$ -	\$ -	\$ 0
Perdida por planes de beneficios a los Empleados	\$ -	\$ -	\$ -	\$ -	\$ -	\$ -	\$ 0
<b>Saldo a: 30/06/2022</b>	\$ 122.083.405.704	\$ 74.062.105.843	\$ 17.348.798.207	\$ 339.202	\$ 52.072.163	-\$ 246.996.557	\$ 213.299.724.562
Reclasificaciones del Periodo	\$ 339.202	\$ -	17.348.798.207	-\$ -	\$ -	\$ -	-\$ 17.348.798.207
Apropiación del Resultado del Periodo	\$ -	\$ -	13.044.890.379	\$ -	\$ -	\$ -	\$ 13.044.890.379
Superavit del Presente Ejercicio	\$ -	\$ -	\$ -	\$ -	\$ -	\$ -	\$ 0
Variaciones por Impactos al nuevo marco normativo	\$ -	\$ -	\$ -	\$ -	\$ -	\$ -	\$ 0
Perdida por planes de beneficios a los Empleados	\$ -	\$ -	\$ -	\$ -	\$ -	\$ -	\$ 0
<b>Saldo a: 31/07/2022</b>	\$ 122.083.744.906	\$ 74.062.105.843	\$ 13.044.890.379	\$ 0	\$ 52.072.163	-\$ 246.996.557	\$ 208.995.816.734

Los suscritos: NIDIA GUZMAN DURAN, Representante Legal - Rectora y CARLOS ALBERTO ALVAREZ ORTIZ, Profesional Especializado con funciones propias de Contador Público, de la Universidad Surcolombiana, certificamos que los saldos del Estado de Cambios en el Patrimonio, revelan los hechos, transacciones y operaciones realizadas por la Universidad Surcolombiana, con corte al 31 de Julio de 2022, que son tomados fielmente de los libros de contabilidad generados por el Sistema Administrativo y Financiero LINIX y que estos se elaboran con forme a los señalados en el marco normativo para entidades de gobierno adoptado mediante la Resolución No. 533 y sus respectivas modificaciones, de la UAE - Contaduría General de la Nación - C.G.N.

  
NIDIA GUZMAN DURAN  
Representante Legal - Rectora

  
CARLOS ALBERTO ALVAREZ ORTIZ  
Profesional Especializado con funciones de  
Contador Público  
T.P. No. 31674 - T


  
Vo. Bo. DIANA PATRICIA PEREZ CASTANEDA  
Jefe Oficina Financiera y de Recursos Fisicos


## INDICADORES DE CAPACIDAD FINANCIERA

Por el periodo comprendido entre el 1 al 31 de Julio de 2022


INDICADOR	FÓRMULA	RESULTADO 2022	RESULTADO 2021	DESCRIPCIÓN E INTERPRETACIÓN
<b>Índice de Liquidez</b>	$\frac{\text{Activo Corriente}}{\text{Pasivo Corriente}}$	4.23	3.27	Determina la capacidad que tiene la Universidad, para atender sus obligaciones de corto plazo. En la vigencia por cada peso adeudado, se disponen de \$4,23 para pagar las obligaciones exigibles en el corto plazo.
<b>Endeudamiento</b>	$\frac{\text{Pasivo Total}}{\text{Activo Total}}$	17.12%	18.54%	Determina el grado de endeudamiento en la estructura de financiación de la Universidad. A 31 de julio de 2022, el 17,12% del total de los activos están respaldados por los recursos de sus acreedores.
<b>Capital de Trabajo</b>	$\frac{\text{Activos Corrientes (-)}}{\text{Pasivos Corrientes}}$	\$ 66,474,988,523	\$ 54,254,583,068	Este indicador representa la liquidez operativa de la Universidad. A 31 de Julio de 2022, se disponen de \$66,474 millones de pesos después de atender los compromisos de corto plazo.
<b>Rentabilidad del Patrimonio</b>	$\frac{\text{Utilidad Operacional}}{\text{Patrimonio}}$	5.67%	0.96%	Determina la capacidad de generación de Utilidad Operacional por cada peso invertido en el patrimonio; es decir, el patrimonio de la Universidad durante la vigencia 2022, generó una rentabilidad del 5,67%
<b>Rentabilidad del Activo</b>	$\frac{\text{Utilidad Operacional}}{\text{Activo Total}}$	4.70%	0.78%	Determina la capacidad de generación de Utilidad Operacional por cada peso invertido en el activo; es decir, los Activos de la Universidad, durante la vigencia 2022, generaron una rentabilidad equivalente al 4,70%, incidiendo en una disminución en la rentabilidad.
<b>Margen Bruto (*)</b>	$\frac{\text{Utilidad Bruta}}{\text{Ingresos Operacionales}}$	38.56%	33.33%	Este indicador es el resultado de tomar los Ingresos obtenidos en un periodo y restarle los costos incurridos en la operación para generar dichos ingresos, de ahí que se les denomine Costos Operativos. Este resultado se divide por los ingresos del periodo y se obtiene el Margen Bruto. La Universidad invierte el 38,56% de sus ingresos operacionales en actividades misionales.
<b>Margen Operacional (*)</b>	$\frac{\text{Utilidad Operacional}}{\text{Ingresos Operacionales}}$	13.60%	2.77%	Este indicador es el resultado de tomar los Ingresos obtenidos en un periodo y restarle los costos y gastos incurridos en la operación para generar dichos ingresos, de ahí que se les denomine Costos y Gastos Operativos. Este resultado se divide por los ingresos del periodo y se obtiene el Margen Operativo. El resultado nos indica que la Universidad, invierte el 13,60% de sus ingresos operacionales en actividades de operación y admón.
<b>Margen Neto (*)</b>	$\frac{\text{Utilidad Neta}}{\text{Ingresos Operacionales}}$	14.97%	4.45%	El Margen Neto, es un indicador que se determina dividiendo el excedente o deficit del presente ejercicio entre el total de los ingresos operacionales generados durante el mismo periodo, presentando un resultado equivalente al 14,97%

(\*) Los indicadores organizacionales se calcularon según el RUP (Registro Único de Proponentes).

  
NIDIA GUZMÁN DURÁN  
Representante Legal - Rector

  
CARLOS ALBERTO ALVAREZ ORTIZ  
Profesional Especializado con funciones de  
Contador Público  
T.P. No. 31674 - T

Vigilada Mineducación

  
Vo. Bo. DIANA PATRICIA PÉREZ CASTANEDA  
Jefe Oficina Financiera y de Recursos Físicos