

A 31 DE MAYO DE

**ESTADOS
FINANCIEROS**

2022

**UNIVERSIDAD
SURCOLOMBIANA**

**UNIDAD DE
CONTABILIDAD**



UNIVERSIDAD
SURCOLOMBIANA
NIT: 891 180084-2

ESTADO DE SITUACION FINANCIERA

A: 31 DE MAYO DE 2022

(Cifras en pesos colombianos sin decimales - \$ COP)

Código	C U E N T A S	Período Actual 31-V-2022 \$	Código	C U E N T A S	Período Actual 31-V-2022 \$
	ACTIVOS			PASIVOS	
	CORRIENTE	\$ 91.988.192.461		CORRIENTE	\$ 24.230.128.750
11	Efectivo y Equivalente al Efectivo	\$ 65.350.104.038 ✓	24	Cuentas por Pagar	\$ 3.573.962.122 ✓
1105	Caja	\$ 0	2401	Adquisición de Bienes y Servicios Nacionales	\$ 696.712.441
1110	Depositos en Instituciones Financieras	\$ 65.350.104.038	2407	Recursos a Favor de Terceros	\$ 771.083.202
1132	Efectivo de Uso Restringido	\$ 0	2424	Descuentos De Nomina	\$ 685.656.245
			2436	Retención en la Fuente	\$ 148.886.173
12	Inversiones e Instrumentos Derivados	\$ 13.852.491.718 ✓	2440	Impuesto, Contribuciones y Tasas	\$ 3.625.818
1221	Inv. De admon de liquidez a vir de mercado	\$ 7.274.149.973	2460	Crédito Judiciales	\$ 0
1223	Inv. De admon de liquidez Costo Amortizado	\$ 6.578.341.745	2490	Otras Cuentas Por Pagar	\$ 1.267.998.243
13	Cuentas Por Cobrar	\$ 10.393.595.129 ✓	25	Beneficios a Los Empleados	\$ 3.688.674.887 ✓
1305	Ingresos No Tributarios	\$ 1.127.605.496	2511	Beneficios a los Empleados a Corto Plazo	\$ 3.505.215.124
1317	Prestación de Servicios	\$ 8.404.555.423	2514	Beneficios Posempleo - Pensiones	\$ 183.459.763
1337	Transferencias Por Cobrar	\$ 67.779.963			
1384	Otras Cuentas Por Cobrar	\$ 795.876.795	29	Otros Pasivos	\$ 16.967.491.740 ✓
1385	Cuentas Por Cobrar Difícil Recaudo	\$ 339.796.072	2902	Otros Pasivos	\$ 53.100.465
1386	Deterioro Acumulado Cuentas Por Cobrar	\$ -342.018.620	2910	Ingresos Recibidos Por Anticipado	\$ 16.914.391.275
19	Otros Activos	\$ 2.392.001.577 ✓		NO CORRIENTE	\$ 22.452.953.435
1905	Bienes y Servicios Pagados por Anticipado	\$ 0			
1906	Avances Y Acticipo Entregados	\$ 2.392.001.577	23	Prestamos Por Pagar	\$ 10.150.000.000 ✓
			2314	Financiamiento interno de largo plazo	\$ 10.150.000.000
	NO CORRIENTE	\$ 164.307.392.666			
12	Inversiones	\$ 277.721.666 ✓	25	Beneficios a los Empleados	\$ 0
1224	Inversiones de Admon de Liquidez al Costo	\$ 277.721.666	2512	Beneficios a los Empleados a Largo Plazo	\$ 0

☉ Sede Central / Av. Pastrana Borrero - Cra. 1
☉ Sede Administrativa / Cra. 5 No. 23 - 40
☉ www.usco.edu.co / Neiva - Huila

☉ PBX: 875 4753
☉ PBX: 875 3686
☉ Línea Gratuita Nacional: 018000 966722



Vigilada Mineducación

ACREDITADA DE
ALTA CALIDAD
Resolución 11233/0018 - MEN



Sede Central / Av. Pastrana Borrero - Cra. 1
 Sede Administrativa / Cra. 5 No. 23 - 40
 WWW.USCO.EDU.CO / Neiva - Huila
 PBX: 875 4753
 PBX: 875 3686
 Línea Gratuita Nacional: 01 8000 968722

16	Propiedades, Planta y Equipo	\$ 163.530.672.665 ✓	
1605	Terrenos	\$ 46.699.943.575	27
1615	Construcciones en Curso	\$ 8.646.009.830	2701
1635	Bienes Muebles en Bodega	\$ 1.525.755.897	2790
1637	Propiedad Planta Y Equipo No explotado	\$ 1.477.251.800	
1640	Edificaciones	\$ 86.777.511.695	29
1650	Redes, Líneas y Cables	\$ 244.525.634	2901
		\$ 0	2990
1655	Maquinaria y Equipo	\$ 3.524.554.311	
1660	Equipo Médico y Científico	\$ 8.923.965.256	
1665	Muebles, Enseres y Eq. de Oficina	\$ 4.461.075.681	
1670	Eq. de Comunicación y Computación	\$ 12.713.947.118	
1675	Eq. de Transporte, Tracción y Elevac.	\$ 870.400.821	
1680	Eq. de Comedor, Cocina y Despensa	\$ 182.355.510	
1681	Bienes Arte y Cultura	\$ 785.486.200	31
1685	Depreciación Acumulada (Cr)	<u>-\$ 13.302.110.663</u>	3105
			3109
			3110
			3145
			3146
			3151
19	Otros Activos	\$ 498.998.336 ✓	
1909	Depositos Entregados En Garantia	\$ 345.612.792	
1970	Activos Intangibles	\$ 2.086.557.343	
1975	Amortizacion Acumulada	<u>-\$ 1.933.171.800</u>	

TOTAL ACTIVOS =====> **\$ 256.295.585.127**

CUENTAS DE ORDEN DEUDORAS **\$ 0**

81	Derechos Contingentes	\$ 4.106.913.194	91
83	Deudoras de Control	\$ 12.310.623.151	93
89	Deudoras por Contra (Cr)	<u>-\$ 16.417.536.345</u>	99

27	Provisiones	\$ 6.857.131.143 ✓
2701	Litigios y Demandas	\$ 6.857.131.143
2790	Mecanismos alternativos de solución de confi	\$ 0
29	Otros Pasivos	\$ 5.445.822.291 ✓
2901	Avances y anticipo Recibidos	\$ 5.367.525.921
2990	Otros Pasivos Diferidos	<u>\$ 78.296.370</u>

TOTAL PASIVOS =====> **\$ 46.683.082.185**

31	Patrimonio Institucional	\$ 209.612.502.943
3105	Capital Fiscal	\$ 122.083.405.704 ✓
3109	Resultados de Ejercicios Anteriores	\$ 74.062.105.843 ✓
3110	Resultados del Presente Ejercicio	\$ 13.661.576.588 ?
3145	Impactos por la Transición al Nuevo Marco	\$ 339.202 ✓
3146	Ganancias o Perdidas en Inversiones de Adm	\$ 52.072.163 ✓
3151	Ganancia - perdida Benef. Empleados	<u>-\$ 246.996.557</u> ✓

TOTAL PATRIMONIO ====> **\$ 209.612.502.943**

TOTAL PASIVO Y PATRIMONIO ===> **\$ 256.295.585.127**

CUENTAS DE ORDEN ACREEDORAS **\$ 0**

91	Responsabilidades Contingentes	\$ 56.046.067.210
93	Acreedoras de Control	\$ 2.122.654.866
99	Acreedoras por Contra (Db)	<u>-\$ 58.168.722.076</u>

Los suscritos: NIDIA GUZMÁN DURÁN, Representante Legal - Rectora y CARLOS ALBERTO ÁLVAREZ ORTIZ, Profesional Especializado con funciones de Contador Público, certifican que los saldos del Estado de Situación Financiera, revelan los hechos, transacciones y operaciones realizadas por la Universidad Surcolombiana, con corte a 31 de mayo del 2022, que son tomados fielmente de los libros de contabilidad generados por el sistema de información financiera LINIX y que estos se elaboran conforme a lo señalado en el marco normativo para entidades de Gobierno, adoptado mediante la Resolución No. 533 de octubre 8 de 2015 y sus respectivas modificatorias, expedida por la UAE - Contaduría General de la Nación.- CGN

Nidia Guzmán Durán
NIDIA GUZMÁN DURÁN
Representante Legal - Rectora

Carlos Alberto Álvarez Ortiz
CARLOS ALBERTO ÁLVAREZ ORTIZ
Profesional Especializado con funciones de
Contador Público
T.P. No. 31674 - T

Diana Patricia Pérez Castañeda
Vo. Bo. DIANA PATRICIA PÉREZ CASTAÑEDA
Jefe Oficina Financiera y de Recursos Físicos





ESTADO DE SITUACIÓN FINANCIERA - COMPARATIVOS

A: 31 MAYO

(Cifras expresadas en pesos Colombianos sin decimales - \$ COP)

Pag. 01 de 02

Código	CUENTAS	Periodo Actual 31-V-2022 \$	Periodo Anterior 31-V-2021 \$	VARIACION ABSOLUTA (\$)	VARIACION RELATIVA (%)
ACTIVOS					
CORRIENTE					
		\$ 91.988.192.461	\$ 71.444.870.157	\$ 20.543.322.304	28,75%
11	Efectivo y Equivalente al Efectivo	\$ 65.350.104.038	\$ 58.749.598.323	\$ 6.600.505.714	11,23%
1105	Caja	\$ 0	\$ 0	\$ 0	0,00%
1110	Depositos en Instituciones Financieras	\$ 65.350.104.038	\$ 58.749.598.323	\$ 6.600.505.714	11,23%
1132	Efectivo de Uso Restringido	\$ 0	\$ 0	\$ 0	0,00%
12	Inversiones e Instrumentos Derivados	\$ 13.852.491.718	\$ 3.812.563.707	\$ 10.039.928.011	263,34%
1221	Inv. De admn de liquidez a vlr de mercado	\$ 7.274.149.973	\$ 3.812.563.707	\$ 3.461.586.266	90,79%
1223	Inv. De admn de liquidez Costo Amortizado	\$ 6.578.341.745	\$ 0	\$ 6.578.341.745	100,00%
13	Cuentas Por Cobrar	\$ 10.393.595.129	\$ 5.547.251.216	\$ 4.846.343.913	87,36%
1311	Ingresos No Tributarios	\$ 1.127.605.496	\$ 372.733.491	\$ 754.872.004	202,52%
1317	Prestación de Servicios	\$ 8.404.555.423	\$ 4.722.230.071	\$ 3.682.325.352	77,98%
1337	Transferencias Por Cobrar	\$ 67.779.963	\$ 0	\$ 67.779.963	100,00%
1384	Otras Cuentas Por Cobrar	\$ 795.876.795	\$ 473.633.573	\$ 322.243.221	68,04%
1385	Cuentas Por Cobrar Difícil Recaudó	\$ 339.796.072	\$ 344.323.306	-\$ 4.527.234	-1,31%
1386	Deterioro Acumulado Cuentas Por Cobrar	-\$ 342.018.620	-\$ 365.669.226	\$ 23.650.606	-6,47%
19	Otros Activos	\$ 2.392.001.577	\$ 3.335.456.911	-\$ 943.455.334	-28,29%
1905	Bienes y Servicios Pagados por Anticipado	\$ 0	\$ 0	\$ 0	0,00%
1906	Avances Y Actipcio Entregados	\$ 2.392.001.577	\$ 3.335.456.911	-\$ 943.455.334	-28,29%
NO CORRIENTE					
12	Inversiones	\$ 277.721.666	\$ 274.721.666	\$ 3.000.000	1,09%
1224	Inversiones de Admon de Liquidez al Costo	\$ 277.721.666	\$ 274.721.666	\$ 3.000.000	1,09%
16	Propiedades, Planta y Equipo	\$ 163.530.672.665	\$ 160.092.625.943	\$ 3.438.046.722	2,15%
1605	Terrenos	\$ 46.699.943.575	\$ 46.699.943.575	\$ 0	0,00%
1615	Construcciones en Curso	\$ 8.646.009.830	\$ 2.624.865.117	\$ 6.021.144.713	229,39%
1635	Bienes Muebles en Bodega	\$ 1.525.755.897	\$ 391.097.930	\$ 1.134.657.967	290,12%
1637	Propiedad Planta Y Equipo No explotado	\$ 1.477.251.800	\$ 1.477.251.800	\$ 0	0,00%
1640	Edificaciones	\$ 86.777.511.695	\$ 86.722.202.052	\$ 55.309.643	0,06%
1650	Redes, Líneas y Cables	\$ 244.525.634	\$ 244.525.634	\$ 0	0,00%
1655	Maquinaria y Equipo	\$ 3.524.554.311	\$ 3.738.146.557	-\$ 213.592.246	-5,71%
1660	Equipo Médico y Científico	\$ 8.923.965.256	\$ 8.548.710.314	\$ 375.254.942	4,39%
1665	Muebles, Enseres y Eq. de Oficina	\$ 4.461.075.681	\$ 4.535.301.712	-\$ 74.226.031	-1,64%
1670	Eq. de Comunicación y Computación	\$ 12.713.947.118	\$ 13.007.563.935	-\$ 293.616.817	-2,26%
1675	Eq. de Transporte, Tracción y Elevac.	\$ 870.400.821	\$ 870.400.821	\$ 0	0,00%
1680	Eq. de Comedor, Cocina y Despensa	\$ 182.355.510	\$ 174.857.790	\$ 7.497.720	4,29%
1681	Bienes Arte y Cultura	\$ 785.486.200	\$ 775.001.000	\$ 10.485.200	1,35%
1685	Depreciación Acumulada (Cr)	-\$ 13.302.110.663	-\$ 9.717.242.293	-\$ 3.584.868.370	36,89%

Código	CUENTAS	Periodo Actual 31-V-2022 \$	Periodo Anterior 31-V-2021 \$	VARIACION ABSOLUTA (\$)	VARIACION RELATIVA (%)
PASIVOS					
CORRIENTE					
		\$ 24.230.128.750	\$ 17.471.193.747	\$ 6.758.935.003	38,69%
24	Cuentas por Pagar	\$ 3.573.962.122	\$ 2.943.268.595	\$ 630.693.527	21,43%
2401	Adquisición de Bienes y Servicios Nales.	\$ 696.712.441	\$ 298.075.173	\$ 398.637.268	133,74%
2407	Recursos a Favor de Terceros	\$ 771.083.202	\$ 908.103.259	-\$ 137.020.057	-15,09%
2424	Descuentos De Nomina	\$ 685.656.245	\$ 121.558.481	\$ 564.097.764	464,05%
2436	Retención en la Fuente	\$ 148.886.173	\$ 94.504.067	\$ 54.382.106	57,54%
2440	Impuesto, Contribuciones y Tasas	\$ 3.625.818	\$ 0	\$ 3.625.818	100,00%
2460	Crédito Judiciales	\$ 0	\$ 0	\$ 0	0%
2490	Otras Cuentas Por Pagar	\$ 1.267.998.243	\$ 1.521.027.615	-\$ 253.029.372	-16,64%
25	Beneficios a Los Empleados	\$ 3.688.674.867	\$ 2.253.936.047	\$ 1.434.738.840	63,65%
2511	Beneficios a los Empleados a Corto Plazo	\$ 3.505.215.124	\$ 2.050.316.482	\$ 1.454.898.642	70,96%
2514	Beneficios Posempleo - Pensiones	\$ 183.459.763	\$ 203.619.565	-\$ 20.159.802	-9,90%
29	Otros Pasivos	\$ 16.967.491.740	\$ 12.273.989.104	\$ 4.693.502.636	38,24%
2902	Otros Pasivos	\$ 53.100.465	\$ 56.982.885	-\$ 3.882.420	-6,81%
2910	Ingresos Recibidos Por Anticipado	\$ 16.914.391.275	\$ 12.217.006.219	\$ 4.697.385.056	38,45%
NO CORRIENTE					
		\$ 22.452.953.435	\$ 20.412.877.843	\$ 2.040.075.592	9,99%
23	Prestamos por Pagar	\$ 10.150.000.000	\$ 10.520.940.500	-\$ 370.940.500	-3,53%
2314	Financiamiento interno a largo plazo	\$ 10.150.000.000	\$ 10.520.940.500	-\$ 370.940.500	-3,53%
25	Beneficios a Los Empleados	\$ 0	\$ 0	\$ 0	0,00%
2512	Beneficios a Los Empleados a Largo Plazo	\$ 0	\$ 0	\$ 0	0,00%
27	Provisiones	\$ 6.857.131.143	\$ 5.792.196.114	\$ 1.064.935.030	18,39%
2701	Litigios y Demandas	\$ 6.857.131.143	\$ 5.790.960.957	\$ 1.066.170.187	18,41%
2790	Mecanismos alternativos de solución de conffi	\$ 0	\$ 1.235.157	-\$ 1.235.157	-100%
29	Otros Pasivos	\$ 5.445.822.291	\$ 4.099.741.230	\$ 1.346.081.062	32,83%
2901	Avances y anticipo Recibidos	\$ 5.367.525.921	\$ 4.021.444.859	\$ 1.346.081.062	33,47%
2990	Otros Pasivos Diferidos	\$ 78.296.370	\$ 78.296.370	\$ 0	0,00%
TOTAL PASIVOS		\$ 46.683.082.185	\$ 37.884.071.590	\$ 8.799.010.595	23,23%
PATRIMONIO					
31	Patrimonio Institucional	\$ 209.612.502.943	\$ 194.494.096.202	\$ 15.118.406.741	7,77%
3105	Capital Fiscal	\$ 122.083.405.704	\$ 122.083.405.704	\$ 0	0,00%
3109	Resultado de Ejercicios Anteriores	\$ 74.062.105.843	\$ 70.254.758.003	\$ 3.807.347.840	5,42%
3110	Resultado del Presente Ejercicio	\$ 13.661.576.588	\$ 2.350.856.889	\$ 11.310.719.698	481,13%
3145	Impactos por la Transición al Nuevo Marc	\$ 339.202	\$ 0	\$ 339.202	100,00%
3146	Ganancia - perdida en Invers. X Admon	\$ 52.072.163	\$ 52.072.163	\$ 0	0,00%
3151	Ganancia - perdida Benef. Empleados	-\$ 246.996.557	-\$ 246.996.557	\$ 0	0,00%

[Firma]

☎ Sede Central / Av. Pastrana Borrero - Cra. 1
☎ Sede Administrativa / Cra. 5 No. 23 - 40
☎ www.usco.edu.co / Neiva - Huila
☎ PBX: 875 4753
☎ PBX: 875 3686
☎ Línea Gratuita Nacional: 01 8000 968722





19 Otros Activos	\$ 498.998.336	\$ 565.950.026	-\$ 66.951.691	-11,83%
1909 Depositos Entregados En Garantía	\$ 345.612.792	\$ 345.612.792	\$ 0	0,00%
1970 Activos Intangibles	\$ 2.086.557.343	\$ 2.053.686.214	\$ 32.871.129	1,60%
1975 Amortizacion Acumulada	-\$ 1.933.171.800	-\$ 1.833.348.980	-\$ 99.822.820	5,44%
TOTAL ACTIVOS	\$ 256.295.585.127	\$ 232.378.167.792	\$ 23.917.417.335	10,29%
CUENTAS DE ORDEN DEUDORAS				
	\$ 0	\$ 0	\$ 0	0,00%
81 Derechos Contingentes	\$ 4.106.913.194	\$ 4.228.346.914	-\$ 121.433.720	-2,87%
83 Deudoras de Control	\$ 12.310.623.151	\$ 11.809.496.114	\$ 501.127.037	4,24%
89 Deudoras por Contra (Cr)	-\$ 16.417.536.345	-\$ 16.037.843.028	-\$ 379.693.317	2,37%

TOTAL PATRIMONIO	\$ 209.612.502.943	\$ 194.494.096.202	\$ 15.118.406.741	7,77%
-------------------------	---------------------------	---------------------------	--------------------------	--------------

TOTAL PASIVO Y PATRIMONIO	\$ 256.295.585.127	\$ 232.378.167.792	\$ 23.917.417.335	10,29%
----------------------------------	---------------------------	---------------------------	--------------------------	---------------

CUENTAS DE ORDEN ACREEDORAS				
	\$ 0	\$ 0	\$ 0	0,00%
91 Responsabilidades Contingentes	\$ 56.046.067.210	\$ 48.312.910.121	\$ 7.733.157.089	16,01%
93 Acreedoras de Control	\$ 2.122.654.866	\$ 601.481.729	\$ 1.521.173.137	252,90%
99 Acreedoras por Contra (Db)	-\$ 58.168.722.076	-\$ 48.914.391.850	-\$ 9.254.330.226	18,92%

Los suscritos, NIDIA GUZMÁN DURÁN, Representante Legal - Rectora y CARLOS ÁLBERTO ÁLVAREZ ORTIZ, Profesional Especializado con funciones de Contador Público, de la Universidad Surcolombiana, certifican que los saldos del Estado de Situación Financiera Comparativo, revelan los hechos, transacciones y operaciones realizadas por la Universidad Surcolombiana con corte a 31 mayo de 2022 y 2021, que son tomados fielmente de los libros de contabilidad generados por el Sistema Administrativo y Financiero LINUX y que estos se elaboran conforme a lo señalado en el marco normativo para entidades de gobierno, adoptado mediante la Resolución No. 533 de Octubre 8 de 2015 y sus respectiva modificatorias de la UAE - Contaduría General de la Nación - CGN.

NIDIA GUZMÁN DURÁN
Representante Legal - Rectora

CARLOS ALBERTO ÁLVAREZ ORTIZ
Profesional Especializado con funciones de
CONTADOR PÚBLICO
TP No. 31674 - T

Vo. Bo. **DIANA PATRICIA PÉREZ CASTAÑEDA**
Jefe Oficina Financiera y de Recursos Físicos



ESTADO DE RESULTADOS
Del: 1 de Enero Al: 31 de Mayo de 2022

Pag. No. 1 de 2

(Cifras expresadas en pesos colombianos sin decimales - \$ COP)


Código	Concepto	Período Actual \$
ACTIVIDADES ORDINARIAS		
INGRESOS OPERACIONALES		\$ 62.362.352.698
41 Ingresos Fiscales		\$ 4.085.076.051
4105 No tributarios		\$ 4.085.076.051
43 Venta de Servicios		\$ 7.732.093.850
4305 Servicios Educativos		\$ 8.644.040.840
4360 Servicios De Documentos e Identificación		\$ 163.536
4395 Devoluciones, rebajas y descuentos en venta de servicios		-\$ 912.110.526
44 Transferencias		\$ 50.545.182.797
4413 Sistema General de Regalías		\$ 0
4428 Otras Transferencias		\$ 50.545.182.797
4430 Subvenciones		\$ 0
COSTOS DE TRANSFORMACION		\$ 34.239.482.221
63 Costo de Venta - Servicios Educativos		\$ 34.239.482.221
630508 Educación Formal Superior - Pregrado		\$ 29.774.054.600
630509 Educación Formal Superior - Postgrado		\$ 1.554.705.945
630512 Educación Para el Trabajo y Desarrollo Humano		\$ 386.931.814
630516 Educación Formal - Investigación		\$ 285.849.241
630550 Servicios Conexos a la Educación		\$ 2.237.940.621
GASTOS OPERACIONALES		\$ 15.325.343.422
51 De Administración		\$ 13.433.687.089
5101 Sueldos y salarios		\$ 4.509.525.978
5102 Contribuciones Imputadas		\$ 106.002.952
5103 Contribuciones Efectivas		\$ 1.269.660.700
5104 Aportes sobre la Nómina		\$ 158.492.500
5107 Prestaciones Sociales		\$ 1.499.574.579
5108 Gastos de Personal Diversos		\$ 139.137.075
5111 Generales		\$ 5.679.793.077
5120 Impuesto, Contribuciones y Tasas		\$ 71.500.228



53 Provisiones, Depreciaciones y Amortizaciones	\$ 1.891.656.333
5347 Deterioro de Cuentas Por Cobrar	\$ 453.648
5360 Depreciación de propiedades, planta y equipo	\$ 1.597.521.725
5366 Amortización de Activos Intangibles	\$ 7.253.383
5368 Provision Litigios Y Demandas	\$ 286.427.577
5373 Provisiones Diversas	\$ 0
EXCEDENTE O (DÉFICIT) OPERACIONAL ==>	\$ 12.797.527.055
INGRESOS NO OPERACIONALES	\$ 1.267.015.418
48 OTROS INGRESOS	\$ 1.267.015.418
4802 Financieros	\$ 475.343.991
4806 Ajuste Por Diferencia En Cambio	\$ 0
4808 Ingresos Diversos	\$ 787.566.160
4830 Reversiones de las Perdidas por Deterioro	\$ 4.105.267
GASTOS NO OPERACIONALES	\$ 402.965.886
58 OTROS GASTOS	\$ 402.965.886
5802 Comisiones	\$ 500.000
5804 Financieros - Prestamos	\$ 0
5890 Gastos Diversos	\$ 402.465.886
5893 Devolucion y Descuentos Ingresos Fiscales	\$ 0
5895 Devolucion, Rebajas y Dctos Vtas de Servicios	\$ 0
EXCEDENTE O (DÉFICIT) NO OPERACIONAL ==>	\$ 864.049.532
EXCEDENTE DEL PRESENTE EJERCICIO ==>	\$ 13.661.576.588

Los suscritos: NIDIA GUZMÁN DURÁN, Representante Legal - Rectora y CARLOS ALBERTO ÁLVAREZ ORTIZ, Profesional Especializado con funciones de Contador Público de la Universidad Surcolombiana, certificamos que los saldos del Estado de Resultados, revelan los hechos, transacciones y operaciones por el periodo comprendido del: 1 de enero al 31 de Mayo de 2022, que estos son tomados fielmente de los libros de contabilidad, generados por el sistema administrativo y financiero LINIX y que estos se elaboran de conforme a lo señalado en el Marco Técnico Normativo Contable para entidades de Gobierno, normatividad emitida por la UAE - Contaduría General de la Nación - C.G.N., - Resolución No. 533 del 2015 y sus modificatorias.


NIDIA GUZMÁN DURÁN
Representante Legal - Rectora


CARLOS ALBERTO ÁLVAREZ ORTIZ
Profesional Especializado con funciones de
Contador Público
T. P. No. 31674 - T


Vo.Bo. DIANA PATRICIA PÉREZ CASTAÑEDA
Jefe Oficina Financiera y de Recursos Físicos



UNIVERSIDAD
SURCOLOMBIANA
NIT: 891180084-2

ESTADO DE RESULTADOS - COMPARATIVO

DEL: 1° de Enero AL: 31 de Mayo

(Cifras expresadas en pesos Colombianos sin decimales - \$ COP)

Código	CUENTA CONTABLE	Periodo Actual 31-V-2022 \$	Periodo Anterior 31-V-2021 \$	Variación Absoluta \$	Variación Relativa %
ACTIVIDADES ORDINARIAS					
INGRESOS OPERACIONALES		\$ 62.362.352.698	\$ 44.423.750.039	\$ 17.938.602.659	40,38%
41	Ingresos Fiscales	\$ 4.085.076.051	\$ 3.580.202.160	\$ 504.873.891	14,10%
4105	No tributarios	\$ 4.085.076.051	\$ 3.580.202.160	\$ 504.873.891	14,10%
43	Venta de Servicios	\$ 7.732.093.850	\$ 5.466.885.641	\$ 2.265.208.210	\$ 0,41
4305	Servicios Educativos	\$ 8.644.040.840	\$ 9.731.477.860	-\$ 1.087.437.019	-11,17%
4360	Servicios De Documentos e Identificación	\$ 163.536	\$ 24.843	\$ 138.693	100,00%
4395	Devoluciones, rebajas y descuentos en venta de servicios	-\$ 912.110.526	-\$ 4.264.617.062	\$ 3.352.506.536	-78,61%
44	Transferencias	\$ 50.545.182.797	\$ 35.376.662.239	\$ 15.168.520.558	42,88%
4413	Sistema General de Regalías	\$ 0	\$ 0	\$ 0	0,00%
4428	Otras Transferencias	\$ 50.545.182.797	\$ 35.376.662.239	\$ 15.168.520.558	42,88%
COSTOS DE TRANSFORMACION		\$ 34.239.482.221	\$ 28.594.841.604	\$ 5.644.640.617	19,74%
63	Costo de Venta - Servicios Educativos	\$ 34.239.482.221	\$ 28.594.841.604	\$ 5.644.640.617	19,74%
630508	Educación Formal Superior - Pregrado	\$ 29.774.054.600	\$ 24.458.684.073	\$ 5.315.370.527	21,73%
630509	Educación Formal Superior - Postgrado	\$ 1.554.705.945	\$ 1.404.600.378	\$ 150.105.567	10,69%
630512	Educación Para el Desarrollo y el trabajo Humano	\$ 386.931.814	\$ 484.809.683	-\$ 97.877.869	-20,19%
630516	Educación Formal - Investigación	\$ 285.849.241	\$ 44.723.709	\$ 241.125.532	539,14%
630550	Servicios Conexos a la Educación	\$ 2.237.940.621	\$ 2.202.023.761	\$ 35.916.860	1,63%
GASTOS OPERACIONALES		\$ 15.325.343.422	\$ 14.233.962.157	\$ 994.282.480	6,99%
51	De Administración	\$ 13.433.687.089	\$ 12.457.016.497	\$ 976.670.592	7,84%
5101	Sueldos y salarios	\$ 4.509.525.978	\$ 3.960.115.688	\$ 549.410.290	13,87%
5102	Contribuciones Imputadas	\$ 106.002.952	\$ 94.308.624	\$ 11.694.328	12,40%
5103	Contribuciones Efectivas	\$ 1.269.660.700	\$ 1.120.629.100	\$ 149.031.600	13,30%
5104	Aportes sobre la Nómina	\$ 158.492.500	\$ 140.451.100	\$ 18.041.400	12,85%
5107	Prestaciones Sociales	\$ 1.499.574.579	\$ 1.497.181.910	\$ 2.392.669	0,16%
5108	Gastos de Personal Diversos	\$ 139.137.075	\$ 330.534.485	-\$ 191.397.410	-57,91%
5111	Generales	\$ 5.679.793.077	\$ 5.259.907.250	\$ 419.885.827	7,98%
5120	Impuesto, Contribuciones y Tasas	\$ 71.500.228	\$ 53.888.340	\$ 17.611.888	32,68%

ACREDITADA DE
ALTA CALIDAD
Resolución 11233 / 2018 - MEN



53	Provisiones, Depreciaciones y Amortizaciones	\$ 1.891.656.333	\$ 1.776.945.660	\$ 114.710.673	6,46%
5347	Deterioro de Cuentas Por Cobrar	\$ 453.648	\$ 0	\$ 453.648	100,00%
5360	Depreciación de propiedades, planta y equipo	\$ 1.597.521.725	\$ 1.532.125.103	\$ 65.396.621	4,27%
5366	Amortización de Activos Intangibles	\$ 7.253.383	\$ 16.444.815	-\$ 9.191.431	-55,89%
5368	Provision Litigios Y Demandas	\$ 286.427.577	\$ 227.140.585	\$ 59.286.992	26,10%
5373	Provisiones Diversas	\$ 0	\$ 1.235.157	-\$ 1.235.157	0,00%

EXCEDENTE O (DÉFICIT) OPERACIONAL ===>	\$ 12.797.527.055	\$ 1.594.946.278	\$ 11.202.580.777	702,38%
--	--------------------------	-------------------------	--------------------------	----------------

INGRESOS NO OPERACIONALES

48	OTROS INGRESOS	\$ 1.267.015.418	\$ 762.312.693	\$ 504.702.725	66,21%
4802	Financieros	\$ 475.343.991	\$ 185.683.061	\$ 289.660.930	156,00%
4806	Ajuste Por Diferencia En Cambio	\$ 0	\$ 0	\$ 0	0,00%
4808	Ingresos Diversos	\$ 787.566.160	\$ 572.333.940	\$ 215.232.220	37,61%
4830	Reversiones de las Perdidas por Deterioro	\$ 4.105.267	\$ 4.295.692	-\$ 190.425	-4,43%


GASTOS NO OPERACIONALES	\$ 402.965.886	\$ 6.402.083	\$ 396.563.804	6194,29%
--------------------------------	-----------------------	---------------------	-----------------------	-----------------

58	OTROS GASTOS	\$ 402.965.886	\$ 6.402.083	\$ 396.563.804	6194,29%
5802	Comisiones	\$ 500.000	\$ 0	\$ 500.000	100,00%
5804	Financieros	\$ 0	\$ 0	\$ 0	0,00%
5808	Gastos de Operación USCO	\$ 0	\$ 0	\$ 0	0,00%
5890	Gastos Diversos	\$ 402.465.886	\$ 6.402.083	\$ 396.063.804	6186,48%
5893	Devolucion y Descuentos Ingresos Fiscales	\$ 0	\$ 0	\$ 0	0,00%
5895	Devolucion, Rebajas y Dctos Vtas de Servicios	\$ 0	\$ 0	\$ 0	0,00%

EXCEDENTE O (DÉFICIT) NO OPERACIONAL ===>	\$ 864.049.532	\$ 755.910.611	\$ 108.138.921	14,31%
---	-----------------------	-----------------------	-----------------------	---------------

EXCEDENTE O (DÉFICIT) DEL EJERCICIO ===>	\$ 13.661.576.588	\$ 2.350.856.889	\$ 11.310.719.698	481,13%
--	--------------------------	-------------------------	--------------------------	----------------

Los suscritos: NIDIA GUZMÁN DURÁN, Representante Legal - Rectora y CARLOS ALBERTO ÁLVAREZ ORTIZ, Profesional Especializado con funciones de Contador Público de la Universidad Surcolombiana, certificamos que los saldos del Estado de Resultados Comparativos, revelan los hechos, transacciones y operaciones por el periodo comprendido del: 1 al 31 de Mayo de 2021 y 2022, y que estos son tomados fielmente de los libros de contabilidad generados por el sistema administrativo y financiero LINUX, y que estos se elaboraron conforme a lo señalado en el Marco Técnico Normativo Contable para Entidades de Gobierno, normatividad emitida por UAE - Contaduría General de la Nación-C.G.N., Entidades de Gobierno - Resolución No. 533 del 2015 y sus modificatorias.


NIDIA GUZMÁN DURÁN
 Representante Legal - Rectora


CARLOS ALBERTO ÁLVAREZ ORTIZ
 Profesional Especializado con funciones de
 Contador Público
 T. P. No. 31674 - T


Vo. Bo. DIANA PATRICIA PÉREZ CASTAÑEDA
 Jefe Oficina Financiera y de Recursos Fisicos



UNIVERSIDAD
SURCOLOMBIANA
NIT: 891180084-2


ESTADO DE CAMBIOS EN EL PATRIMONIO

Por el Periodo comprendido entre el 1 de abril al 31 de mayo de 2022
(Cifras expresadas en pesos Colombianos - sin decimales)

DESCRIPCION - DETALLE	Capital Fiscal	Resultados Ejercicios Anteriores	Resultado del Presente Ejercicio	Impactos por Transición al Nuevo Marco de Regulación	Ganancia - Perdida en Inversiones por Administración	Ganancia - Perdida Beneficio a los Empleados	TOTAL PATRIMONIO
Saldo a: 01/04/2022	\$ 122.083.405.704	\$ 74.069.910.247	\$ 6.452.980.623	\$ 0	\$ 52.072.163	-\$ 246.996.557	\$ 202.411.372.180
Reclasificaciones del Periodo	\$ -	-\$ 9.984.867	-\$ 6.452.980.623	\$ -	\$ -	\$ -	-\$ 6.462.965.490
Apropiación del Resultado del Periodo	\$ -	\$ -	\$ 16.361.730.099	\$ -	\$ -	\$ -	\$ 16.361.730.099
Superavit del Presente Ejercicio	\$ -	\$ -	\$ -	\$ -	\$ -	\$ -	\$ 0
Variaciones por Impactos al nuevo marco normativo	\$ -	\$ -	\$ -	\$ -	\$ -	\$ -	\$ 0
Perdida por planes de beneficios a los Empleados	\$ -	\$ -	\$ -	\$ -	\$ -	\$ -	\$ 0
Saldo a: 30/04/2022	\$ 122.083.405.704	\$ 74.059.925.380	\$ 16.361.730.099	\$ 0	\$ 52.072.163	-\$ 246.996.557	\$ 212.310.136.789
Reclasificaciones del Periodo	\$ -	-\$ 181.705	-\$ 16.361.730.099	\$ 339.202	\$ -	\$ -	-\$ 16.361.572.602
Apropiación del Resultado del Periodo	\$ -	\$ 2.362.168	\$ 13.661.576.588	\$ -	\$ -	\$ -	\$ 13.663.938.756
Superavit del Presente Ejercicio	\$ -	\$ -	\$ -	\$ -	\$ -	\$ -	\$ 0
Variaciones por Impactos al nuevo marco normativo	\$ -	\$ -	\$ -	\$ -	\$ -	\$ -	\$ 0
Perdida por planes de beneficios a los Empleados	\$ -	\$ -	\$ -	\$ -	\$ -	\$ -	\$ 0
Saldo a: 31/05/2022	\$ 122.083.405.704	\$ 74.062.105.843	\$ 13.661.576.588	\$ 339.202	\$ 52.072.163	-\$ 246.996.557	\$ 209.612.502.943

Los suscritos: NIDIA GUZMÁN DURÁN, Representante Legal - Rectora y CARLOS ALBERTO ÁLVAREZ ORTIZ, Profesional Especializado con funciones propias de Contador Público, de la Universidad Surcolombiana, certificamos que los saldos del Estado de Cambios en el Patrimonio, revelan los hechos, transacciones y operaciones realizadas por la Universidad Surcolombiana, con corte al 31 de mayo de 2022, que son tomados fielmente de los libros de contabilidad generados por el Sistema Administrativo y Financiero LINUX y que estos se elaboran con forme a los señalado en el marco normativo para entidades de gobierno adoptado mediante la Resolución No. 533 y sus respectivas modificaciones, de la UAE - Contaduría General de la Nación - C.G.N.


NIDIA GUZMÁN DURÁN
Representante Legal - Rectora


CARLOS ALBERTO ÁLVAREZ ORTIZ
Profesional Especializado con funciones de
Contador Público
T.P. No. 31674 - T


Vo. Bo. DIANA PATRICIA PEREZ CASTANEDA
Jefe Oficina Financiera y de Recursos Fisicos

☎ Sede Central / Av. Pastrana Borrero - Cra. 1
☎ Sede Administrativa / Cra. 5 No. 23 - 40
🌐 www.usco.edu.co / Neiva - Huila
☎ PBX: 875 4753
☎ PBX: 875 3686
☎ Línea Gratuita Nacional: 018000 966722



Vigilada Mineducación

ACREDITADA DE
ALTA CALIDAD
Resolución 11233 / 2018 - MEN


INDICADORES DE CAPACIDAD FINANCIERA

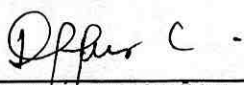
Por el periodo comprendido entre el 1 al 31 de Mayo de 2022

INDICADOR	FORMULA	RESULTADO 2022	RESULTADO 2021	DESCRIPCION E INTERPRETACION
Indice de Liquidez	$\frac{\text{Activo Corriente}}{\text{Pasivo Corriente}}$	3,80	4,09	Determina la capacidad que tiene la Universidad, para atender sus obligaciones de corto plazo. En la vigencia por cada peso adeudado, se disponen de \$3.80 para pagar las obligaciones exigibles en el corto plazo.
Endeudamiento	$\frac{\text{Pasivo Total}}{\text{Activo Total}}$	18,21%	16,30%	Determina el grado de endeudamiento en la estructura de financiación de la Universidad. A mayo 31 de 2022, el 18.21% del total de los activos estan respaldados por los recursos de sus acreedores.
Capital de Trabajo	$\frac{\text{Activos Corrientes (-)}}{\text{Pasivos Corrientes}}$	\$ 67.758.063.711	\$ 53.973.676.410	Este indicador representa la liquidez operativa de la Universidad. A 31 de mayo de 2022, se disponen de \$67.758, millones de pesos después de atender los compromisos de corto plazo.
Rentabilidad del Patrimonio	$\frac{\text{Utilidad Operacional}}{\text{Patrimonio}}$	6,11%	0,82%	Determina la capacidad de generación de Utilidad Operacional por cada peso invertido en el patrimonio; es decir, el patrimonio de la Universidad durante la vigencia 2022, generó una rentabilidad del 6.11%
Rentabilidad del Activo	$\frac{\text{Utilidad Operacional}}{\text{Activo Total}}$	4,99%	0,69%	Determina la capacidad de generación de Utilidad Operacional por cada peso invertido en el activo; es decir, los Activos de la Universidad, durante la vigencia 2022, generaron una rentabilidad equivalente al 4.99%, incidiendo en una disminución en la rentabilidad.
Margen Bruto (*)	$\frac{\text{Utilidad Bruta}}{\text{Ingresos Operacionales}}$	45,10%	35,63%	Este indicador es el resultado de tomar los Ingresos obtenidos en un periodo y restarle los costos incurridos en la operación para generar dichos ingresos, de ahí que se les denomine Costos Operativos. Este resultado se divide por los ingresos del periodo y se obtiene el Margen Bruto. La Universidad invierte el 45.10% de sus ingresos operacionales en actividades misionales.
Margen Operacional (*)	$\frac{\text{Utilidad Operacional}}{\text{Ingresos Operacionales}}$	20,52%	3,59%	Este indicador es el resultado de tomar los Ingresos obtenidos en un periodo y restarle los costos y gastos incurridos en la operación para generar dichos ingresos, de ahí que se les denomine Costos y Gastos Operativos. Este resultado se divide por los ingresos del periodo y se obtiene el Margen Operativo. El resultado nos indica que la Universidad, invierte el 20.52% de sus ingresos operacionales en actividades de operación y admón.
Margen Neto (*)	$\frac{\text{Utilidad Neta}}{\text{Ingresos Operacionales}}$	21,91%	5,29%	El Margen Neto, es un indicador que se determina dividiendo el excedente o deficit del presente ejercicio entre el total de los ingresos operacionales generados durante el mismo periodo, presentando un resultado equivalente al 21.91%

(*) Los indicadores organizacionales se calcularon según el RUP (Registro Unico de Proponentes).


NIDIA GUZMÁN DURÁN
Representante Legal - Rector


CARLOS ALBERTO ALVAREZ ORTIZ
Profesional Especializado con funciones de
Contador Público
T.P. No. 31674 - T


Vo. Bo. DIANA PATRICIA PÉREZ CASTAÑEDA
Jefe Oficina Financiera y de Recursos Fisicos