



UNIVERSIDAD
SURCOLOMBIANA

OFICINA DE ASEGURAMIENTO DE LA
CALIDAD

Neiva, agosto de 2021

Tabla de Contenido

1.	PROGRAMAS ACADÉMICOS DE LA UNIVERSIDAD SURCOLOMBIANA.....	5
1.1	Total, programas académicos con SNIES activos en el primer período de 2021	5
1.2	Programas académicos de Pregrado Sede Neiva, Garzón, La Plata y Pitalito	6
1.3	Programas académicos de Posgrado.....	9
2.	PROGRAMAS ACADÉMICOS OFERTADOS EN LA UNIVERSIDAD SURCOLOMBIANA.....	12
2.1	Total, programas académicos ofertados en el año 2020.....	12
3.	PROGRAMAS DE PREGRADO Y POSGRADOS ACREDITADOS EN ALTA CALIDAD– ENERO, 2021	12
3.1	Programas acreditados	13
3.2	Programas acreditables.....	15
3.3	Relación de programas acreditados pregrado y posgrados vs programas de pregrado y posgrados acreditables (aplicación porcentajes de programas acreditados requeridos para instituciones multicampus). Acuerdo 03 del 2014	19

Lista de Tablas

Tabla 1. Programas académicos activos en SNIES en el primer semestre 2021.....	5
Tabla 2 Programas con Registros Calificados con vigencia vencida y activos en SNIES ...	5
Tabla 3. Programas de pregrado de la sede Neiva	7
Tabla 4. Programas de pregrado de la sede Garzón	8
Tabla 5. Programas de pregrado de la sede Pitalito.....	8
Tabla 6. Programas de pregrado de la sede La Plata.....	8
Tabla 7. Especializaciones profesionales de la Universidad Surcolombiana	9
Tabla 8. Especializaciones médico-quirúrgicas de la Universidad Surcolombiana	10
Tabla 9. Maestrías en la Universidad Surcolombiana	10
Tabla 10. Doctorados ofertados en la Universidad Surcolombiana	11
Tabla 11 programas académicos ofertados en el primer período de 2020.....	12
Tabla 13. Programas académicos ofertados en el segundo periodo 2021	12
Tabla 14 Programas Académicos Acreditados.....	14
Tabla 15. Programas de pregrado acreditables	15
Tabla 16. Programas de posgrado acreditables.....	16
Tabla 17. Programas Académicos que solicitaron Acreditación de Alta Calidad por primera vez	16
Tabla 18. Programas Académicos que solicitaron la renovación de acreditación de Alta Calidad por primera vez	16
Tabla 19. Programas Académicos que solicitaron Acreditación Internacional por primera vez	17
Tabla 20. Programas con proceso de Acompañamiento	17
Tabla 21 Relación de Programas Acreditados vs Acreditables	19

Lista de Figuras

Figura 1 Programas Académicos de Pregrado por Facultad - USCO	7
Figura 2. Programas de Posgrados por Nivel de Formación y por Facultad	9
Figura 3 Programas de Pregrado y Posgrados Acreditados en alta calidad	13
Figura 4 Programas Académicos Acreditables por Facultad	15

1. PROGRAMAS ACADÉMICOS DE LA UNIVERSIDAD SURCOLOMBIANA

1.1 Total, programas académicos con SNIES activos en el primer período de 2021

Una vez revisado el Sistema Nacional de Información de la Educación Superior (SNIES) se identifica que la Universidad Surcolombiana registra 81 programas académicos de pregrado y posgrado con registro calificado vigente y activo.

Tabla 1. Programas académicos activos en SNIES

Fuente: Oficina de Aseguramiento de la Calidad con datos SNIES Agosto, 2021.

Nivel académico y modalidad de los programas	Número
Técnicos y tecnológicos presenciales (Neiva)	2
Técnicos y tecnológicos a distancia	0
Pregrado presencial (27) Neiva	27
Pregrado Sede Pitalito	5
Pregrado Sede Garzón	2
Pregrado Sede La Plata	2
Pregrado a distancia	0
Especializaciones Universitarias	13
Especializaciones médico quirúrgicas	6
Maestrías	21
Doctorados	3
Total	81

De otro lado, el Sistema Nacional de Información de la Educación Superior (SNIES) se identifica que la Universidad Surcolombiana registra 5 programas académicos de pregrado con registro calificado con vigencia vencida, pero activo en el SNIES, los cuales se presentan a continuación:

Tabla 2 Programas con Registros Calificados con vigencia vencida, pero activos en SNIES, 2021.

Código_Snies_Del_Programa	Nombre_Del_Programa	Estado_Programa	Reconocimiento	Fecha_De_Resolución	Vigencia_Años	Vencimiento
102662	Administración De Empresas	Activo	Registro Calificado	17/07/2013 9089	7	16/07/2020
8975	Administración De Empresas	Activo	Registro Calificado	9091 17/07/2013	7	17/07/2020
5536	Administración De Empresas	Activo	Registro Calificado	8895 15/07/2013	7	18/07/2020

19772	Contaduría Publica	Activo	Registro Calificado	5991 16/12/2005	7	15/12/2012
102661	Contaduría Publica	Activo	Registro Calificado	9088 17/07/2013	7	16/07/2020

Fuente: Oficina de Aseguramiento de la Calidad con datos SNIES Agosto, 2021.

De acuerdo a lo anterior, la Universidad Surcolombiana tiene 81 programas académicos entre pregrado y posgrado con registro calificado vigente y activo, los cuales se presentan a continuación.

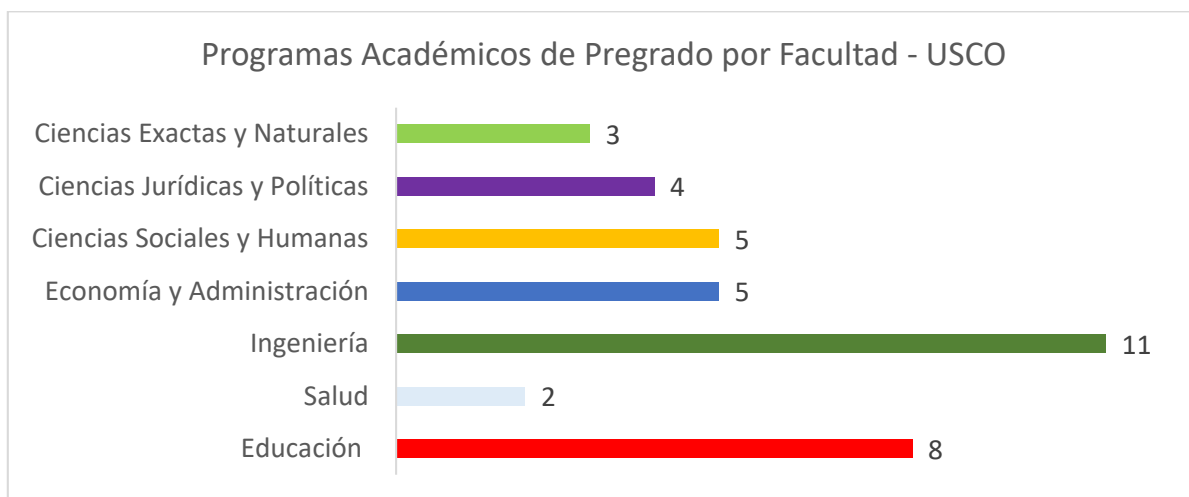
1.2 Programas académicos de Pregrado Sede Neiva, Garzón, La Plata y Pitalito

La Universidad Surcolombiana tiene 38 programas de pregrado, como se observa en la figura 1, de los cuales, 29 programas de pregrado son de Neiva (ver tabla 3), 2 de Garzón (ver tabla 4), 5 de Pitalito (ver tabla 5) y 2 de la Plata.

Es importante resaltar lo siguiente:

1. Programas por ampliación y lugar de desarrollo: Administración de Empresas y Contaduría, Sedes Garzón, La Plata y Pitalito.
2. Existe ampliación de la Maestría en Educación en la sede de Garzón, La Plata y Pitalito, con el mismo SNIES y Registro de Neiva.
3. Existe ampliación de la Maestría en Conflicto, Territorio y Cultura, en la sede Pitalito con el mismo SNIES y Registro de Neiva.
4. Existe ampliación de la oferta del programa de Antropología, en la sede Neiva con el mismo SNIES y Registro de Pitalito.
5. Programas por ampliación y lugar de desarrollo: Licenciatura En Educación Física, Recreación Y Deportes – Diurna, Garzón, La Plata y Pitalito.

Figura 1 Programas Académicos de Pregrado por Facultad - USCO



Fuente: Oficina de Aseguramiento de la Calidad con datos SNIES Agosto, 2021.

Tabla 3. Programas de pregrado de la sede Neiva

FACULTAD	Nº	PROGRAMAS SEDE NEIVA
EDUCACIÓN	1	Licenciatura en Educación Física, Recreación y deportes.*
	2	Licenciatura en Lenguas Extranjeras con énfasis en Inglés.
	3	Licenciatura en Literatura y Lengua Castellana.
	4	Licenciatura en Educación Infantil.
	5	Licenciatura en Matemáticas.
	6	Licenciatura en Ciencias Naturales y Educación Ambiental.
	7	Licenciatura en Educación Artística
	8	Licenciatura en Ciencias Sociales.
INGENIERÍA	9	Ingeniería Electrónica.
	10	Ingeniería de Petróleos.
	11	Ingeniería Agrícola.
	12	Ingeniería de Software.
	13	Ingeniería Civil.
	14	Ingeniería Agroindustrial.
	15	Tecnología en Construcción de Obras Civiles.
	16	Tecnología en Desarrollo de Software.
SALUD	17	Medicina.
	18	Enfermería.
CIENCIAS EXACTAS Y NATURALES	19	Matemática Aplicada.
	20	Física.
	21	Biología Aplicada

CIENCIAS JURIDICAS Y POLITICAS	22	Derecho.
	23	Ciencia Política
CIENCIAS SOCIALES Y HUMANAS	24	Comunicación Social y periodismo.
	25	Psicología.
ECONOMIA Y ADMINISTRACION	26	Administración de empresas*
	27	Contaduría pública. *
	28	Economía.
	29	Administración financiera

Fuente: Oficina de Aseguramiento de la Calidad con datos SNIES Agosto, 2021.

Tabla 4. Programas de pregrado con registro calificado vigente y activo de la Sede Garzón

FACULTAD	N	PROGRAMAS SEDE GARZÓN
INGENIERÍA	1	Ingeniería Agrícola
CIENCIAS JURIDICAS Y POLITICAS	2	Derecho

Fuente: Oficina de Aseguramiento de la Calidad con datos SNIES Agosto, 2021.

Tabla 5. Programas de pregrado con registro calificado vigente y activo de la Sede Pitalito

FACULTAD	N	PROGRAMAS SEDE PITALITO
INGENIERÍA	1	Ingeniería Agrícola.
CIENCIAS JURIDICAS Y POLITICAS	2	Derecho
CIENCIAS SOCIALES Y HUMANAS	3	Comunicación Social y periodismo.
	4	Antropología*
ECONOMIA Y ADMINISTRACION	5	Administración turística y hotelera

Fuente: Oficina de Aseguramiento de la Calidad con datos SNIES Agosto, 2021.

Tabla 6. Programas de pregrado con registro calificado vigente y activo de la Sede La Plata

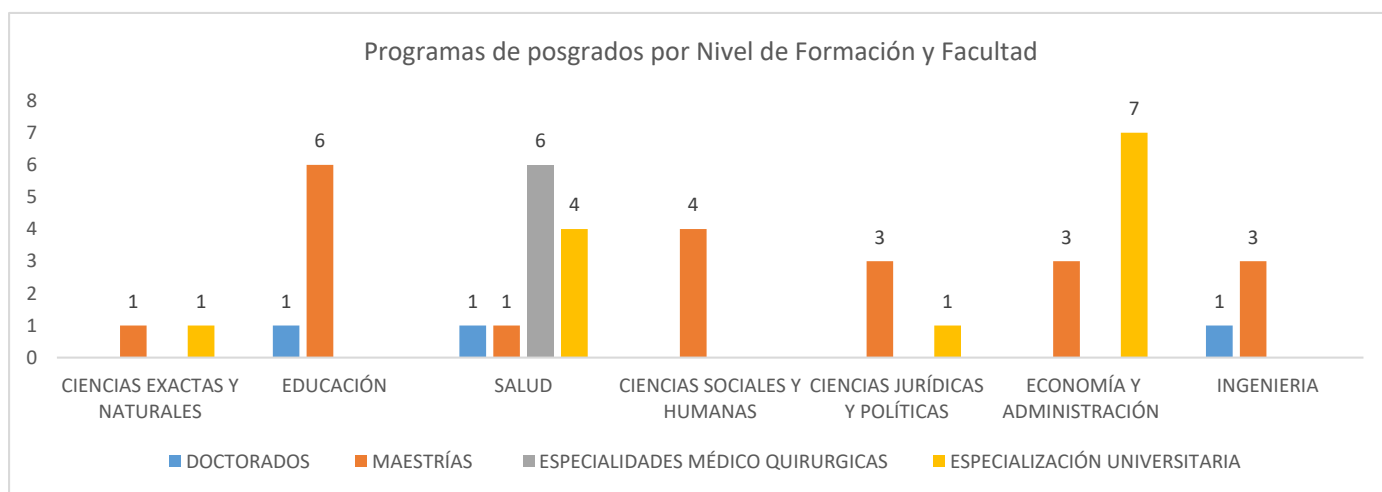
FACULTAD	N	PROGRAMAS SEDE LA PLATA
INGENIERIA	1	Ingeniería Agrícola
CIENCIAS SOCIALES Y HUMANAS	2	Psicología

Fuente: Oficina de Aseguramiento de la Calidad con datos SNIES Agosto, 2021.

1.3 Programas académicos de Posgrado

La Universidad Surcolombiana tiene vigente 43 programas de posgrado (ver figura 2), de las cuales 13 son Especializaciones profesionales (ver tabla 7), 6 son *Especializaciones médico-quirúrgicas de la Universidad Surcolombiana* (ver tabla 8), 21 son Maestrías en la Universidad Surcolombiana (ver tabla 9) y 3 son Doctorados (ver tabla 10).

Figura 2. Programas de Posgrados por Nivel de Formación y por Facultad



Fuente: Oficina de Aseguramiento de la Calidad con datos SNIES Agosto, 2021.

Tabla 7. Especializaciones profesionales con registro calificado vigente y activo de la Universidad Surcolombiana

FACULTAD	N	ESPECIALIZACIONES PROFESIONALES
SALUD	1	Especialización en Epidemiología
	2	Especialización Enfermería en Cuidado Crítico
	3	Especialización Enfermería Nefrológica y urológica
	4	Especialización en Salud familiar comunitaria
CIENCIAS EXACTAS Y NATURALES	5	Especialización en estadística.
ECONOMIA Y ADMINISTRACIÓN	6	Especialización en Gerencia Tributaria.
	7	Especialización en Gerencia de Mercadeo estratégico.
	8	Especialización en Alta Gerencia.
	9	Especialización en Revisoría fiscal y Auditoría.
	10	Especialización en Gestión financiera.

	11	Especialización en estándares internacionales de Información Financiera y Aseguramiento.
	12	Especialización en Gerencia de talento humano
CIENCIAS JURIDICAS Y POLITICAS	13	Especialización en derecho administrativo

Fuente: Oficina de Aseguramiento de la Calidad con datos SNIES Agosto, 2021.

Tabla 8. Especializaciones médico-quirúrgicas con registro calificado vigente y activo de la Universidad Surcolombiana

FACULTAD	N	ESPECIALIZACIONES MEDICAS
SALUD	1	Especialización en Medicina Interna.
	2	Especialización en Pediatría.
	3	Especialización en Ginecología y obstetricia.
	4	Especialización en Anestesiología y reanimación.
	5	Especialización en Medicina Crítica y Cuidado Intensivo
	6	Especialización en Cirugía General (Primera Especialidad)

Fuente: Oficina de Aseguramiento de la Calidad con datos SNIES Agosto, 2021.

Tabla 9. Maestrías con registro calificado vigente y activo en la Universidad Surcolombiana

FACULTAD	N	MAESTRIAS
EDUCACIÓN	1	Maestría en Didáctica del inglés.
	2	Maestría en Educación (Neiva y Sedes) Registro Unico
	3	Maestría en Educación y Cultura de paz.
	4	Maestría en Educación Física.
	5	Maestría en Educación para Inclusión.
	6	Maestría en Educación por el arte
INGENIERÍA	7	Maestría en Ingeniería de Petróleos
	8	Maestría en Ciencia y Tecnología del café.
	9	Maestría en Ingeniería y Gestión Ambiental.
SALUD	10	Maestría en epidemiología.
	11	Maestría en neuropsicología clínica
CIENCIAS EXACTAS Y NATURALES	12	Maestría en estudios interdisciplinarios de la complejidad.
CIENCIAS JURIDICAS Y POLITICAS	13	Maestría en derecho privado.
	14	Maestría en derecho público.
	15	Maestría en derecho constitucional y administrativo
	16	Maestría en comunicación de lo público.
	17	Maestría en conflicto, territorio y cultura.

CIENCIAS SOCIALES Y HUMANAS	18	Maestría en neuropsicología clínica
	19	Maestría en Psicología Ambiental
ECONOMIA Y ADMINSTRACIÓN	19	Maestría en Administración de empresas.
	20	Maestría en Gerencia integral de proyectos.
	21	Maestría en gerencia tributaria.

Fuente: Oficina de Aseguramiento de la Calidad con datos SNIES Agosto, 2021.

Tabla 10. Doctorados con registro calificado vigente y activo en la Universidad Surcolombiana

FACULTAD	N	DOCTORADOS
EDUCACIÓN	1	Doctorado en Educación y cultura ambiental.
INGENIERÍA	2	Doctorado agroindustrial y desarrollo sostenible.
SALUD	3	Doctorado en ciencias de las salud.

Fuente: Oficina de Aseguramiento de la Calidad con datos SNIES Agosto, 2021.

2. PROGRAMAS ACADÉMICOS OFERTADOS EN LA UNIVERSIDAD SURCOLOMBIANA

2.1 Total, programas académicos ofertados en el año 2021

Tabla 11 Programas académicos ofertados en el período de 2021-1
(Acuerdo CA 002 de 2021 y Acuerdo CSU 009 de 2021).

<i>Nivel</i>	<i>Sede</i>				<i>Total</i>
	<i>Neiva</i>	<i>Pitalito</i>	<i>Garzón</i>	<i>La Plata</i>	
PREGRADO	33	7	4	3	47
Profesionales	31	7	4	3	
Tecnológicos	2				
POSGRADO	34	0	0	0	34
Especializaciones Profesionales	9				
Especialidades Médicas	5				
Maestría	17				
Doctorado	3				
Total pregrado y posgrado	67	7	4	3	81

Fuente: Oficina de Aseguramiento de la Calidad con datos Acuerdos CA 002 y Acuerdo CSU 009, 2021.
https://quinchana.usco.edu.co/estadisticas_v2/inscritos/oferta_academica_programas.jsp

Tabla 12. Programas académicos ofertados para el periodo 2021-2
(Acuerdo CA 007 de 2021).

<i>Nivel</i>	<i>Sede</i>				<i>Total</i>
	<i>Neiva</i>	<i>Pitalito</i>	<i>Garzón</i>	<i>La Plata</i>	
PREGRADO	31	6	4	4	45
Profesionales	29	6	4	4	
Tecnológicos	2				
POSGRADO	17	0	0	0	17
Especializaciones Profesionales	4				
Especialidades Médicas	0				
Maestría	12				
Doctorado	1				
Total pregrado y posgrado	48	6	4	4	62

Fuente: Oficina de Aseguramiento de la Calidad con datos Acuerdos CA 007, 2021.
https://quinchana.usco.edu.co/estadisticas_v2/inscritos/oferta_academica_programas.jsp

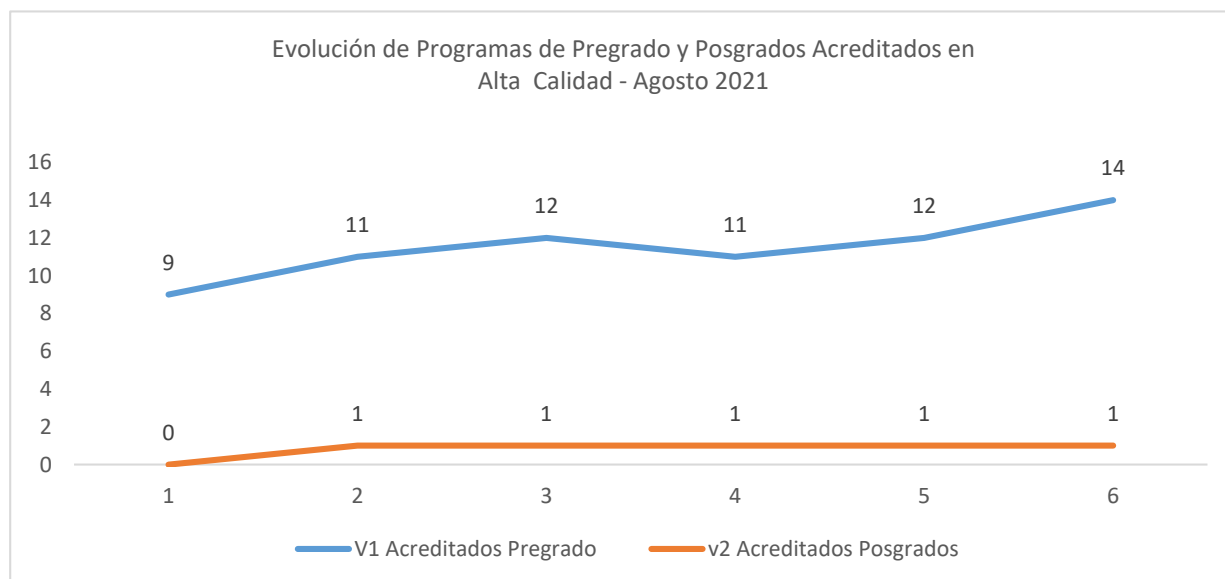
3. PROGRAMAS DE PREGRADO Y POSGRADOS ACREDITADOS EN ALTA CALIDAD– AGOSTO, 2021

En los procesos de acreditación de los programas de la Universidad Surcolombiana, la Oficina de Aseguramiento de la Calidad realiza el acompañamiento enfocado en actividades tales como: Notificación invitando al programa a realizar el proceso de acreditación, apropiación del Acuerdo 02 del 2020, socialización del procedimiento para la acreditación del programa, presentación de guías y formatos para el proceso de Acreditación de programas y de las reuniones para elaborar el plan de trabajo y desarrollar el mismo.

3.1 Programas acreditados

La Universidad Surcolombiana en la búsqueda permanente de la consolidación de una cultura de la autoevaluación, evidenciada en la evolución de la acreditación de sus programas académicos de pregrado y posgrados (ver figura 4).

Figura 3 Programas de Pregrado y Posgrados Acreditados en alta calidad



Fuente: Oficina de Aseguramiento de la Calidad con datos SNIES, Agosto 2021.

Tabla 13 Programas Académicos Acreditados de Alta Calidad

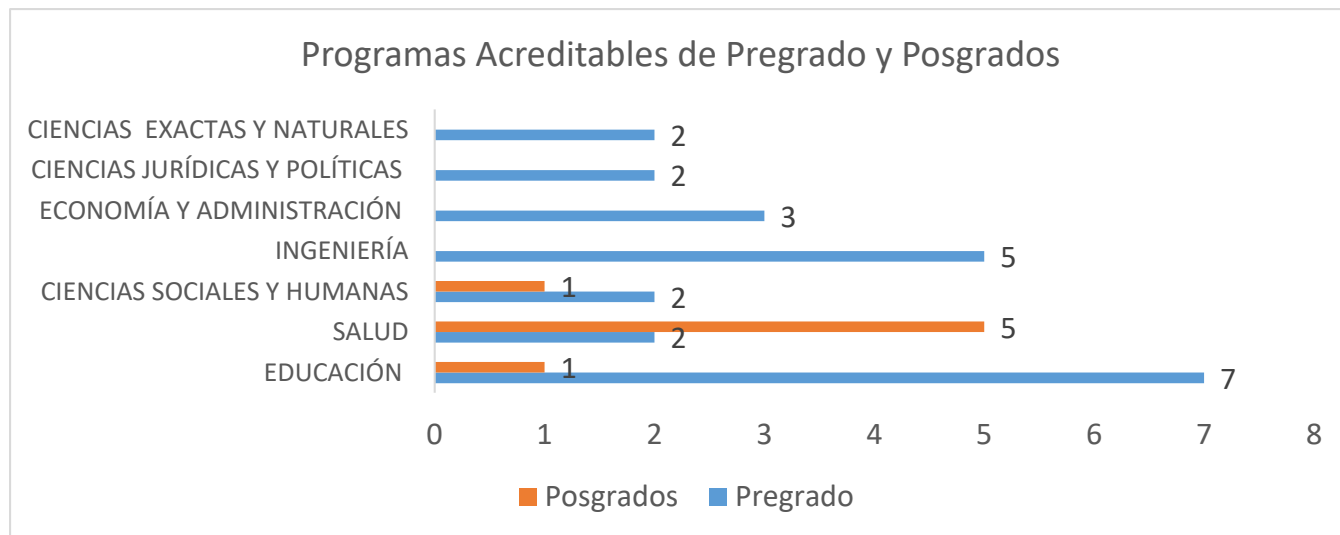
FACULTAD	PREGRADO	SEDE	ACREDITADO	FECHA DE RESOLUCIÓN	VIGENCIA	AÑO VENCIMIENTO
EDUCACIÓN	Lic. en Educación Física, Recreación y Deportes	NEIVA	1	07/12/2017 27735	4	2021
	Lic. en Lenguas Extranjeras con énfasis en Inglés	NEIVA	1	11/11/2020 21325	6	2026
	Lic. en Educación Infantil	NEIVA	1	07/12/2017 27747	4	2021
	Lic. en Matemáticas	NEIVA	1	07/12/2017 27746	4	2021
	Lic. en Ciencias Naturales y Educación Ambiental	NEIVA	1	09/06/2017* 11731	4,5	2021
	Lic. en Educación Artística	NEIVA	1	06/07/2018 11013	6	2024
	Lic. En Lengua Castellana	NEIVA	1	03/02/2017* 1456	4,5	2021
	Maestría en Educación	NEIVA	1	24/10/2017 22119	6	2023
SALUD	Medicina	NEIVA	1	04/08/2016 16120	6	2022
INGENIERÍA	Ingeniería de Petróleos	NEIVA	1	30/04/2013* 4829	8	2021
	Ingeniería Agrícola	NEIVA	1	28/9/2020 18051	6	2026
ECONOMÍA Y ADMINISTRACIÓN	Administración de Empresas	NEIVA	1	28/08/2019 9090	6	2025
CIENCIAS SOCIALES Y HUMANAS	Psicología	NEIVA	1	12/06/2019 6106	6	2025
	Comunicación social y periodismo	NEIVA	1	11/11/2020 21326	4	2024
CIENCIAS JURÍDICAS Y POLÍTICAS	Derecho	NEIVA	1	24/08/2017 16733	4	2021
TOTAL			15			

Fuente: Oficina de Aseguramiento de la Calidad con datos SNIES, 24 de Agosto 2021.

Nota: * Aplicación Artículo 62 del Acuerdo 02 del 2020. Extensión de vigencia de la acreditación en alta calidad.

3.2 Programas acreditables

Figura 4 Programas Académicos Acreditables por Facultad



Fuente: Oficina de Aseguramiento de la Calidad

Tabla 14. Programas de pregrado acreditables

FACULTAD	N°	PREGRADO	SEDE
EDUCACIÓN	1	Lic. en Educación Física, Recreación y Deportes	NEIVA
	2	Lic. en Educación Infantil	NEIVA
	3	Lic. en Matemáticas	NEIVA
	4	Lic. en Ciencias Naturales y Educación Ambiental	NEIVA
	5	Lic. en Educación Artística	NEIVA
	6	Lic. en Lenguas Extranjeras con énfasis en Inglés	NEIVA
	7	Lic. en Literatura y Lengua Castellana	NEIVA
SALUD	8	Medicina	NEIVA
	9	Enfermería	NEIVA
INGENIERÍA	10	Ingeniería Agrícola	NEIVA
	11	Ingeniería Agrícola	GARZÓN
	12	Ingeniería Agrícola	LA PLATA
	13	Ingeniería Electrónica	NEIVA
	14	Ingeniería de Petróleos	NEIVA
	15	Tecnología en Desarrollo en Software	NEIVA
	16	Economía	NEIVA

ECONOMÍA Y ADMINISTRACIÓN	17	Administración de Empresas	NEIVA
	18	Contaduría Pública	NEIVA
CIENCIAS SOCIALES Y HUMANAS	19	Psicología	NEIVA
	20	Comunicación Social y Periodismo	NEIVA
CIENCIAS JURÍDICAS Y POLÍTICAS	21	Derecho	NEIVA
	22	Ciencia Política	NEIVA
CIENCIAS EXACTAS Y NATURALES	23	Matemática Aplicada	NEIVA
	24	Física	NEIVA

Fuente: Oficina de Aseguramiento de la Calidad

Tabla 15. Programas de posgrado acreditables

FACULTAD	N°	POSGRADO	SEDE
EDUCACIÓN	1	Maestría en Educación	NEIVA
CIENCIAS SOCIALES Y HUMANAS	2	Maestría en conflicto, territorio y cultura.	NEIVA
SALUD	3	Especialización en Medicina Interna.	NEIVA
	4	Especialización en pediatría.	NEIVA
	5	Especialización en Ginecología Y obstetricia.	NEIVA
	6	Especialización en Cirugía General.	NEIVA
	7	Especialización en Anestesiología y reanimación.	NEIVA

Fuente: Oficina de Aseguramiento de la Calidad

Tabla 16. Programas Académicos que solicitaron Acreditación de Alta Calidad por primera vez

FACULTAD	PROGRAMA	NIVEL ACADÉMICO	ESTADO
Salud	Esp. En Anestesiología y Reanimación	Posgrado	Radicado
	Esp. En Ginecología y Obstetricia	Posgrado	Radicado
	Esp. En Pediatría	Posgrado	Radicado
	Esp. En Medicina Interna	Posgrado	Radicado

Fuente: Plataforma SACES-CNA – Registro Oficina Aseguramiento de la Calidad

Tabla 17. Programas Académicos que solicitaron la renovación de acreditación de Alta Calidad por primera vez

FACULTAD	PROGRAMA	ESTADO
INGENIERÍA	Ingeniería de Petróleos	En espera Informe de Pares
CIENCIAS JURÍDICAS Y POLÍTICAS	Derecho	En espera Informe de Pares
EDUCACIÓN	Licenciatura en Literatura y Lengua Castellana	En espera Informe de Pares
	Licenciatura en Educación Infantil	En espera Informe de Pares

	Licenciatura en Matemáticas	En preselección Pares (Evaluación Externa)
	Licenciatura en Educación Física, Recreación y Deportes	En preselección Pares (Evaluación Externa)
	Licenciatura en Ciencias Naturales y Educación Ambiental	En preselección Pares (Evaluación Externa)

Fuente: Plataforma SACES-CNA-24 Agosto de 2021

Tabla 18. Programas Académicos que solicitaron Acreditación Internacional por primera vez

FACULTAD	PROGRAMA	NIVEL ACADÉMICO	ESTADO
Salud	Medicina	Posgrado	Preparación visita de pares

Fuente: Plataforma SACES-CNA – Registro Oficina Aseguramiento de la Calidad

Los siguientes programas académicos que cumplen con lo establecido en el Artículo 2, numeral 2.3, literal a, del Acuerdo 02 de 2020 del CESU, -autorizado para ser ofrecido y desarrollado por la Institución y que cuente con por lo menos ocho años de funcionamiento continuo-, a los cuales se les viene acompañando desde la Oficina de Aseguramiento de la Calidad, en su proceso de autoevaluación para lograr la acreditación o renovación de la acreditación de alta calidad:

Tabla 19. Programas con proceso de Acompañamiento

Programa académico	Proceso	Estado
Ciencia Política	Acreditación	Inicio del proceso de autoevaluación. Nota: El programa envía comunicado sobre los motivos por el cual, suspenden las actividades de Autoevaluación.
Enfermería	Acreditación	Socialización del modelo de autoevaluación para la acreditación y renovación de acreditación de los programas; con sus respectivo procedimiento, formatos y guías.
Licenciatura en Ciencias Naturales y Educación Ambiental	Renovación Acreditación	En Proceso de Autoevaluación Interna- En preselección de pares
Licenciatura en Educación Física, Recreación y Deportes	Renovación Acreditación	En Proceso de Autoevaluación Interna- En preselección de pares
Licenciatura en Matemáticas	Renovación Acreditación	En Proceso de Autoevaluación Interna- En preselección de pares
Licenciatura en Educación Artística	Renovación Acreditación	Elaboración del Informe de Avance de Plan de Mejoramiento
Licenciatura en Lenguas Extranjeras con énfasis en Inglés	Renovación Acreditación	Ajuste al Plan de Mejoramiento
Comunicación social y periodismo	Renovación Acreditación	Ajuste al Plan de Mejoramiento
Ingeniería Agrícola	Renovación Acreditación	Ajuste al Plan de Mejoramiento

Administración de Empresas	Renovación Acreditación	Socialización de la metodología para la elaboración del Informe de Avance del Plan de Mejoramiento
----------------------------	----------------------------	--

Fuente: Oficina de Aseguramiento de la Calidad, agosto de 2021

Con base en los datos presentados anteriormente, de los 31 programas acreditables, a cierre de agosto 2021, la Institución registra 14 programas de pregrado acreditados y 1 programa de posgrado acreditado, para un total de 15. Es decir, que hoy tenemos un 48,4%.

Este porcentaje, da lugar a seguir con el proceso de la renovación de la acreditación institucional, según lo establecido en el Acuerdo 03 de 2014 que señala que a partir del 2020 que el porcentaje de programas acreditados sobre los acreditables será del 40% y Acuerdo 02 de 2020, artículo 34, literal d, que señala, “*solicitud de acreditación multicampus, tener acreditado al menos el 30 por ciento (30%) de programas acreditables de todos los lugares de desarrollo en donde tenga oferta autorizada*”. Estos son:

3.3 Relación de programas acreditados pregrado y posgrados vs programas de pregrado y posgrados acreditables (aplicación porcentajes de programas acreditados requeridos para instituciones multicampus). Acuerdo 02 del 2020

Tabla 20 Relación de Programas Acreditados vs Acreditables

PORCENTAJES DE PROGRAMAS ACREDITADOS REQUERIDOS PARA INSTITUCIONES MULTICAMPUS.											
NOMBRE DE LA INSTITUCIÓN: UNIVERSIDAD SURCOLOMBIANA											
INFORMACIÓN POR SEDE/SECCIONAL	Categorización Municipal	Sedes y seccionales de la institución (Relacione la totalidad de las sedes y seccionales de la institución)		Número de programas ofertados en la sede/seccional 2021-2	Número de programas de pregrado con más de cuatro promociones de egresados (A)	Número de maestrías y especializaciones médicoquirúrgicas con trayectoria de al menos 8 años y al menos 20 graduados (B)	Número de Doctorados con trayectoria de al menos 8 años y al menos 9 graduados (C)	Número de programas acreditables de la sede o seccional (D) (A+B+C)	Total de programas acreditados en la sede o seccional E	Porcentaje de programas Acreditados (mínimo 25% en cada sede/seccional) (E/D)x100	Total sedes/seccionales con programas acreditados (F)
	Categoría 1	1	Neiva	48	22	7	0	29	15	51,72	1
	Categoría 6	2	Garzón	4	1	0	0	1	0	0,00	0
	Categoría 4	3	Pitalito	6	0	0	0	0	0	0,00	0
	Categoría 6	4	La Plata	4	1	0	0	1	0	0,00	0
INFORMACIÓN TOTAL INSTITUCIONA			Numero total de sedes/seccionales de la institución (G)	Total programas de la institución	Total programas pregrado acreditables	Total programas de maestría y especializaciones médico-quirúrgicas acreditables	Total programas de doctorado acreditables	Total de programas acreditables (H)	Total de programas acreditados (I)	Porcentaje total de programas Acreditados (mínimo 40% en toda la institución) (I/H)x100	Porcentaje de sedes/seccionales con programas acreditados (100% requerido) (F/G)x100
			4	62	24	7	0	31	15	48,4	25

Fuente: Oficina de Aseguramiento de la Calidad – SNIES Agosto, 2021.

Proyectó: Juan David Timarán Torres & Guissela Alexandra López Rodríguez

Profesionales de Acreditación Institucional y de Programas de Pregrado y Posgrados