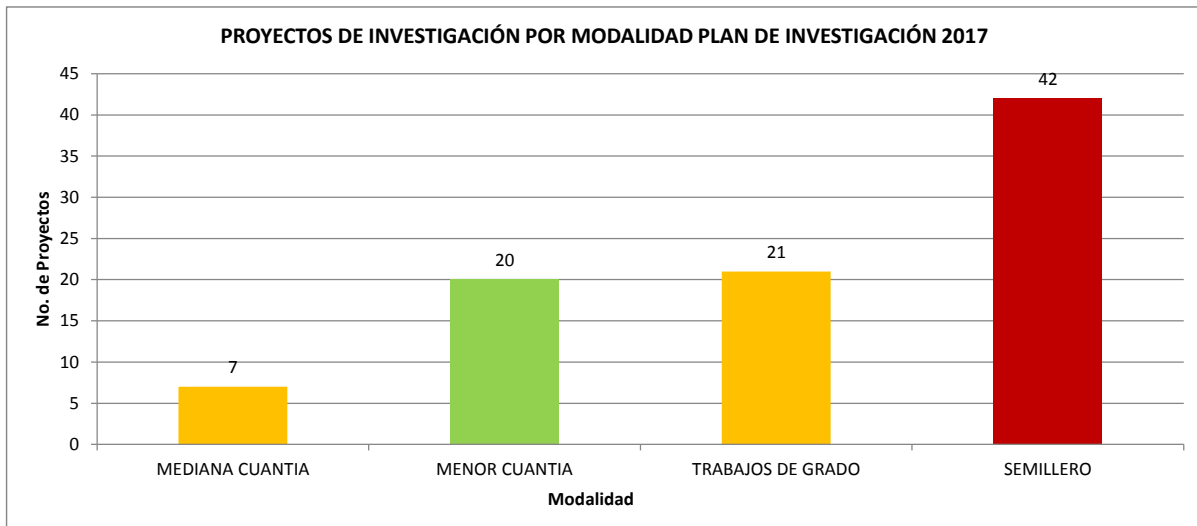
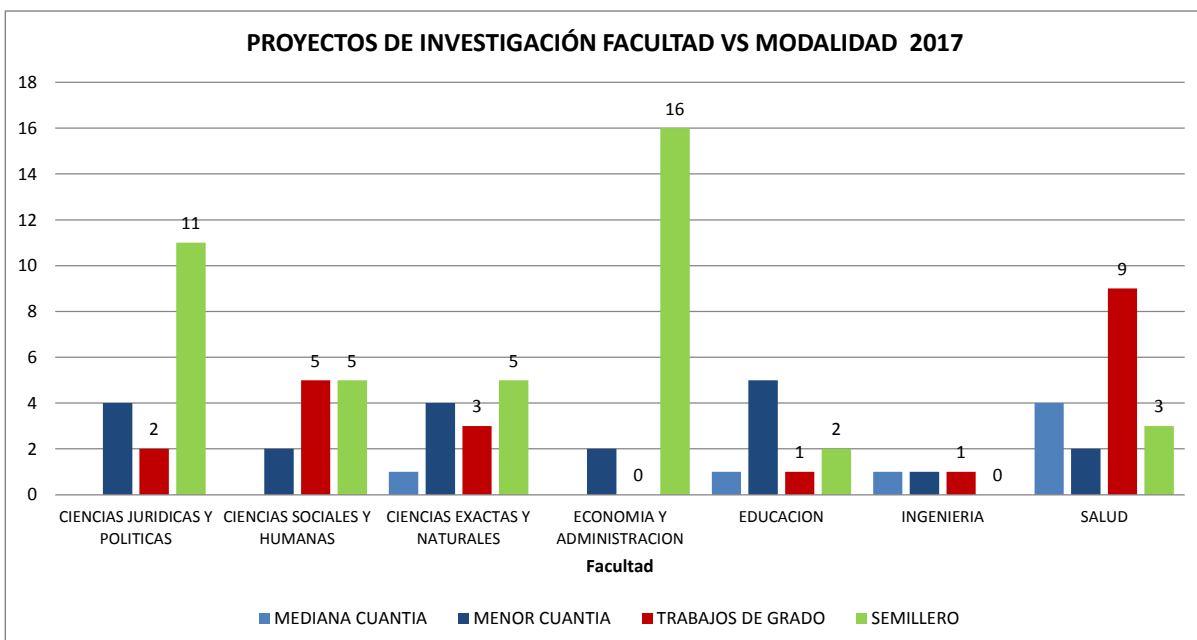




ESTADÍSTICAS PLAN DE INVESTIGACIÓN 2017



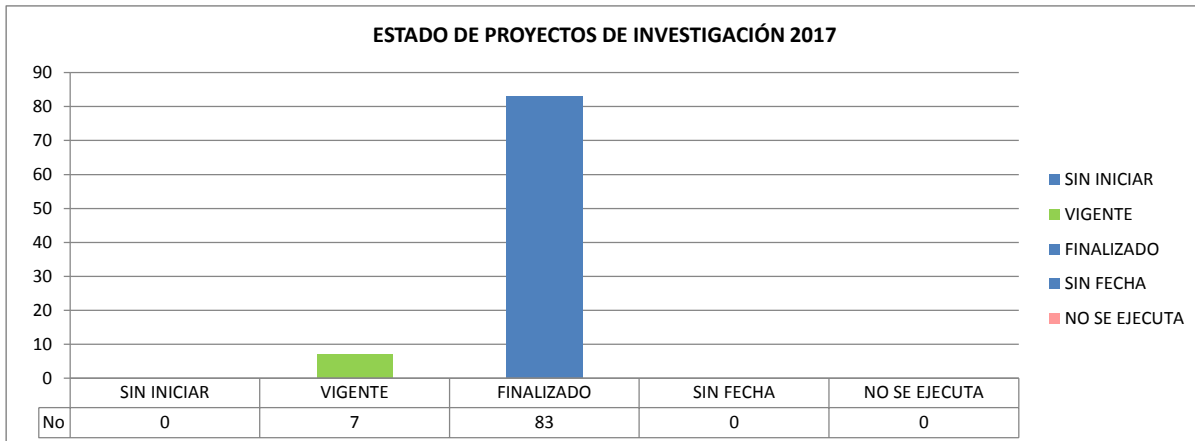
PROYECTOS DE INVESTIGACIÓN POR MODALIDAD PLAN DE INVESTIGACIÓN 2017	
MEDIANA CUANTIA	7
MENOR CUANTIA	20
TRABAJOS DE GRADO	21
SEMILLERO	42
TOTAL	90



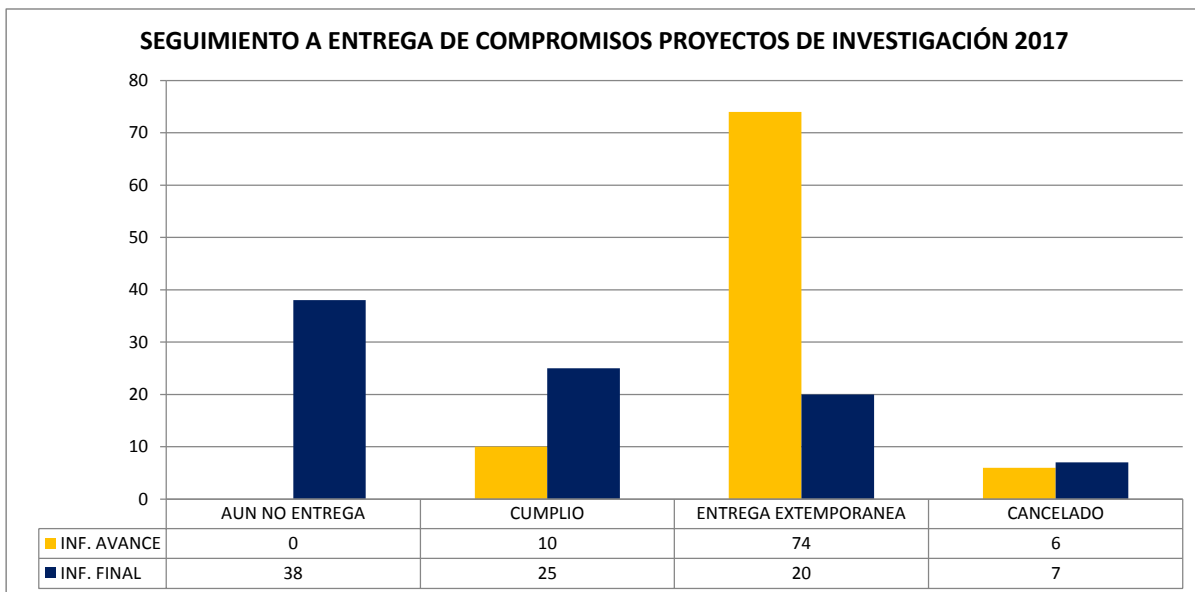
PROYECTOS DE INVESTIGACIÓN FACULTAD VS MODALIDAD 2017				
FACULTAD / MODALIDAD	MEDIANA CUANTIA	MENOR CUANTIA	TRABAJOS DE GRADO	SEMILLERO
CIENCIAS JURIDICAS Y POLITICAS	0	4	2	11
CIENCIAS SOCIALES Y HUMANAS	0	2	5	5
CIENCIAS EXACTAS Y NATURALES	1	4	3	5
ECONOMIA Y ADMINISTRACION	0	2	0	16
EDUCACION	1	5	1	2
INGENIERIA	1	1	1	0
SALUD	4	2	9	3
SUBTOTAL	7	20	21	42
TOTAL	90			



ESTADÍSTICAS PLAN DE INVESTIGACIÓN 2017



ESTADO DE PROYECTOS DE INVESTIGACIÓN 2017	
SIN INICIAR	0
VIGENTE	7
FINALIZADO	83
SIN FECHA	0
NO SE EJECUTA	0
TOTAL	90



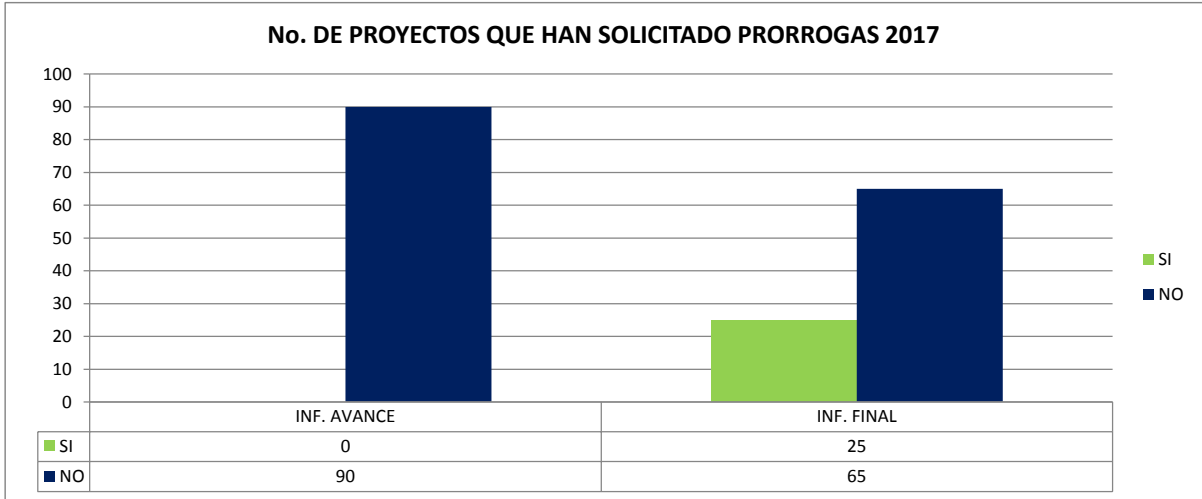
SEGUIMIENTO A ENTREGA DE COMPROMISOS PROYECTOS DE INVESTIGACIÓN 2017		
ESTADO COMPROMISO	INF. AVANCE	INF. FINAL
AUN NO ENTREGA	0	38
CUMPLIO	10	25
ENTREGA EXTEMPORANEA	74	20
CANCELADO	6	7
TOTAL	90	90



ESTADÍSTICAS PLAN DE INVESTIGACIÓN 2017



No. DE PROYECTOS QUE HAN SOLICITADO PRORROGAS 2017



No. DE PROYECTOS QUE HAN SOLICITADO PRORROGAS 2017		
PRORROGA	INF. AVANCE	INF. FINAL
SI	0	25
NO	90	65

Fuente: Vicerrectoría de Investigación y Proyección Social

31/05/2018