



**INFORME DE RESULTADOS y ANALISIS ESTADISTICO
DE AUDIENCIAS DE RENDICIÓN DE CUENTAS 2014
UNIVERSIDAD SURCOLOMBIANA
ABRIL DE 2015**

**INFORME PREPARADO POR: OFICINA DE CONTROL INTERNO
Abril de 2015**



RENDICION DE CUENTAS

- De conformidad a lo preceptuado por la ley 489 de 1998 y la carta política, la rendición de cuentas se ha instituido como un espacio de dialogo y participación, en el cual los funcionarios públicos rinden informe y dan cuenta d su gestión.
- La rendición de cuentas del año 2014, se llevó a cabo en distintos momentos y escenarios , así:
 - En un primer momento se llevó a cabo la rendición de cuentas de los tres (03) Vicerrectores y los siete (07) decanos de cada una de las facultades de esta casa de estudios. Con un total de asistentes de 236 personas.
 - El segundo momento, comprende la rendición del cuentas del representante legal de la universidad, el señor rector, la cual se llevó a cabo el día 08 de abril de 2015 en el auditorio Olga Tony Vidales (con una asistencia de 228 personas) y se transmitió en **vivo por la emisora** de la universidad 89,7 y **vía Streaming** a las unidades operativas de Garzón, Pitalito y la Plata.
- En el desarrollo de estas audiencias de rendición de cuentas, fueron aplicadas por parte de la oficina de Control Interno, dos encuestas:
 - La primera: Al iniciar la audiencia con la encuesta de «Medición de la Divulgación»
 - La segunda: Al finalizar con la encuesta de «Evaluación de la Audiencia».
- A continuación se muestran los resultados de dichas encuestas:



RESULTADOS OBTENIDOS EN ENCUESTAS APLICADAS EN LAS RENDICIONES DE CUENTAS DE:

- LAS 7 DECANATURAS
- LAS 3 VICERRECTORIAS



MEDICION DE LA DIVULGACIÓN DE LA AUDIENCIA DE RENDICIÓN DE CUENTAS ORDENADORES DEL GASTO

Esta encuesta se aplicó antes de iniciar cada audiencia de rendición de cuentas.

Número de encuestas aplicadas en cada acto de rendición de cuentas:

DEPENDENCIA	ESTUDIANTE	DOCENTE	ADMINISTRATIVOS	EXTERNOS	CONTRATISTAS	OTRO	TOTAL
VICERRECTORIAS	0	1	8	0	17	0	26
FAC. CIENCIAS EXACTAS Y NATURALES	2	6	3	0	0	0	11
FAC. CIENCIAS JURÍDICAS Y POLÍTICAS	4	5	3	0	5	0	17
FAC. CIENCIAS SOCIALES Y HUMANAS	3	7	1	0	1	0	12
FAC. EDUCACIÓN	0	15	3	1	2	0	21
FAC. SALUD	1	5	8	0	4	0	18
FAC. ECONOMÍA Y ADMINISTRACIÓN	8	6	1	0	0	0	15
FAC. INGENIERÍA	5	11	2	0	0	0	18

¿SABE USTED QUE ES LA RENDICIÓN DE CUENTAS?

DEPENDENCIA	SI	NO	N/A	TOTAL
VICERRECTORIAS	26	0	0	26
FAC. CIENCIAS EXACTAS Y NATURALES	11	0	0	11
FAC. CIENCIAS JURÍDICAS Y POLÍTICAS	17	0	0	17
FAC. CIENCIAS SOCIALES Y HUMANAS	12	0	0	12
FAC. EDUCACIÓN	21	0	0	21
FAC. SALUD	17	1	0	18
FAC. ECONOMÍA Y ADMINISTRACIÓN	12	3	0	15
FAC. INGENIERÍA	16	2	0	18



¿SABE USTED CUANDO SE REALIZARÁ LA RENDICIÓN DE CUENTAS DE LA UNIVERSIDAD SURCOLOMBIANA?

DEPENDENCIA	SI	NO	N/A	TOTAL
VICERRECTORIAS	20	6	0	26
FAC. CIENCIAS EXACTAS Y NATURALES	7	4	0	11
FAC. CIENCIAS JURÍDICAS Y POLÍTICAS	10	7	0	17
FAC. CIENCIAS SOCIALES Y HUMANAS	6	6	0	12
FAC. EDUCACIÓN	9	12	0	21
FAC. SALUD	8	10	0	18
FAC. ECONOMÍA Y ADMINISTRACIÓN	5	10	0	15
FAC. INGENIERÍA	8	10	0	18

¿ESTA USTED INTERESADO EN ASISTIR A LA RENDICIÓN DE CUENTAS?

DEPENDENCIA	SI	NO	N/A	TOTAL
VICERRECTORIAS	26	0	0	26
FAC. CIENCIAS EXACTAS Y NATURALES	11	0	0	11
FAC. CIENCIAS JURÍDICAS Y POLÍTICAS	17	0	0	17
FAC. CIENCIAS SOCIALES Y HUMANAS	11	1	0	12
FAC. EDUCACIÓN	20	1	0	21
FAC. SALUD	16	2	0	18
FAC. ECONOMÍA Y ADMINISTRACIÓN	13	2	0	15
FAC. INGENIERÍA	18	0	0	18



¿CÓMO SE ENTERÓ DE LA REALIZACIÓN DE LA AUDIENCIA PÚBLICA DE RENDICIÓN DE CUENTAS?

DEPENDENCIA	POR AVISO PUBLICO	PRENSA/MEDIOS DE COMUNICACIÓN	A TRAVES DE LA COMUNIDAD	DE BOLETIN	PAGINA WEB	INVITACION DIRECTA	N/A	TOTAL
VICERRECTORIAS	1	1	3	1	9	11	0	26
FAC. CIENCIAS EXACTAS Y NATURALES	0	0	1	1	5	4	0	11
FAC. CIENCIAS JURÍDICAS Y POLÍTICAS	0	3	1	0	2	11	0	17
FAC. CIENCIAS SOCIALES Y HUMANAS	0	0	0	0	6	6	0	12
FAC. EDUCACIÓN	0	3	1	1	5	11	0	21
FAC. SALUD	1	2	0	0	9	6	0	18
FAC. ECONOMÍA Y ADMINISTRACIÓN	1	1	3	0	2	8	0	15
FAC. INGENIERÍA	1	3	8	0	4	2	0	18

¿CONSIDERA QUE LA REALIZACIÓN DE LA AUDIENCIA DE RENDICIÓN DE CUENTAS LE AYUDARA A CONOCER MAS A LA UNIVERSIDAD?

DEPENDENCIA	SI	NO	N/A	TOTAL
VICERRECTORIAS	26	0	0	26
FAC. CIENCIAS EXACTAS Y NATURALES	11	0	0	11
FAC. CIENCIAS JURÍDICAS Y POLÍTICAS	16	1	0	17
FAC. CIENCIAS SOCIALES Y HUMANAS	11	1	0	12
FAC. EDUCACIÓN	21	0	0	21
FAC. SALUD	18	0	0	18
FAC. ECONOMÍA Y ADMINISTRACIÓN	15	0	0	15
FAC. INGENIERÍA	17	1	0	18



EVALUACIÓN DE LA AUDIENCIA DE RENDICIÓN DE CUENTAS ORDENADORES DEL GASTO

Esta encuesta se aplicó al terminar cada audiencia de rendición de cuentas

DEPENDENCIA	ESTUDIANTE	DOCENTE	ADMINISTRATIVOS	EXTERNOS	CONTRATISTAS	OTRO	TOTAL
VICERRECTORIAS	1	0	8	0	10	0	19
FAC. CIENCIAS EXACTAS Y NATURALES	2	6	1	0	0	0	9
FAC. CIENCIAS JURÍDICAS Y POLÍTICAS	4	5	3	0	4	0	16
FAC. CIENCIAS SOCIALES Y HUMANAS	3	7	1	0	1	0	12
FAC. EDUCACIÓN	0	9	2	0	2	0	13
FAC. SALUD	0	4	4	0	9	0	17
FAC. ECONOMÍA Y ADMINISTRACIÓN	12	4	0	0	1	0	17
FAC. INGENIERÍA	7	7	1	0	1	0	16

¿LA AUDIENCIA PÚBLICA SE DESARROLLÓ DE MANERA?

DEPENDENCIA	ORGANIZADA	REGULARMENTE ORGANIZADA	BIEN ORGANIZADA	N/A	TOTAL
VICERRECTORIAS	16	2	1	0	19
FAC. CIENCIAS EXACTAS Y NATURALES	6	2	1	0	9
FAC. CIENCIAS JURÍDICAS Y POLÍTICAS	15	0	1	0	16
FAC. CIENCIAS SOCIALES Y HUMANAS	7	4	1	0	12
FAC. EDUCACIÓN	8	2	3	0	13
FAC. SALUD	15	0	2	0	17
FAC. ECONOMÍA Y ADMINISTRACIÓN	8	4	5	0	17
FAC. INGENIERÍA	12	3	1	0	16



¿LAS INTERVENCIONES EN LA AUDIENCIA PÚBLICA FUERON?

DEPENDENCIA	CLARAS	CONFUSAS	PERTINENTES	N/A	TOTAL
VICERRECTORIAS	15	2	2	0	19
FAC. CIENCIAS EXACTAS Y NATURALES	4	1	4	0	9
FAC. CIENCIAS JURÍDICAS Y POLÍTICAS	12	0	3	1	16
FAC. CIENCIAS SOCIALES Y HUMANAS	7	1	4	0	12
FAC. EDUCACIÓN	12	1	0	0	13
FAC. SALUD	14	0	2	1	17
FAC. ECONOMÍA Y ADMINISTRACIÓN	13	0	4	0	17
FAC. INGENIERÍA	9	5	2	0	16

¿LOS ASISTENTES TUVIERON LA OPORTUNIDAD DE PARTICIPAR?

DEPENDENCIA	SI	NO	N/A	TOTAL
VICERRECTORIAS	19	0	0	19
FAC. CIENCIA EXACTA Y NATURALES	9	0	0	9
FAC. CIENCIA JURÍDICAS Y POLÍTICAS	14	2	0	16
FAC. CIENCIAS SOCIALES Y HUMANAS	12	0	0	12
FAC. EDUCACIÓN	13	0	0	13
FAC. SALUD	17	0	0	17
FAC. ECONOMÍA Y ADMINISTRACIÓN	17	0	0	17
FAC. INGENIERÍA	16	0	0	16



¿LOS TEMAS TRATADOS EN LA AUDIENCIA PÚBLICA FUERON?

DEPENDENCIA	GENERALES	MUY GENERALES	ESPECIFICOS	N/A	TOTAL
VICERRECTORIAS	11	2	6	0	19
FAC. CIENCIAS EXACTAS Y NATURALES	5	2	2	0	9
FAC. CIENCIAS JURÍDICAS Y POLÍTICAS	8	0	8	0	16
FAC. CIENCIAS SOCIALES Y HUMANAS	7	4	1	0	12
FAC. EDUCACIÓN	6	0	6	1	13
FAC. SALUD	4	0	13	0	17
FAC. ECONOMÍA Y ADMINISTRACIÓN	4	1	12	0	17
FAC. INGENIERÍA	10	5	1	0	16

¿COMO SE ENTERÓ DE LA REALIZACIÓN DE LA AUDIENCIA PÚBLICA?

DEPENDENCIA	POR AVISO PUBLICO	MEDIOS DE COMUNICACIÓN	VOZ A VOZ	DE BOLETIN	PAGINA WEB	INVITACION DIRECTA	TOTAL
VICERRECTORIAS	2	2	4	0	8	3	19
FAC. CIENCIAS EXACTAS Y NATURALES	1	1	2	0	3	2	9
FAC. CIENCIAS JURÍDICAS Y POLÍTICAS	2	1	1	0	2	10	16
FAC. CIENCIAS SOCIALES Y HUMANAS	2	1	2	0	3	4	12
FAC. EDUCACIÓN	2	3	0	1	2	5	13
FAC. SALUD	0	0	2	0	5	10	17
FAC. ECONOMÍA Y ADMINISTRACIÓN	0	1	6	0	2	8	17
FAC. INGENIERÍA	1	1	8	0	2	4	16



¿EL REGLAMENTO INTERNO DE LA AUDIENCIA PÚBLICA FUE?

DEPENDENCIA	CLARO	CONFUSO	N/A	TOTAL
VICERRECTORIAS	15	2	2	19
FAC. CIENCIAS EXACTAS Y NATURALES	5	1	3	9
FAC. CIENCIAS JURÍDICAS Y POLÍTICAS	16	0	0	16
FAC. CIENCIAS SOCIALES Y HUMANAS	10	0	2	12
FAC. EDUCACIÓN	7	0	6	13
FAC. SALUD	16	0	1	17
FAC. ECONOMÍA Y ADMINISTRACIÓN	16	0	1	17
FAC. INGENIERÍA	13	0	3	16

¿LA AUDIENCIA PÚBLICA LE HA POSIBILITADO CONOCER MAS LA UNIVERSIDAD?

DEPENDENCIA	SI	NO	N/A	TOTAL
VICERRECTORIAS	19	0	0	19
FAC. CIENCIAS EXACTAS Y NATURALES	7	1	1	9
FAC. CIENCIAS JURÍDICAS Y POLÍTICAS	16	0	0	16
FAC. CIENCIAS SOCIALES Y HUMANAS	12	0	0	12
FAC. EDUCACIÓN	12	1	0	13
FAC. SALUD	16	1	0	17
FAC. ECONOMÍA Y ADMINISTRACIÓN	17	0	0	17
FAC. INGENIERÍA	15	1	0	16

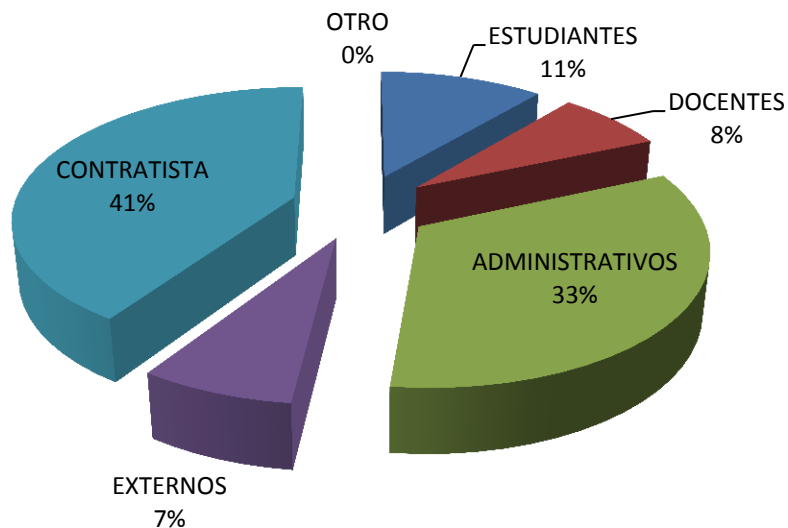


RESULTADOS OBTENIDOS EN LA AUDIENCIA DEL 8 DE ABRIL DE 2015

MEDICION DE LA DIVULGACIÓN DE LA AUDIENCIA DE RENDICIÓN DE CUENTAS A LA POBLACION ENCUESTADA

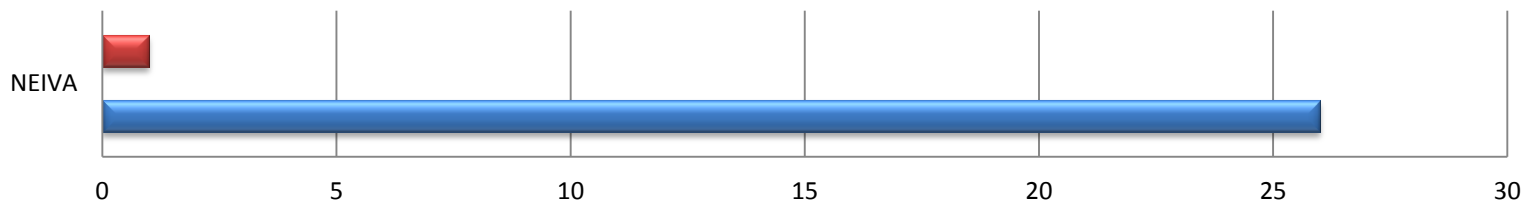
SEDES	ESTUDIANTES	DOCENTES	ADMINISTRATIVOS	EXTERNOS	CONTRATISTA	OTRO	TOTAL
NEIVA	3	2	9	2	11	0	27

CONSOLIDADO DE ENCUESTADOS POR ESTAMENTOS



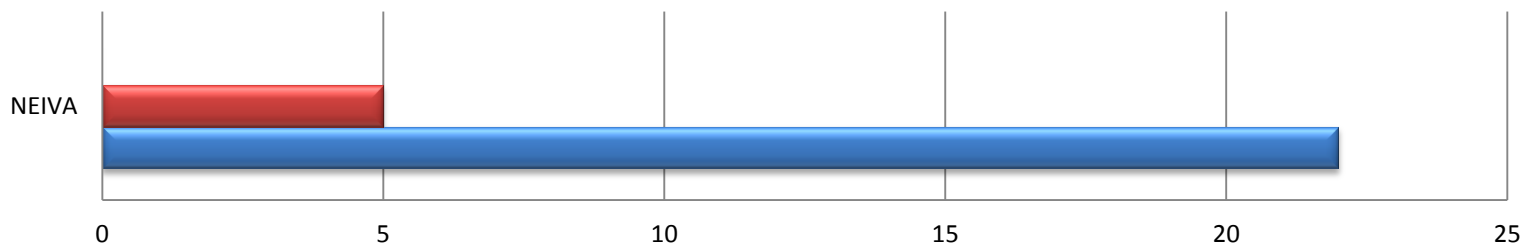


¿SABE USTED QUE ES LA RENDICIÓN DE CUENTAS?



	NEIVA
NO	1
N/A	0
SI	26

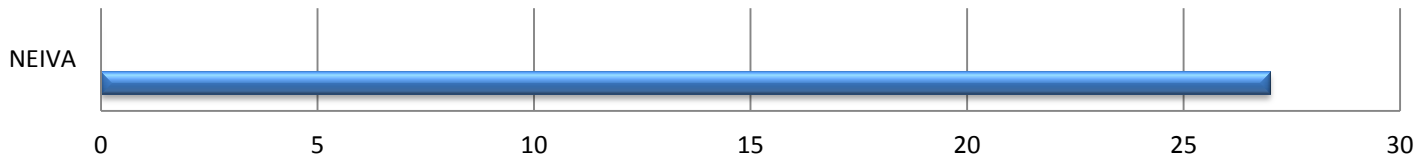
¿SABE USTED CUANDO SE REALIZARÁ LA RENDICIÓN DE CUENTAS DE LA UNIVERSIDAD SURCOLOMBIANA?



	NEIVA
N/A	0
NO	5
SI	22

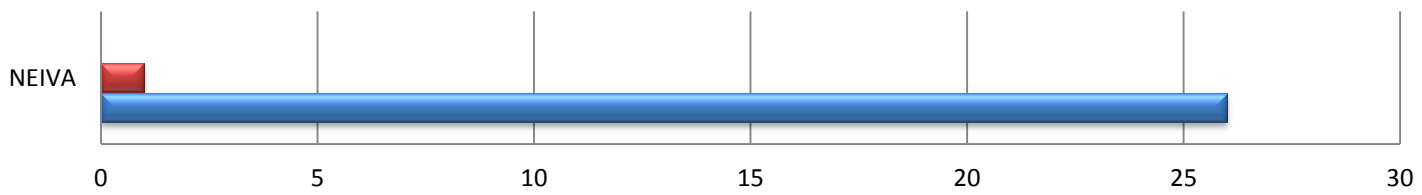


¿ESTA USTED INTERESADO EN ASISTIR A LA RENDICIÓN DE CUENTAS?



	NEIVA
■ N/A	0
■ NO	0
■ SI	27

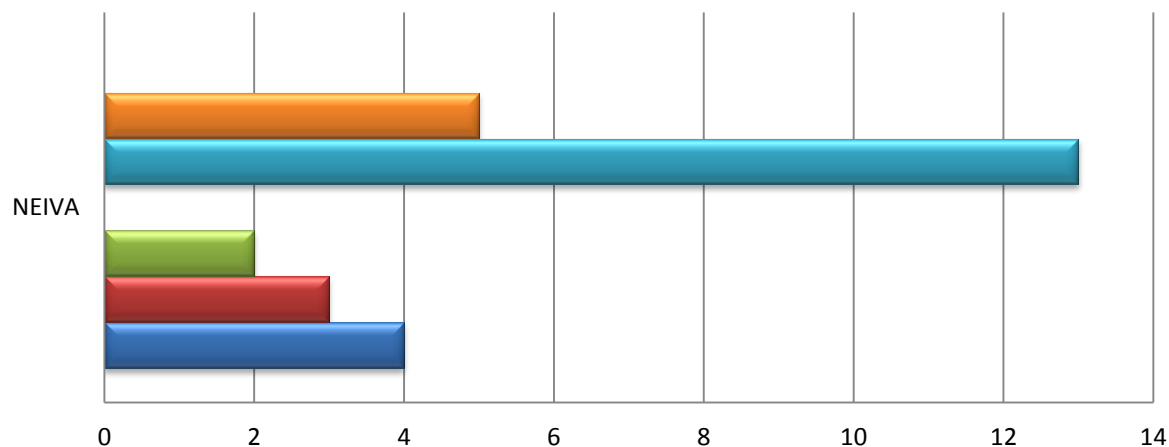
¿CONSIDERA QUE LA REALIZACIÓN DE LA AUDIENCIA DE RENDICIÓN DE CUENTAS LE AYUDARA A CONOCER MAS A LA UNIVERSIDAD?



	NEIVA
■ N/A	0
■ NO	1
■ SI	26



¿COMO SE ENTERÓ DE LA REALIZACIÓN DE LA AUDIENCIA PÚBLICA DE RENDICIÓN DE CUENTAS?



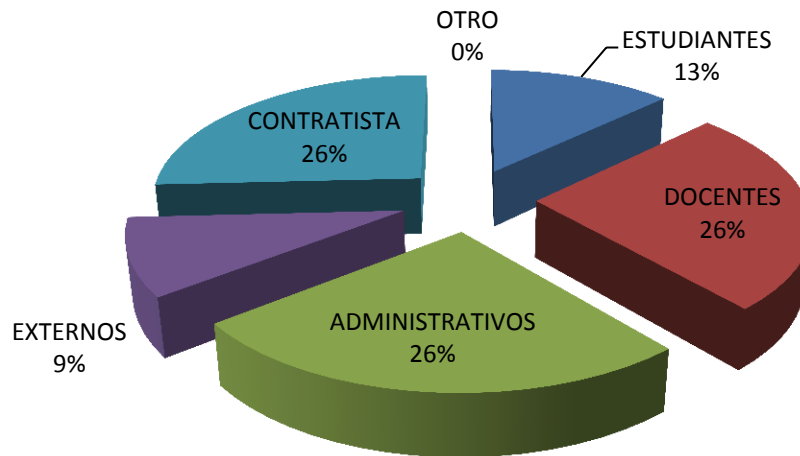
	NEIVA
■ N/A	0
■ INVITACIÓN DIRECTA	5
■ PAGINA WEB	13
■ DE BOLETÍN	0
■ A TRAVES DE LA COMUNIDAD	2
■ PRENSA/MEDIOS DE COMUNICACIÓN	3
■ POR AVISO PÚBLICO	4



EVALUACIÓN DE LA AUDIENCIA DE RENDICIÓN DE CUENTAS

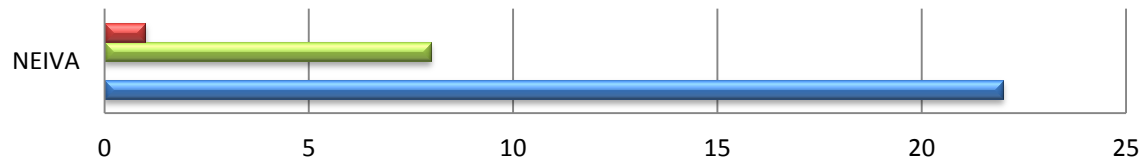
SEDES	ESTUDIANTES	DOCENTES	ADMINISTRATIVOS	EXTERNOS	CONTRATISTA	OTRO	TOTAL
NEIVA	4	8	8	3	8	0	31

CONSOLIDADO DE ENCUESTADOS POR ESTAMENTOS



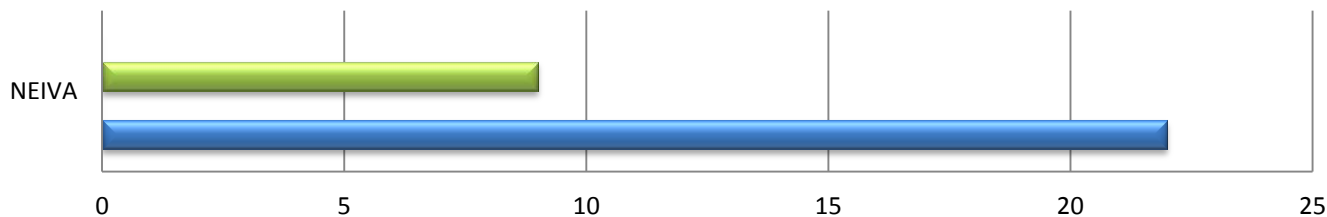


¿LA AUDIENCIA PÚBLICA SE DESARROLLÓ DE MANERA?



	NEIVA
REGULARMENTE ORGANIZADA	1
BIEN ORGANIZADA	8
N/A	0
ORGANIZADA	22

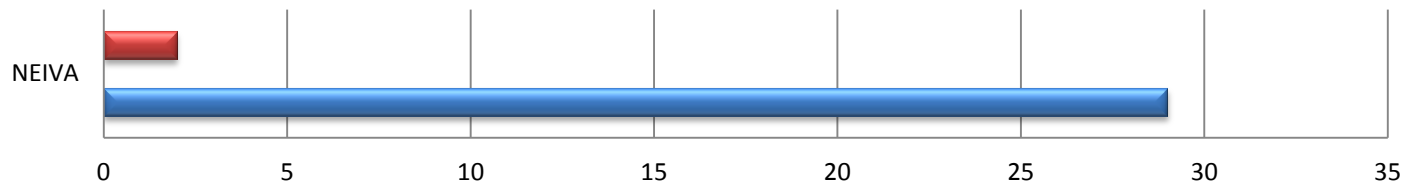
¿LAS INTERVENCIONES EN LA AUDIENCIA PÚBLICA FUERON?



	NEIVA
CONFUSAS	0
PERTINENTES	9
N/A	0
CLARAS	22

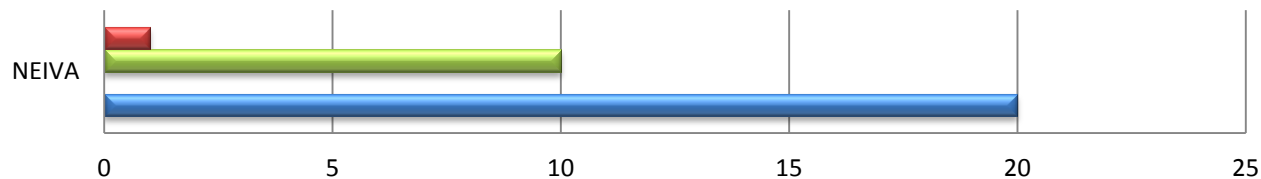


¿ LOS ASISTENTES TUVIERON LA OPORTUNIDAD DE PARTICIPAR?



	NEIVA
NO	2
N/A	0
SI	29

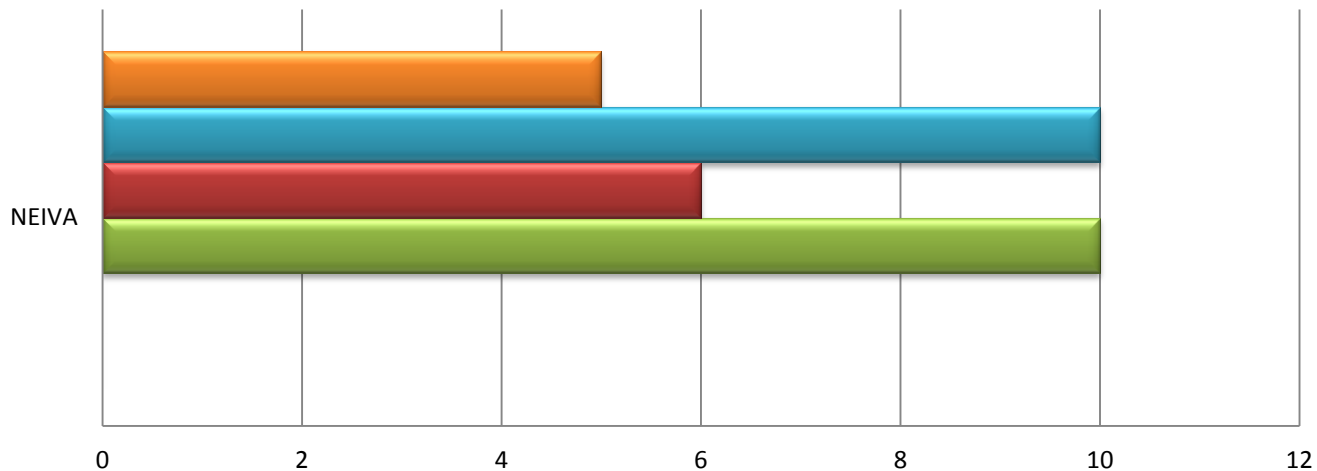
¿LOS TEMAS TRATADOS EN LA AUDIENCIA PÚBLICA FUERON?



	NEIVA
MUY GENERALES	1
ESPECIFICOS	10
N/A	0
GENERALES	20



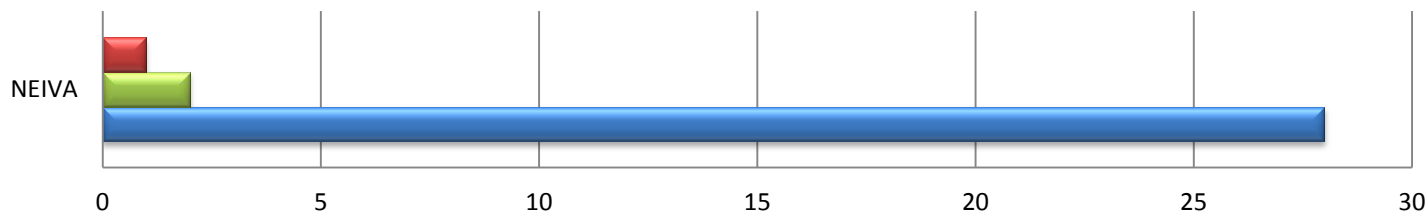
¿COMO SE ENTERÓ DE LA REALIZACIÓN DE LA AUDIENCIA PÚBLICA?



	NEIVA
INVITACIÓN DIRECTA	5
PAGINA WEB	10
MEDIOS DE COMUNICACIÓN	6
VOZ A VOZ	10
DE BOLETÍN	0
POR AVISO PÚBLICO	0

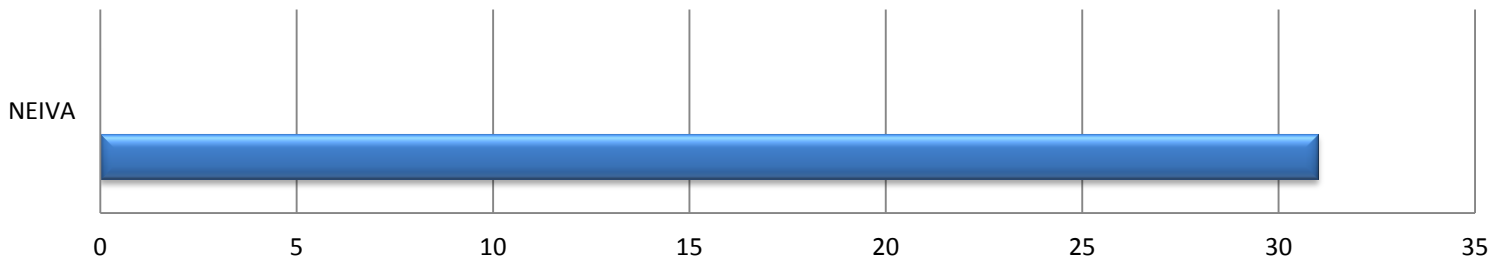


¿EL REGLAMENTO INTERNO DE LA AUDIENCIA PÚBLICA FUE?



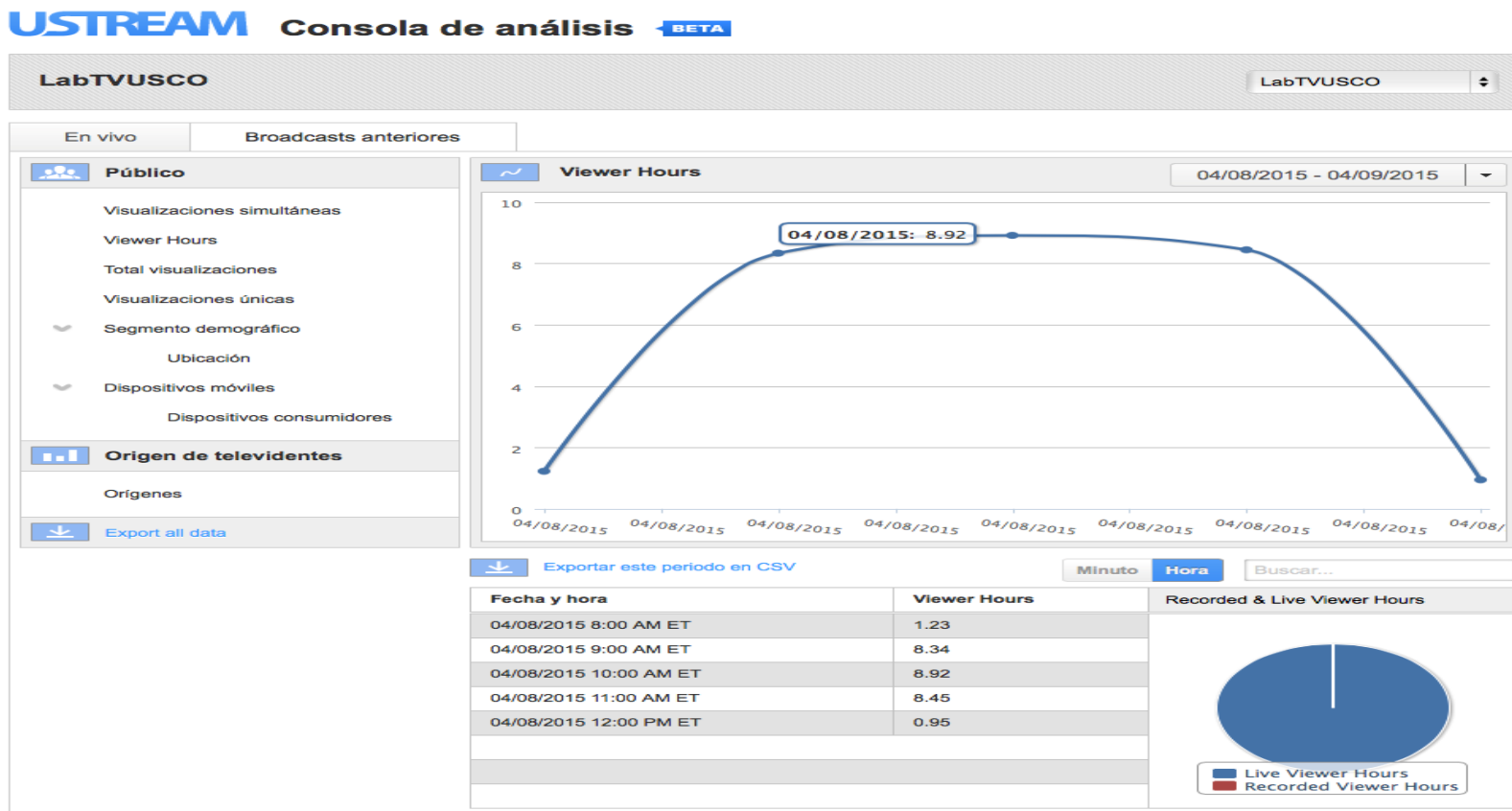
	NEIVA
CONFUSO	1
N/A	2
CLARO	28

¿LA AUDIENCIA PÚBLICA LE HA POSIBILITADO CONOCER MAS LA UNIVERSIDAD?



	NEIVA
N/A	0
NO	0
SI	31

RENDICIÓN DE CUENTAS VÍA STREAMING



La rendición de cuentas de 2014 se transmitió vía streaming al mundo y se retransmitió, incluyendo las sedes de Garzón, Pitalito y la Plata; logrando así un total de 60 visualizaciones de este evento.



REGISTROS FOTOGRÁFICOS DE LA RENDICIÓN DE CUENTAS 2014 En los distintos escenarios





CONCLUSIONES

Los fines y contenidos de este espacio de trabajo conjunto quedaron plasmados en el propósito para la Audiencia de Rendición de Cuentas, y se resumen en los siguientes puntos:

RENDICIONES DE CUENTAS DE LOS 7 DECANOS Y LA AUDIENCIA DE LOS 3 VICERRECTORIAS

- Se observó en el resultado de la medición de la divulgación, que el 96% de las personas encuestadas en las Facultades y Vicerrectorías, conocían el proceso de rendición de cuentas.
- En total asistieron 236 personas a esta audiencias sectorizadas.
- Se observó que el 98% de las personas encuestadas aseguro que la rendición de cuentas, permitió conocer mas la Universidad Surcolombiana.
- Las invitación directa y la pagina web fueron los medios por los cuales la mayoría de los encuestados se enteró de la audiencia.
- Se observó en el resultado de la evaluación de la divulgación, que el 73% de las personas encuestadas manifestaron que la audiencia Publica se desarrolló de manera organizada.

AUDIENCIA RENDICIÓN DE CUENTAS DEL 8 DE ABRIL

- La convocatoria se realizó a través de diferentes medios de comunicación como son: aviso público, prensa, medios de comunicación, a través de la comunidad, pagina web, carteleras institucionales, invitación directa, entre otros.



CONCLUSIONES

- En total asistieron 228 personas a esta audiencia de rendición de cuentas.
- La encuesta para verificar la medición de la divulgación de la audiencia de Rendición de Cuentas realizada el día 8 de abril de 2015, arrojó como resultado que la invitación directa y la pagina web fueron los medios por los cuales la mayoría se enteró de la audiencia.
- Los asistentes diligenciaron la encuesta de evaluación y la entregaron, la cual fue elaborada con el fin de conocer la opinión de la ciudadanía acerca de la organización, metodología y contenido de la Audiencia Pública.
- Se entregó a la ciudadanía en general información clara y precisa sobre la forma como la Universidad Surcolombiana Invierte sus recursos.
- La Audiencia contribuyó a darle mayor visibilidad a la institución a nivel regional y en especial a la comunidad universitaria.
- Según los encuestados la mayoría de temas se trataron de manera general, y permitieron conocer mas de la Universidad.
- Se trataron todos los temas importantes como el presupuesto, contratación, cumplimiento de metas, recurso humano, políticas de bienestar, investigación y proyección social.
- La rendición de cuentas de 2014 se trasmitió vía streaming al mundo y se retrasmitió, incluyendo las sedes de Garzón, Pitalito y la Plata; logrando así un total de 60 visualizaciones de este evento