



INFORME DE RESULTADOS Y ANALISIS ESTADISTICO DE AUDIENCIAS DE RENDICIÓN DE CUENTAS 2015 UNIVERSIDAD SURCOLOMBIANA

**INFORME PREPARADO POR: OFICINA DE CONTROL INTERNO
Abril de 2016**



RENDICIÓN DE CUENTAS

- Establece la Constitución política de Colombia y la ley 489 de 1998, que la rendición de cuentas es un espacio de dialogo y participación, en el cual los funcionarios públicos rinden informe y dan cuenta de su gestión.
- Por lo tanto, con la intención de dar cumplimiento a estos mandatos constitucionales y legales y brindar estos espacios, La rendición de cuentas del año 2015, se llevó a cabo en distintos momentos y escenarios , de donde vale la pena destacar:
 - En un primer momento se llevó a cabo la rendición de cuentas de los tres (03) Vicerrectores y los siete (07) decanos de cada una de las facultades de esta casa de estudios. Con un total de asistentes de 564 personas.
 - El segundo momento, comprende la rendición de cuentas del representante legal de la universidad, el señor rector, la cual se llevó a cabo el día 13 de abril de 2016 en el auditorio Olga Tony Vidales (con una asistencia de 331 personas).
- En el desarrollo de las rendiciones de cuentas, fueron aplicadas por parte de la oficina de Control Interno, dos encuestas:
 - La primera: Antes de iniciar la audiencia con la encuesta de «Medición de la Divulgación»
 - La segunda: Al finalizar con la encuesta de «Evaluación de la Audiencia».
 - Observación: La encuesta de «medición de la divulgación» de la Facultad de Ciencias Exactas y Naturales no se realizó.
- A continuación se muestran los resultados de dichas encuestas:



RESULTADOS OBTENIDOS EN ENCUESTAS APLICADAS EN LAS RENDICIONES DE CUENTAS DE:

- LAS 7 DECANATURAS
- LAS 3 VICERRECTORIAS



MEDICIÓN DE LA DIVULGACIÓN DE LA AUDIENCIA DE RENDICIÓN DE CUENTAS ORDENADORES DEL GASTO

Esta encuesta se aplicó antes de iniciar cada audiencia de rendición de cuentas.

Número de encuestas aplicadas en cada acto de rendición de cuentas:

DEPENDENCIA	ESTUDIANTE	DOCENTE	ADMINISTRATIVOS	EXTERNOS	CONTRATISTAS	OTRO	TOTAL
VICERRECTORIAS	0	4	8	0	10	0	22
FAC. CIENCIA JURÍDICAS Y POLÍTICAS	5	4	2	0	3	1	15
FAC. CIENCIAS SOCIALES Y HUMANAS	8	5	4	0	0	0	17
FAC. EDUCACIÓN	4	6	3	0	1	0	14
FAC. SALUD	14	1	0	0	3	0	18
FAC. ECONOMÍA Y ADMINISTRACIÓN	18	0	1	0	1	1	21
FAC. INGENIERÍA	4	13	0	0	0	0	17

¿SABE USTED QUE ES LA RENDICIÓN DE CUENTAS?

DEPENDENCIA	SI	NO	N/A	TOTAL
VICERRECTORIAS	21	1	0	22
FAC. CIENCIA JURÍDICAS Y POLÍTICAS	13	0	2	15
FAC. CIENCIAS SOCIALES Y HUMANAS	17	0	0	17
FAC. EDUCACIÓN	14	0	0	14
FAC. SALUD	10	8	0	18
FAC. ECONOMÍA Y ADMINISTRACIÓN	7	14	0	21
FAC. INGENIERÍA	17	0	0	17



¿SABE USTED CUANDO SE REALIZARÁ LA RENDICIÓN DE CUENTAS DE LA UNIVERSIDAD SURCOLOMBIANA?

DEPENDENCIA	SI	NO	N/A	TOTAL
VICERRECTORIAS	18	3	1	22
FAC. CIENCIA JURÍDICAS Y POLÍTICAS	5	8	2	15
FAC. CIENCIAS SOCIALES Y HUMANAS	9	8	0	17
FAC. EDUCACIÓN	12	2	0	14
FAC. SALUD	9	9	0	18
FAC. ECONOMÍA Y ADMINISTRACIÓN	7	14	0	21
FAC. INGENIERÍA	9	6	2	17

¿ESTA USTED INTERESADO EN ASISTIR A LA RENDICIÓN DE CUENTAS?

DEPENDENCIA	SI	NO	N/A	TOTAL
VICERRECTORIAS	21	0	1	22
FAC. CIENCIA JURÍDICAS Y POLÍTICAS	14	0	1	15
FAC. CIENCIAS SOCIALES Y HUMANAS	17	0	0	17
FAC. EDUCACIÓN	13	0	1	14
FAC. SALUD	15	3	0	18
FAC. ECONOMÍA Y ADMINISTRACIÓN	14	6	1	21
FAC. INGENIERÍA	17	0	0	17



¿CÓMO SE ENTERÓ DE LA REALIZACIÓN DE LA AUDIENCIA PÚBLICA DE RENDICIÓN DE CUENTAS?

DEPENDENCIA	POR AVISO PUBLICO	PRENSA/MEDIOS DE COMUNICACIÓN	A TRAVES DE LA COMUNIDAD	DE BOLETIN	PAGINA WEB	INVITACION DIRECTA	N/A	TOTAL
VICERRECTORIAS	2	0	2	0	6	11	1	22
FAC. CIENCIA JURÍDICAS Y POLÍTICAS	2	0	2	0	2	9	0	15
FAC. CIENCIAS SOCIALES Y HUMANAS	4	2	5	1	3	2	0	17
FAC. EDUCACIÓN	2	1	3	0	2	6	0	14
FAC. SALUD	3	0	2	0	2	11	0	18
FAC. ECONOMÍA Y ADMINISTRACIÓN	3	0	3	3	3	3	6	21
FAC. INGENIERÍA	0	0	5	0	7	5	0	17



EVALUACIÓN DE LA AUDIENCIA DE RENDICIÓN DE CUENTAS ORDENADORES DEL GASTO

Esta encuesta se aplicó al terminar cada audiencia de rendición de cuentas

DEPENDENCIA	ESTUDIANTE	DOCENTE	ADMINISTRATIVOS	EXTERNOS	CONTRATISTAS	OTRO	TOTAL
VICERRECTORIAS	0	4	8	0	10	0	22
FAC. CIENCIA EXACTA Y NATURALES	11	7	1	0	1	0	20
FAC. CIENCIA JURÍDICAS Y POLÍTICAS	7	7	2	0	1	2	19
FAC. CIENCIAS SOCIALES Y HUMANAS	5	4	0	0	0	1	10
FAC. EDUCACIÓN	4	6	3	0	1	0	14
FAC. SALUD	25	12	6	0	4	0	47
FAC. ECONOMÍA Y ADMINISTRACIÓN	1	11	2	1	3	0	18
FAC. INGENIERÍA	5	4	0	0	0	0	9

¿LA AUDIENCIA PÚBLICA SE DESARROLLÓ DE MANERA?

DEPENDENCIA	ORGANIZADA	REGULARMENTE ORGANIZADA	BIEN ORGANIZADA	N/A	TOTAL
VICERRECTORIAS	19	1	2	0	22
FAC. CIENCIA EXACTA Y NATURALES	14	3	2	1	20
FAC. CIENCIA JURÍDICAS Y POLÍTICAS	11	5	3	0	19
FAC. CIENCIAS SOCIALES Y HUMANAS	6	0	4	0	10
FAC. EDUCACIÓN	5	0	5	4	14
FAC. SALUD	37	3	7	0	47
FAC. ECONOMÍA Y ADMINISTRACIÓN	12	2	4	0	18
FAC. INGENIERÍA	7	1	1	0	9



¿LAS INTERVENCIONES EN LA AUDIENCIA PÚBLICA FUERON?

DEPENDENCIA	CLARAS	CONFUSAS	PERTINENTES	N/A	TOTAL
VICERRECTORIAS	17	0	3	2	22
FAC. CIENCIA EXACTA Y NATURALES	12	0	5	3	20
FAC. CIENCIA JURÍDICAS Y POLÍTICAS	9	2	8	0	19
FAC. CIENCIAS SOCIALES Y HUMANAS	6	0	4	0	10
FAC. EDUCACIÓN	5	1	3	5	14
FAC. SALUD	35	1	9	2	47
FAC. ECONOMÍA Y ADMINISTRACIÓN	15	1	2	0	18
FAC. INGENIERÍA	8	0	1	0	9

¿LOS ASISTENTES TUVIERON LA OPORTUNIDAD DE PARTICIPAR?

DEPENDENCIA	SI	NO	N/A	TOTAL
VICERRECTORIAS	14	5	3	22
FAC. CIENCIA EXACTA Y NATURALES	20	0	0	20
FAC. CIENCIA JURÍDICAS Y POLÍTICAS	19	0	0	19
FAC. CIENCIAS SOCIALES Y HUMANAS	9	0	1	10
FAC. EDUCACIÓN	10	0	4	14
FAC. SALUD	46	1	0	47
FAC. ECONOMÍA Y ADMINISTRACIÓN	16	0	2	18
FAC. INGENIERÍA	9	0	0	9



¿LOS TEMAS TRATADOS EN LA AUDIENCIA PÚBLICA FUERON?

DEPENDENCIA	GENERALES	MUY GENERALES	ESPECIFICOS	N/A	TOTAL
VICERRECTORIAS	7	2	12	1	22
FAC. CIENCIA EXACTA Y NATURALES	10	5	4	1	20
FAC. CIENCIA JURÍDICAS Y POLÍTICAS	8	4	7	0	19
FAC. CIENCIAS SOCIALES Y HUMANAS	3	2	5	0	10
FAC. EDUCACIÓN	2	0	8	4	14
FAC. SALUD	20	2	24	1	47
FAC. ECONOMÍA Y ADMINISTRACIÓN	2	1	12	3	18
FAC. INGENIERÍA	5	2	2	0	9

¿EL REGLAMENTO INTERNO DE LA AUDIENCIA PÚBLICA FUE?

DEPENDENCIA	CLARO	CONFUSO	N/A	TOTAL
VICERRECTORIAS	20	0	2	22
FAC. CIENCIA EXACTA Y NATURALES	12	0	8	20
FAC. CIENCIA JURÍDICAS Y POLÍTICAS	15	3	1	19
FAC. CIENCIAS SOCIALES Y HUMANAS	5	1	4	10
FAC. EDUCACIÓN	7	0	7	14
FAC. SALUD	35	2	10	47
FAC. ECONOMÍA Y ADMINISTRACIÓN	13	2	3	18
FAC. INGENIERÍA	6	1	2	9



¿LA AUDIENCIA PÚBLICA LE HA POSIBILITADO CONOCER MAS LA UNIVERSIDAD?

DEPENDENCIA	SI	NO	N/A	TOTAL
VICERRECTORIAS	22	0	0	22
FAC. CIENCIA EXACTA Y NATURALES	16	2	2	20
FAC. CIENCIA JURÍDICAS Y POLÍTICAS	16	2	1	19
FAC. CIENCIAS SOCIALES Y HUMANAS	9	1	0	10
FAC. EDUCACIÓN	9	0	5	14
FAC. SALUD	46	1	0	47
FAC. ECONOMÍA Y ADMINISTRACIÓN	18	0	0	18
FAC. INGENIERÍA	7	2	0	9

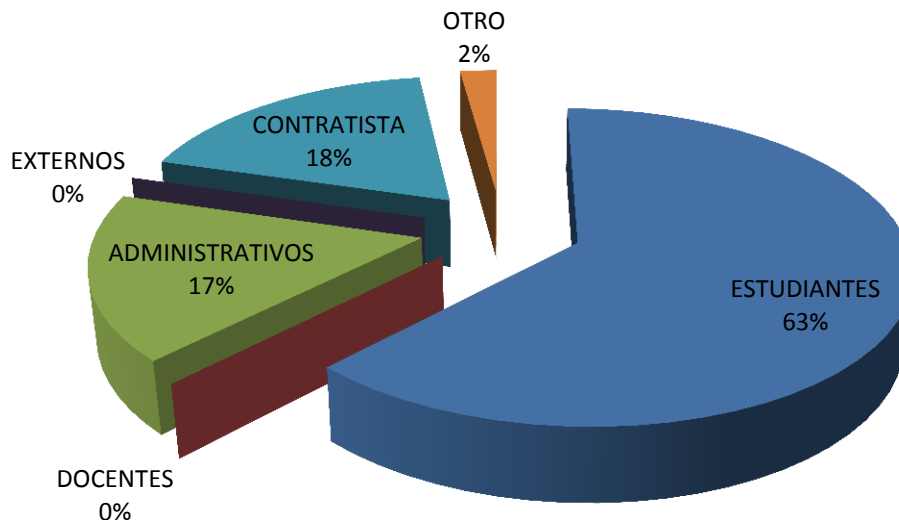


RESULTADOS OBTENIDOS EN LA AUDIENCIA GENERAL DE RENDICIÓN DE CUENTAS 13 DE ABRIL DE 2016

MEDICION DE LA DIVULGACIÓN DE LA AUDIENCIA DE RENDICIÓN DE CUENTAS A LA POBLACIÓN ENCUESTADA

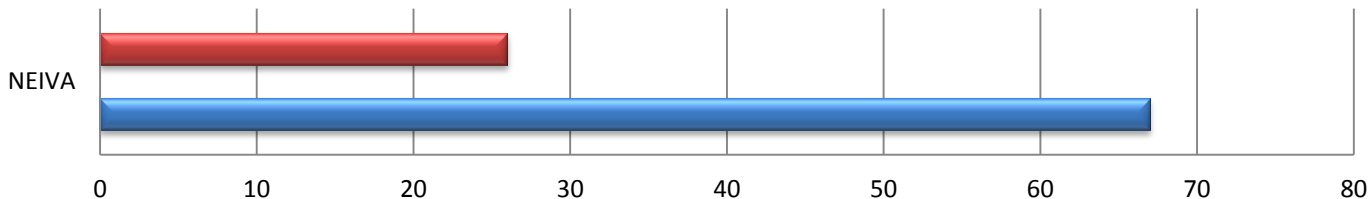
SEDES	ESTUDIANTES	DOCENTES	ADMINISTRATIVOS	EXTERNOS	CONTRATISTA	OTRO	TOTAL
NEIVA	58	0	16	0	17	2	93

CONSOLIDADO DE ENCUESTADOS POR ESTAMENTOS



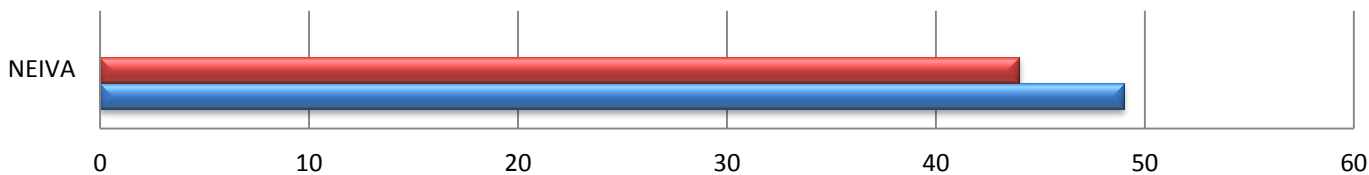


¿SABE USTED QUE ES LA RENDICIÓN DE CUENTAS?



	NEIVA
NO	26
N/A	0
SI	67

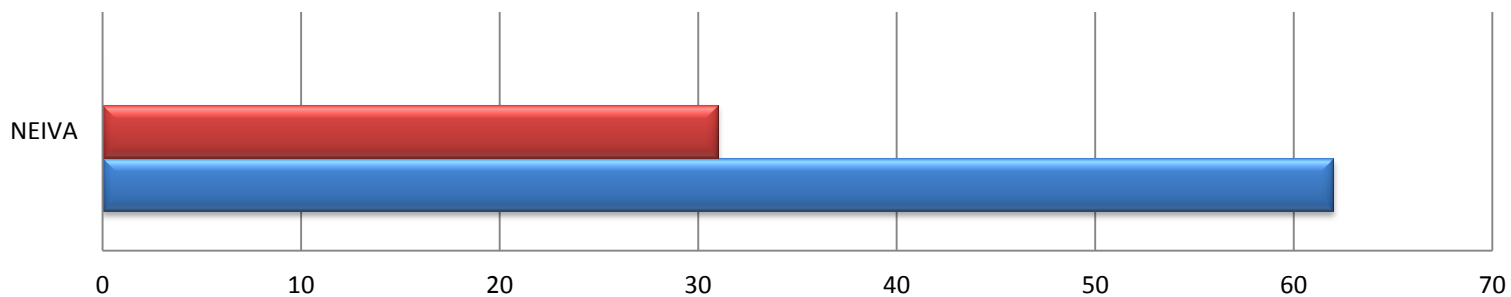
¿SABE USTED CUANDO SE REALIZARÁ LA RENDICIÓN DE CUENTAS DE LA UNIVERSIDAD SURCOLOMBIANA?



	NEIVA
N/A	0
NO	44
SI	49



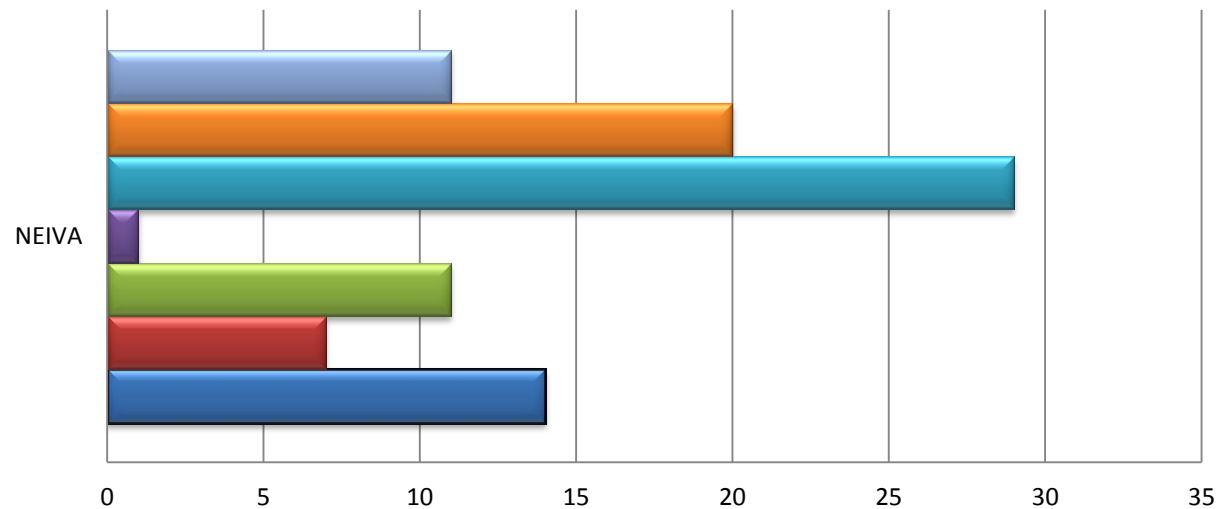
¿ESTA USTED INTERESADO EN ASISTIR A LA RENDICIÓN DE CUENTAS?



	NEIVA
■ N/A	0
■ NO	31
■ SI	62



¿COMO SE ENTERÓ DE LA REALIZACIÓN DE LA AUDIENCIA PÚBLICA DE RENDICIÓN DE CUENTAS?



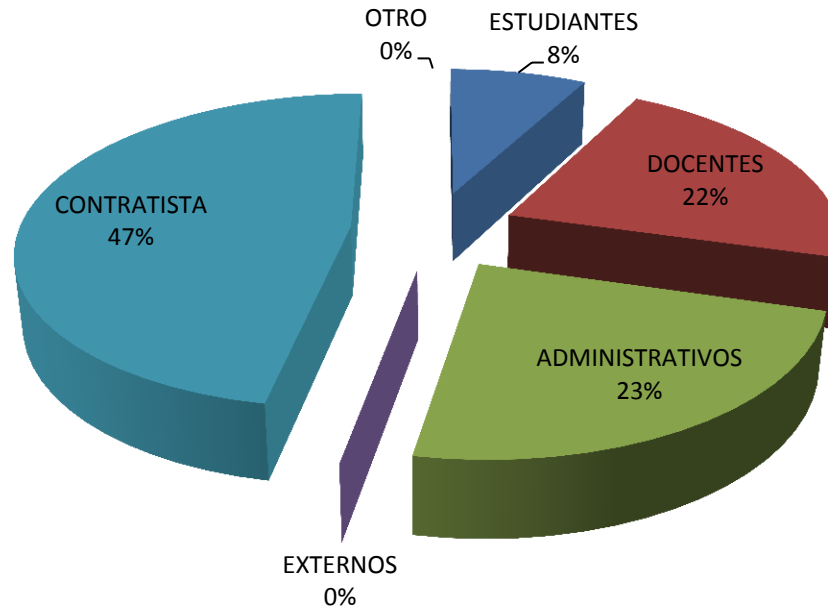
	NEIVA
■ N/A	11
■ INVITACIÓN DIRECTA	20
■ PAGINA WEB	29
■ DE BOLETÍN	1
■ A TRAVES DE LA COMUNIDAD	11
■ PRENSA/MEDIOS DE COMUNICACIÓN	7
■ POR AVISO PÚBLICO	14



EVALUACIÓN DE LA AUDIENCIA DE RENDICIÓN DE CUENTAS

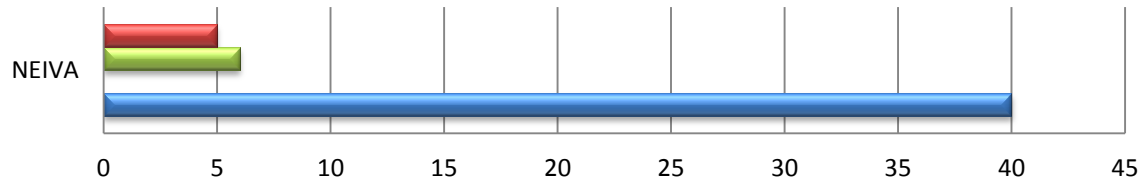
SEDES	ESTUDIANTES	DOCENTES	ADMINISTRATIVOS	EXTERNOS	CONTRATISTA	OTRO	TOTAL
NEIVA	4	11	12	0	24	0	51

CONSOLIDADO DE ENCUESTADOS POR ESTAMENTOS



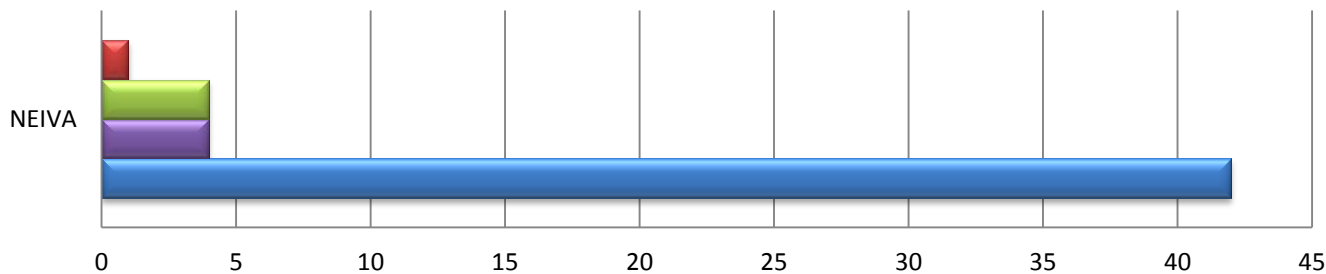


¿LA AUDIENCIA PÚBLICA SE DESARROLLÓ DE MANERA?



	NEIVA
REGULARMENTE ORGANIZADA	5
BIEN ORGANIZADA	6
N/A	0
ORGANIZADA	40

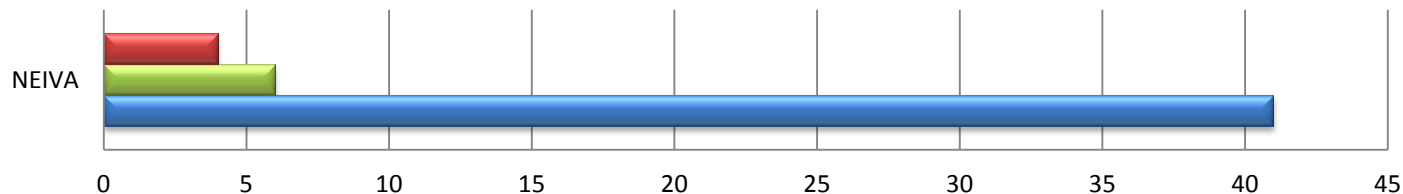
¿LAS INTERVENCIONES EN LA AUDIENCIA PÚBLICA FUERON?



	NEIVA
CONFUSAS	1
PERTINENTES	4
N/A	4
CLARAS	42

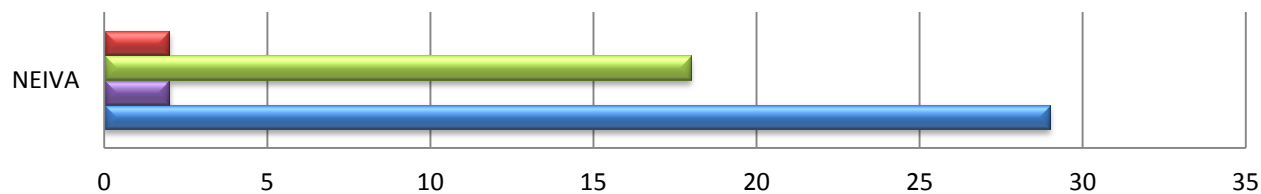


¿ LOS ASISTENTES TUVIERON LA OPORTUNIDAD DE PARTICIPAR?



	NEIVA
NO	4
N/A	6
SI	41

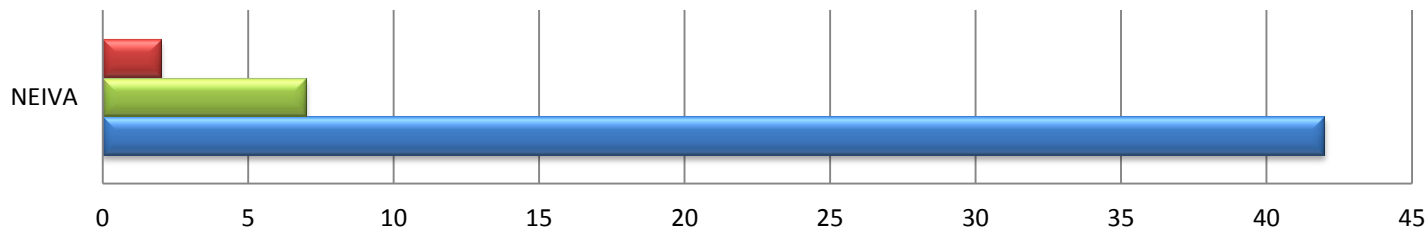
¿LOS TEMAS TRATADOS EN LA AUDIENCIA PÚBLICA FUERON?



	NEIVA
MUY GENERALES	2
ESPECIFICOS	18
N/A	2
GENERALES	29

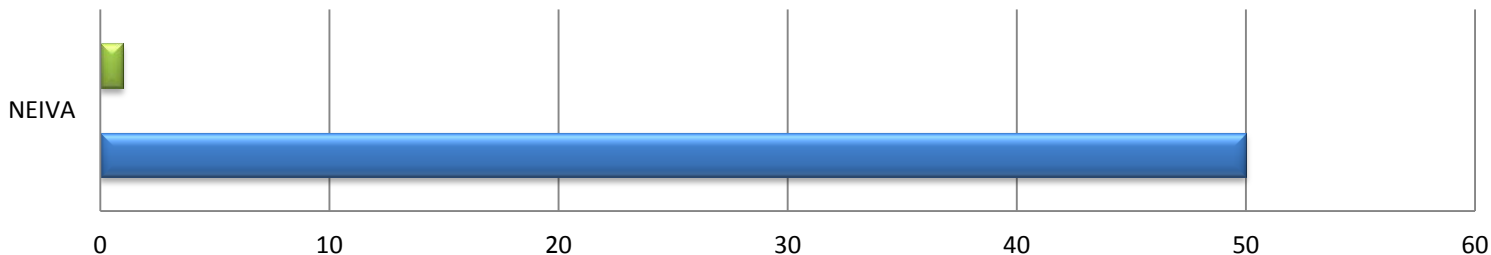


¿EL REGLAMENTO INTERNO DE LA AUDIENCIA PÚBLICA FUE?



	NEIVA
CONFUSO	2
N/A	7
CLARO	42

¿LA AUDIENCIA PÚBLICA LE HA POSIBILITADO CONOCER MAS LA UNIVERSIDAD?



	NEIVA
N/A	1
NO	0
SI	50



REGISTROS FOTOGRÁFICOS DE LA RENDICIÓN DE CUENTAS 2016 En los distintos escenarios





CONCLUSIONES

Los fines y contenidos de este espacio de trabajo conjunto quedaron plasmados en el propósito para la Audiencia de Rendición de Cuentas, y se resumen en los siguientes puntos:

RENDICIONES DE CUENTAS DE LOS 7 DECANOS Y LA AUDIENCIA DE LOS 3 VICERRECTORIAS

- Se observó en el resultado de la medición de la divulgación, que el 96% de las personas encuestadas en las Facultades y Vicerrectorías, conocían el proceso de rendición de cuentas.
- En total asistieron 564 personas a estas audiencias que se realizaron de forma sectorizada.
- Se observó que el 90% de las personas encuestadas informó que la rendición de cuentas le permitió conocer más la Universidad Surcolombiana.
- La invitación directa y la página web fueron los medios más efectivos para dar a conocer la rendición de cuentas.
- Se observó en el resultado de la evaluación de la divulgación, que el 70% de las personas encuestadas manifestaron que la audiencia Pública se desarrolló de manera organizada.



CONCLUSIONES

AUDIENCIA GENERAL DE RENDICIÓN DE CUENTAS LLEVADA A CABO EL DIA 13 DE ABRIL DE 2016

- La convocatoria se realizó a través de diferentes medios de comunicación como son: aviso público, prensa, medios de comunicación, a través de la comunidad, página web, carteleras institucionales, invitación directa, entre otros.
- El día 12 de abril de 2016, el equipo auditor de la Oficina de Control Interno aplicaron en la Sede de Central, Facultad de Salud y Sede Administrativa de Postgrados, la encuesta denominada «Medición de la Divulgación de Rendición de Cuentas» , de lo cual fueron encuestadas 93 personas, entre ellas 58 estudiantes, 16 administrativos, 17 contratistas y 2 particulares.
- En total asistieron 331 personas a esta audiencia de rendición de cuentas, de los cuales asistieron 43 estudiantes, 256 administrativos, 21 docentes y 11 particulares.
- La encuesta para verificar la «medición de la divulgación» de esta audiencia de Rendición de Cuentas, evidenció como resultado, que la invitación directa y la página web fueron los medios más efectivos para comunicar la rendición de cuentas.
- Los asistentes diligenciaron la encuesta de «Evaluación De La Audiencia De Rendición De Cuentas» la entregaron, la cual fue elaborada con el fin de conocer la opinión de la ciudadanía acerca de la organización, metodología y contenido de la Audiencia Pública.
- Según los encuestados la mayoría de temas se trataron de manera general, y permitieron conocer más de la Universidad.
- Según los encuestados, se entregó a la ciudadanía en general información clara sobre la forma como la Universidad Surcolombiana Invierte sus recursos.
- La Audiencia contribuyó a darle mayor visibilidad a la institución a nivel regional y en especial a la comunidad universitaria.