

RENDICIÓN DE CUENTAS VIGENCIA 2016

EDWIN ALIRIO TRUJILLO CERQUERA

VICERRECTOR ADMINISTRATIVO



LOGROS ALCANZADOS EN EL AÑO 2016

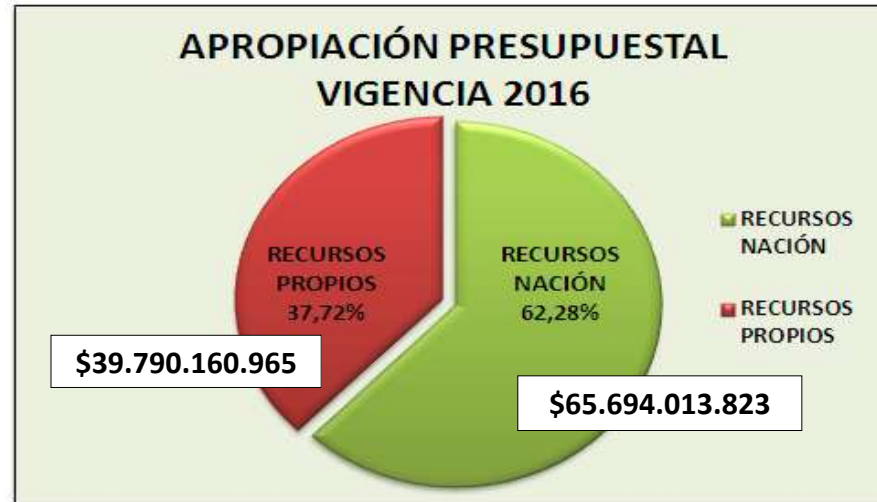
1. Expedición del Acuerdo 061 del 15 de diciembre de 2016 “Por el cual se expide el Estatuto de Personal Administrativo de la Universidad Surcolombiana”.
2. Se realizó el Estudio de Medición de Cargas de Trabajo con el propósito de determinar tiempos estándares de procedimientos y procesos para establecer el número total de cargos por niveles en las áreas administrativas de la Universidad Surcolombiana.
3. Se realizaron pagos de proveedores de bienes y servicios por transferencia electrónica en un 99%, cumpliendo con la minimización del riesgo por la expedición de cheques, mejorando tiempos, seguridad, costos de papelería y mensajería.
4. Gestión del cajero humano dentro del campus universitario para realizar pagos sin ninguna congestión.
5. Bancarización de los estudiantes con el fin de realizar los pagos mediante transferencia electrónica.
6. Actualización de la estructura de Centro de Costos.
7. Recuperación cartera por cobro persuasivo de las liquidaciones de matrícula de estudiantes de pregrado en mora, superando la meta de recaudo en un 138.26%.
8. Depuración de presuntas deudas con las EPS Coomeva, Sanitas y Nueva Eps, dejando la universidad a paz y salvo con dichas entidades.
9. Actualización en el sistema financiero LINUX de fórmulas y parametrización.
10. Construcción del bloque de ciencias básica en el Municipio de Pitalito.

- Construcción de aulas multimediales y la cubierta del polideportivo en el municipio de Pitalito.
- Inicio de la construcción de los talleres y Archivo Central.
- Implementación y puesta en marcha de la plataforma virtual Icms.
- Adecuación y dotación de la sala vive lab.
- Actualización de las tablas de retención documental en la Universidad.

GESTIÓN PRESUPUESTAL

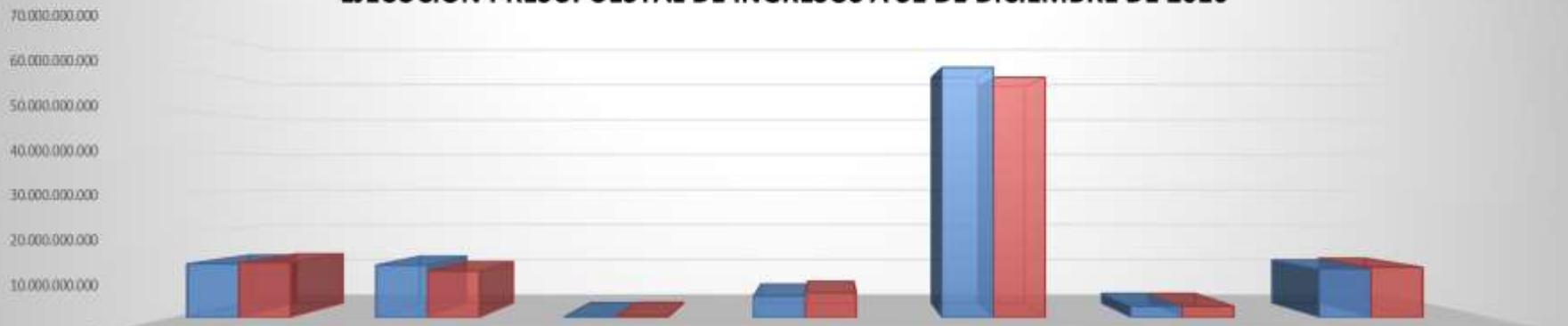
PRESUPUESTO VIGENCIA FISCAL 2016

El presupuesto de la Entidad se aprobó mediante Acuerdo CSU No. 057 del 03 de Diciembre de 2015, por la suma de **\$92.453.813.285**. En lo corrido de la vigencia se realizaron modificaciones presupuestales por la suma de **\$13.030.361.503**, para conformar un Presupuesto Definitivo por **\$105.484.174.788**, así:



EJECUCIÓN PRESUPUESTAL DE INGRESOS

EJECUCIÓN PRESUPUESTAL DE INGRESOS A 31 DE DICIEMBRE DE 2016

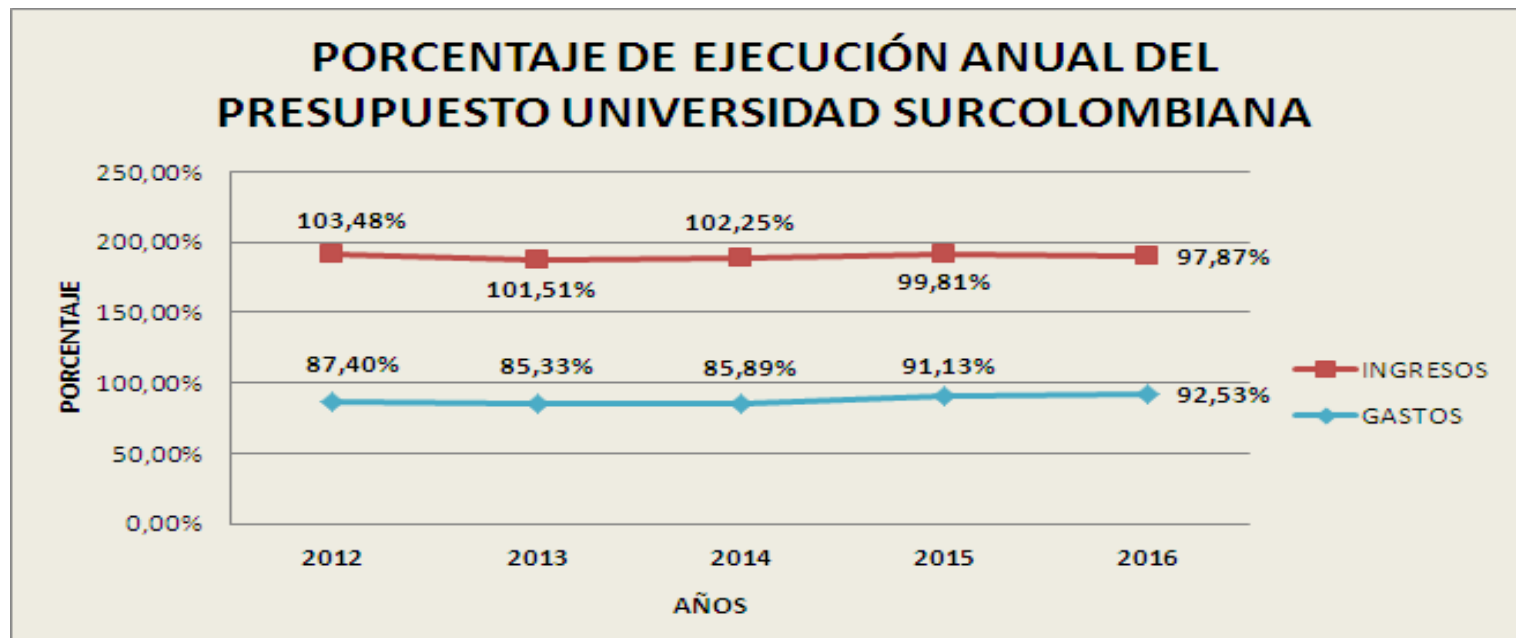


	Derechos Académicos	Venta de Servicios	Operaciones Comerciales	Otras Rentas Propias	Aportes del Presupuesto Nacional	Aportes	Recursos de Capital
■ Presupuesto Definitivo 2016	12.916.099.715	12.607.542.962	230.000.000	5.175.996.121	60.223.883.766	2.700.000.000	11.630.652.224
■ Recaudos Acumulados (Enero a Diciembre) 2016	13.237.835.760	11.156.086.643	311.049.479	5.929.565.354	57.827.813.838	2.700.000.000	12.071.647.469
% de Ejecución	102,49%	88,49%	135,24%	114,56%	96,02%	100,00%	103,79%

EJECUCIÓN PRESUPUESTAL DE GASTOS



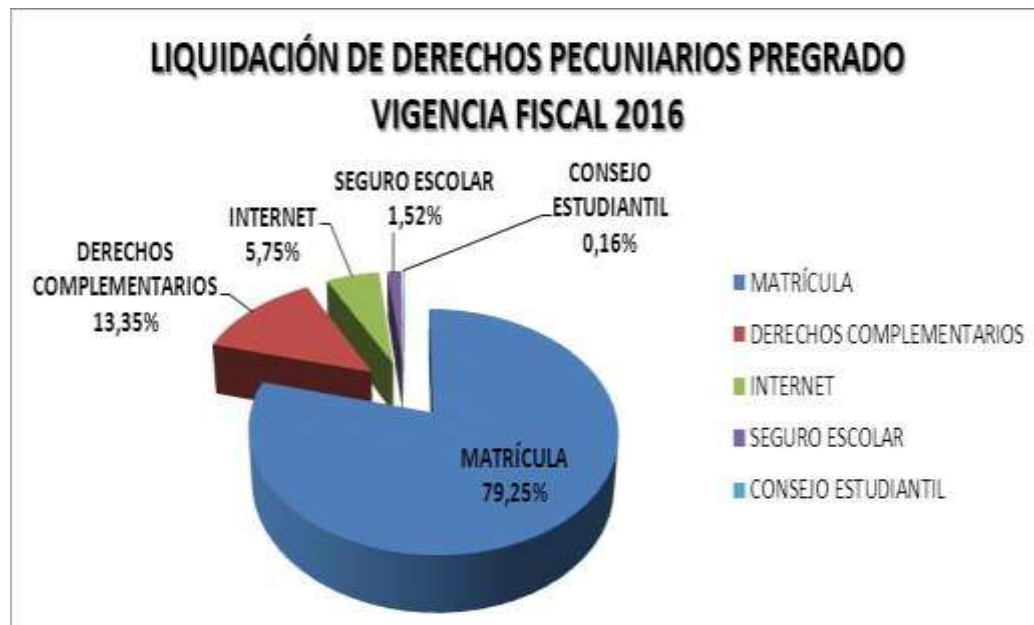
EJECUCIÓN ANUAL DEL PRESUPUESTO DE INGRESOS Y GASTOS



GESTIÓN LIQUIDACIÓN DE DERECHOS PECUNIARIOS

LIQUIDACIÓN DE DERECHOS PECUNIARIOS

En la vigencia 2016, se liquidó por concepto de matrículas y otros derechos académicos el valor total de **\$13.918.612.939**, correspondiente a 11.386 estudiantes del periodo A y 11.373 estudiantes del periodo B de los 27 programas ofrecidos en todas las sedes de la Universidad Surcolombiana.



LIQUIDACIÓN DE DERECHOS PECUNIARIOS

De acuerdo a la liquidación de los derechos pecuniarios a los estudiantes se les otorgaron descuentos e incentivos por conceptos de: Ley 815/2003, Matrículas de Honor, Becas Fondo Patrimonial, Mérito Deportivo, Actividades Artísticas y Culturales y Estudio Socioeconómico.



ESTUDIANTES UBICADOS POR ESTRATO

Se determinó que el 91.92% de los estudiantes de la Universidad Surcolombiana se encuentran ubicados en los estratos 1 y 2, el 8.08% restante están en los estratos 3, 4 y 5, evidenciándose que el mayor número se concentra en el estrato 2, cumpliendo así con la misión social de atención a las clases menos favorecidas.

ESTRATOS	PERIODO A (2016-1)		PERIODO B (2016-2)		TOTAL PERIODOS	
	No.	%	No.	%	No.	%
1	4467	39,23	4458	39,20	8925	39,22
2	5979	52,51	6016	52,90	11995	52,70
3	805	7,07	769	6,76	1574	6,92
4	123	1,08	121	1,06	244	1,07
5	12	0,11	9	0,08	21	0,09
6	0	0,00	0	0,00	0	0,00
TOTALES	11386	100,00	11373	100,00	22759	100,00

ÁREA DE RECURSOS

EJECUCIÓN PLAN DE COMPRAS

A DICIEMBRE 31 DE 2016					
RUBRO	NOMBRE	APROPIACIÓN INICIAL	APROPIACIÓN DEFINITIVA	TOTAL EJECUTADO	% EJECUTADO
A	FUNCIONAMIENTO	\$7.297.038.285	\$9.850.364.315	\$9.657.986.511	98,23%
C	INVERSIÓN	\$10.174.727.722	\$11.841.371.850	\$9.768.666.450	82,50%
D	GRANJA EXPERIMENTAL	\$219.000.000	\$219.000.000	\$211.227.212	96,45%
	TOTAL EJECUCIÓN PLAN DE COMPRAS	\$17.690.766.007	\$21.910.736.165	\$19.655.880.173	89,71%



LA EJECUCIÓN DEL PLAN DE COMPRAS AL 31 DE DICIEMBRE DEL AÑO 2016,
ALCANZÓ UNA EJECUCIÓN DE 89,71%

CONTRATACIÓN



CONTRATACIÓN

PROCESOS POR MODALIDAD DE SELECCIÓN ENERO A DICIEMBRE DE 2016

MODALIDAD DE SELECCIÓN	CANTIDAD	VALOR
SELECCIÓN DIRECTA	66	\$ 2.871.746.364
COMPRA O ADQUISICIÓN SIMPLIFICADA	186	\$ 5.270.439.185
INVITACION ABREVIADA	2	\$ 1.158.867.892
INVITACION PUBLICA	1	\$ 465.756.922
LICITACION	6	\$ 6.425.757.429
DESIERTOS	10	0
TOTAL	271	\$ 16.192.567.792

PROCESOS POR TIPO DE CONTRATACIÓN DE ENERO A DICIEMBRE 2016

CLASE DE CONTRATO	CANTIDAD	VALOR
SUMINISTROS	18	\$ 2.269.150.114
CONSULTORÍA / INTERVENTORIA	17	\$ 648.292.427
SEGUROS	1	\$ 465.756.922
OBRAS	17	\$ 2.942.956.186
SERVICIOS + ORDENES DE SERVICIOS	107	\$ 3.727.879.716
CONTRATO DE AFILIACIÓN	1	\$ 425.700.000
COMPRAVENTA+ ORDENES DE COMPRA	96	\$ 5.655.434.427
PUBLICIDAD (Imprenta Nacional)	1	\$ 55.000.000
SUSCRIPCIÓN (Diarios nacionales – Bibliotecas)	3	\$ 2.398.000
TOTAL	261	\$ 16.192.567.792

PRINCIPALES CONTRATOS

CELEBRADOS EN LA VIGENCIA 2016	VALOR
SUMINISTRO DE ALIMENTOS MEDIANTE SUBSIDIO PARA LOS ESTUDIANTES MATRICULADOS EN LA UNIVERSIDAD SURCOLOMBIANA, CONSISTENTE EN RACIONES DIARIAS DE DESAYUNO, ALMUERZO Y CENA EFECTIVAMENTE ADQUIRIDAS EN LOS RESTAURANTES ESTUDIANTILES DE LA SEDE CENTRAL “LA VENADA” Y DE LA FACULTAD DE SALUD; CONFORME EL CALENDARIO DE ACTIVIDADES ACADÉMICO – ADMINISTRATIVAS DEL AÑO 2016 CONTENIDAS EN EL ACUERDO No. 022 DEL 13 DE OCTUBRE DE 2015	\$1.053.569.410
PÓLIZAS DE SEGUROS DE MANEJO, PÓLIZAS DE AUTOMÓVILES, PÓLIZAS QUE AMPAREN LOS BIENES MUEBLES, INMUEBLES E INTERESES PATRIMONIALES DE LA ENTIDAD, EL SEGURO DE RESPONSABILIDAD CIVIL EXTRACONTRACTUAL A ESTUDIANTES QUE REALICEN PRACTICAS FORMATIVAS DE PREGRADO Y POSTGRADO, EL SEGURO DE RESPONSABILIDAD PARA SERVIDORES PÚBLICOS, LAS PÓLIZAS DE ACCIDENTES Y RIESGOS BIOLÓGICOS PARA LOS ESTUDIANTES, PÓLIZA DE VIDA GRUPO QUE AMPARA LOS EMPLEADOS PÚBLICOS Y LOS TRABAJADORES OFICIALES Y LOS SOAT DE LOS VEHÍCULOS DE LA UNIVERSIDAD SURCOLOMBIANA PARA EL PERIODO 2016	\$ 465.756.922
SERVICIO DE ASEO INTEGRAL EN TODAS LAS INSTALACIONES DE LA SEDES DE LA UNIVERSIDAD SURCOLOMBIANA, INCLUIDAS LAS SEDES UBICADAS EN LOS MUNICIPIOS DE PITALITO, GARZÓN Y LA PLATA.	\$ 963.364.680

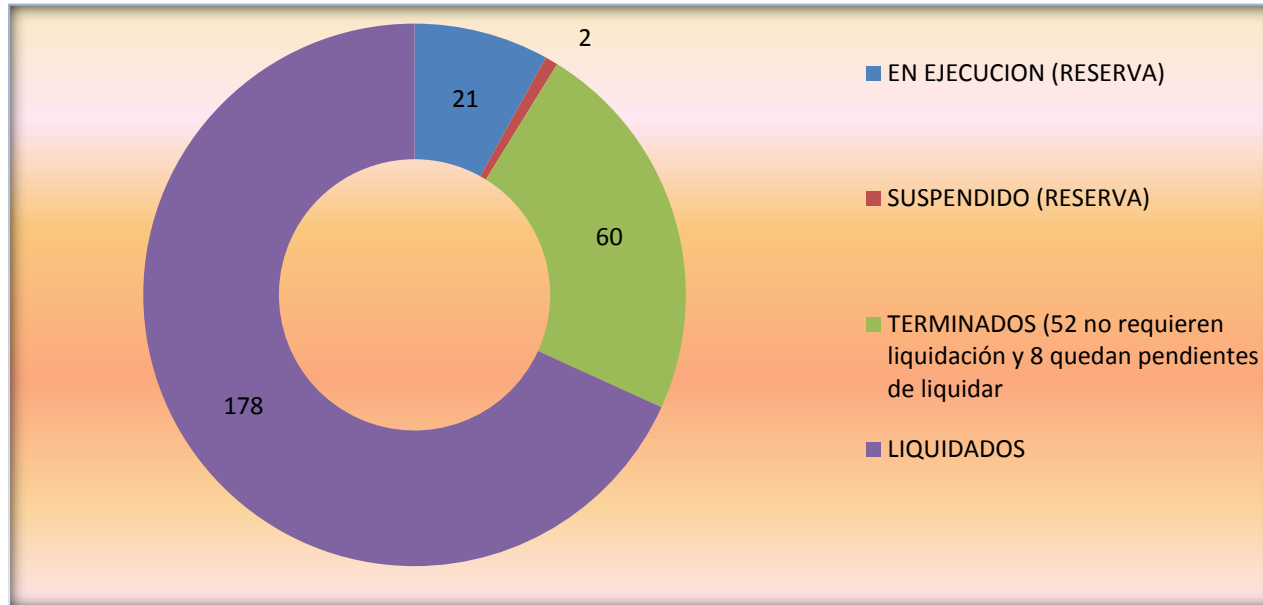
PRINCIPALES CONTRATOS

SERVICIO DE VIGILANCIA PRIVADA Y SEGURIDAD PRIVADA PARA LA SEDE CENTRAL, EDIFICIO ADMINISTRATIVO Y DE POSTGRADOS, FACULTAD DE SALUD, GRANJA EXPERIMENTAL, LETRÁN Y LAS SEDES DE PITALITO, GARZÓN Y LA PLATA, DE LA UNIVERSIDAD SURCOLOMBIANA.	\$ 1.404.940.005
“PRESTACION DEL SERVICIO DE TRANSPORTE EXPRESO PARA REALIZAR PRÁCTICAS ACADÉMICAS EXTRAMUROS DE LOS DIFERENTES PROGRAMAS DE LA UNIVERSIDAD SURCOLOMBIANA DEL PERIODO ACADEMICO 2016”	\$ 330.000.000
“CONSTRUCCIÓN BLOQUE PARA ARCHIVO Y TALLERES EN LA SEDE CENTRAL DE LA UNIVERSIDAD SURCOLOMBIANA”.	\$ 1.060.645.848
COMPRA E INSTALACION DE SOLUCION HYPERCONVERGENTE PARA EL PROYECTO “IMPLEMENTACION DE PLATAFORMA LCMS EN LA UNIVERSIDAD SURCOLOMBIANA PARA AUMENTAR LA TASA DE COBERTURA BRUTA EN EDUCACION SUPERIOR EN TODO EL DEPARTAMENTO DEL HUILA”	\$1.167.027.634

PRINCIPALES CONTRATOS

COMPRA DE EQUIPOS DE COMPUTO, AUDIOVISUALES Y ACCESORIOS PARA LAS DIFERENTES DEPENDENCIAS ACADÉMICAS Y ADMINISTRATIVAS, ASÍ COMO PARA LOS DIFERENTES PROYECTOS QUE SE ADELANTRAN EN LA UNIVERSIDAD SURCOLOMBIANA	\$ 828.867.892
CONSTRUCCIÓN DEL CUARTO PISO DEL BLOQUE DE LABORATORIOS DE CIENCIAS BÁSICAS EN LA SEDE CENTRAL DE LA UNIVERSIDAD SURCOLOMBIANA.	\$ 776.209.852
AFILIAR A LA UNIVERSIDAD SURCOLOMBIANA A LA CORPORACIÓN RENATA DESDE LA FIRMA DEL CONTRATO DE AFILIACIÓN Y CON UNA DURACIÓN DE CINCO AÑOS	\$425.700.000

ESTADO DE PROCESOS A 31 DE DICIEMBRE A 2016



CONSTITUCIÓN RESERVAS PRESUPUESTALES VIGENCIA 2016

De los 61 contratos firmados y legalizados se constituye reservas presupuestales de la vigencia 2016, un total de veintitrés (23) contratos por un monto total de \$3.354.396.267.

RESERVAS	CANTIDAD	VALOR
UNIDAD DE CONTRATACIÓN	16	\$ 3.223.879.547
VICERRECTORIA ADMINISTRATIVA	7	\$ 130.516.720
TOTAL	23	\$ 3.354.396.267

ÁREA DE TALENTO HUMANO

PERSONAL VINCULADO POR CONTRATO DE PRESTACIÓN DE SERVICIOS

PERÍODO	NÚMERO CONTRATISTAS	VALOR (\$)
SEMESTRE A-2016	320	3.651.685.128
SEMESTRE B-2016	318	3.027.185.023
TOTALES.	638	6.678.870.151

CAPACITACIÓN ADMINISTRATIVA

CONCEPTO	VALOR(\$)
Valor Apropriado	208.146.880
Valor Ejecutado	146.972.351
Saldo Capacitación	61.174.529

ÁREA DE SERVICIOS GENERALES

SERVICIOS GENERALES

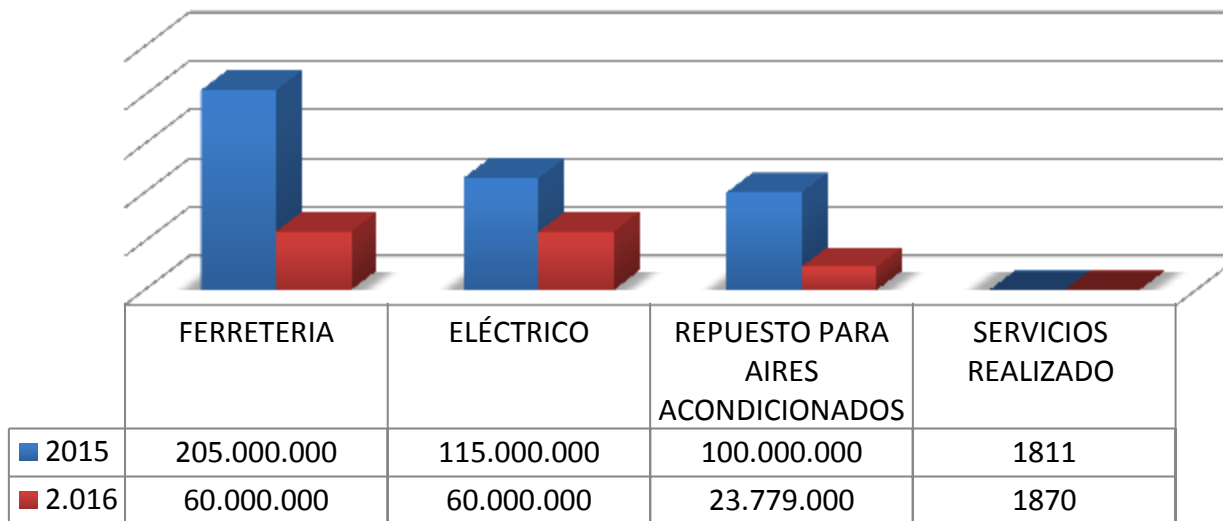
MANTENIMIENTO

1870 servicios en las diferentes Sedes de la Universidad, entre los se encuentra:

mantenimiento preventivo y correctivo de los aires acondicionados, destaponamiento de sifones de la Sede Central, arreglo de reflectores de la facultad de Salud, instalación de drenajes, arreglo de baños orinales de las Facultades de Educación, Mantenimiento de pintura de la infraestructura de la institución, fumigación de plagas, tapizado de 320 sillas universitarias, mantenimiento de la piscina, arreglo parte eléctrica del polideportivo, cambio de luminaria de las oficinas y salones, arreglo de líneas telefónicas, entre otros.



COORDINACIÓN DE MANTENIMIENTO



Se presentó una reducción en la asignación presupuestal \$145.000.000 para el Suministro de Ferretería, Suministro de Eléctricos \$55.000.000, Repuesto para aires acondicionado de \$76.221.000 con relación 2015 – 2016

VIGILANCIA Y SEGURIDAD

Con el fin de salvaguardar los bienes e inmuebles y brindar seguridad a la comunidad en general en cada una de las Sedes, se contrató el servicio de vigilancia privada con la empresa LAOS SEGURIDAD LTDA por valor de \$1.357.320.405, garantizando la contratación de 74 vigilantes.



COORDINACIÓN DE VIGILANCIA

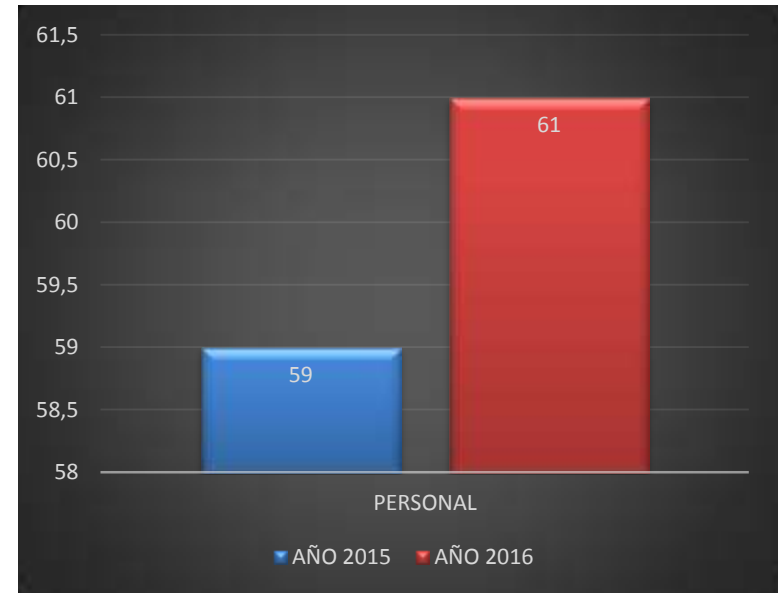
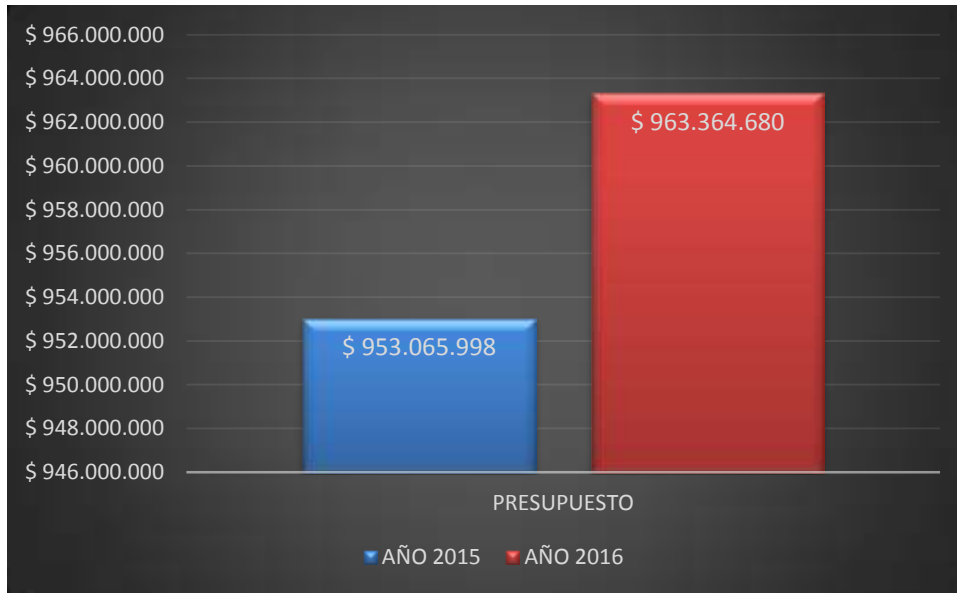


Se presentó una reducción en la asignación presupuestal \$420.044.575 con relación 2015 – 2016.

ASEO INTEGRAL

Se contrató con la empresa LIMPIEZA TOTAL el Servicio Integral de Aseo por valor de \$ 963.364.680 vinculando a 61 aseador (a), con lo cual se garantizó el Servicio de Aseo para las sedes Central, Postgrados, Salud, Garzón, Pitalito y La Plata, trabajando articuladamente con la Oficina de la Coordinación de Salud Ocupacional (Sistema de Gestión y Seguridad del Trabajador), para dar cumplimiento a las Normas y a los Subprogramas de Medicina Preventiva y del Trabajo, y de Higiene y Seguridad Industrial, vigentes y el Sistema de Gestión Ambiental cumpliendo con el plan de trabajo programado y las Normas existentes.

COORDINACIÓN DE ASEO



Fuente: ÁREA DE SERVICIOS GENERALES

ÁREA DE BIENESTAR UNIVERSITARIO

PRESUPUESTO ASIGNADO 2016

Inversión:	\$2.969.123.548
Funcionamiento:	<u>\$ 537.832.034</u>
Total:	\$3.506.955.582

PRESUPUESTO DE INVERSIÓN 2016

BIENESTAR UNIVERSITARIO - INVERSIÓN		CON CORTE AL 31 DE DICIEMBRE DE 2016								
CONCEPTO		Apropiación Inicial	Adiciones	Recortes	Apropiación Definitiva	Ejecución en CDP		Ejecución de RP		Apropiación disponible CDP
						\$	%	\$	%	
PR.	FORTALECIMIENTO DEL BIENESTAR UNIVERSITARIO	2.515.000.000	470.968.482	(16.844.934)	2.969.123.548	2.739.786.552	92%	2.739.786.552	92%	229.336.996
ACT.PY-1	Bienestar Universidad Saludable	360.000.000	64.785.104	-	424.785.104	387.064.457	91%	387.064.457	91%	37.720.647
ACT-PY-2	Recreación y Deportes con Responsabilidad y Compromiso	322.000.000	169.057.893	-	491.057.893	482.387.240	98%	482.387.240	98%	8.670.653
ACT-PY-3	Cultura con responsabilidad y compromiso	322.000.000	7.125.485		329.125.485	317.740.099	97%	317.740.099	97%	11.385.386
ACT-PY-4	Desarrollo Humano con responsabilidad y compromiso	69.000.000	-	(16.844.934)	52.155.066	44.549.837	85%	44.549.837	85%	7.605.229
ACT-PY-5	Desarrollo Socio-Económico con responsabilidad y compromiso	1.392.000.000	45.000.000	-	1.437.000.000	1.324.137.084	92%	1.324.137.084	92%	112.862.916
ACT-PY-6	Promoción de la permanencia y Graduación Estudiantil en la Usco	50.000.000	185.000.000	-	235.000.000	183.907.835	78%	183.907.835	78%	51.092.165

SERVICIO MÉDICO

BENEFICIARIOS PROMOCIÓN Y PREVENCIÓN 2016

ACTIVIDAD	ESTUDIANTES
CONTROL DEL JOVEN	367
SALUD PARA LA MUJER	624
INDICE DE MASA CORPORAL	58
LAVADO DE MANOS	348
SALUD SEXUAL Y REPRODUCTIVA	318
PLANIFICACIÓN FAMILIAR	331
ENFERMEDADES DE TRANSMISIÓN	495
SEXO SEGURO	241
TOTAL	2782

BENEFICIARIOS 2016

ACTIVIDAD	ESTUDIANTES
EXAMENES ADMITIDOS	2.103
CONSULTA MEDICA	1.654
TALLERES PYP	2.782
TOTAL BENEFICIARIOS	6.539

ACTIVIDADES 2016	PROYECTADO	REALIZADO	PORCENTAJE DE CUMPLIMIENTO
Consulta médica.	1550	1621	104%
Programa de promoción y prevención.	7	7	100%
Exámenes de ingreso	2200	2103	95.6%

SERVICIO ODONTOLÓGICO

TALLER	PROYECTADO	REALIZADO	PORCENTAJE CUMPLIMIENTO
Talleres de motivación y educación en salud oral	1100	1185	108%
Técnicas de cepillado y uso de seda dental	400	488	122%
Sonrisa sana	1040	1495	144%
Mes de la salud oral	620	648	105%
Educación personalizado en el uso de seda dental	400	509	127%
Autoexamen de cavidad oral	100	101	101%
TOTAL	3660	4426	121%

ACTIVIDADES 2016	PROYECTADO	REALIZADO	PORCENTAJE DE CUMPLIMIENTO
ATENCIÓN EN SALUD ORAL ACTIVIDAD DE RECUPERACIÓN ORAL Y LIMITACIÓN DEL DAÑO.	852	1.013	119 %
PROGRAMA DE PROMOCIÓN Y PREVENCIÓN EN SALUD ORAL.	5	5	100 %
EXAMENES DE INGRESO	2.200	2.099	95 %
TOTAL	3.057	3.180	104 %

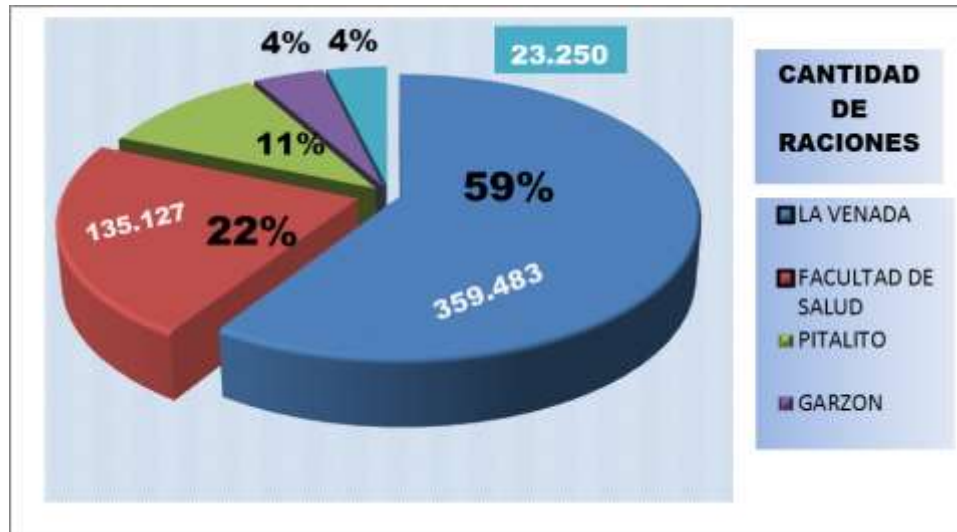
SERVICIO PSICOLÓGICO

ACTIVIDADES 2016	PROYECTADO	REALIZADO	PORCENTAJE CUMPLIMIENTO
APERTURA HISTORIA PSICOLÓGICA	400	361	90%
ATENCIÓN PSICOLÓGICA	500	428	86%
CONSULTAS EXAMEN ADMITIDOS	2255	2.103	93%
TOTAL	3.155	2.892	92%

CAMPAÑAS DE PROMOCIÓN Y PREVENCIÓN PSICOLÓGICO	ROYECTADO	REALIZADO	PORCENTAJE CUMPLIMIENTO
HABILIDADES PARA VIVIR	2.000	1.336	67%
PREVENCIÓN DE SEXUALIDAD DE ALTO RIESGO	1.200	1.156	96%
PREVENCIÓN CONSUMO SUSTANCIAS PSICOACTIVAS	2.600	2.128	82%
SALUD MENTAL	2.600	2.003	77%
CAMPAÑA DE SEXUALIDAD RESPONSABLE	1.200	821	68%
TOTALES	9.600	7.444	78%

SERVICIO RESTAURANTE Y MERIENDAS

	LA VENADA	FACULTAD DE SALUD	PITALITO	GARZON	LA PLATA
Total Servicios Año	359.483	135.127	63.600	26.453	23.250
Total recursos Año \$	\$ 691.554.463	\$ 257.594.237	\$ 120.331.353	\$ 50.049.076	\$ 43.989.000



ACTIVIDADES Y SERVICIOS

PARTICIPACIÓN DE ESTUDIANTES

SERVICIOS PRESTADOS	No. DE PARTICIPANTES EST.
DEPORTE FORMATIVO	1322
SERVICIO DE KINESIOLOGIA	758
DEPORTE REPRESENTATIVO	682
ACTIVIDADES RECREATIVAS (EST.)	10.869
TOTAL	13.631

PARTICIPACIÓN DE DOCENTES Y ADMINISTRATIVOS

SERVICIOS PRESTADOS	No. DE PARTICIPANTES DOC. ADM.
SERVICIO DE KINESIOLOGIA	292
DEPORTE REPRESENTATIVO	115
ACTIVIDADES RECREATIVAS (DOC .ADM.)	223
TOTAL	630

ADMINISTRACIÓN DE ESCENARIOS DEPORTIVOS



PROPUESTAS DE MEJORA PARA EL AÑO 2017

1. Instalación de la comisión de carrera universitaria para generar concursos público de Mérito.
2. Modificación de la estructura orgánica de la Universidad Surcolombiana ante el C.S.U.
3. Compromiso con la Acreditación Institucional.
4. Gestión de la estampilla pro desarrollo de la Universidad Surcolombiana ante la Asamblea y Concejos Municipales.
5. Sanear pasivo pensional.
6. Dotación de laboratorios de ciencias básicas en el municipio de Pitalito.
8. Instalación de laboratorios de Bilingüismo en el municipio de Garzón y Neiva.
9. Adecuación de laboratorio de Psicología en el municipio de La Plata.
10. Dotación de sillas a las diferentes sedes de la universidad Surcolombiana.
11. Construcción de baterías sanitarias en la sede central.
12. Implementación por etapas las mejoras y cambios de las redes eléctricas.
13. Depuración de archivo de toda la universidad y actualización de TRD.
14. Adecuación de mobiliarios para laboratorio de Ingeniería Electrónica y algunas oficinas administrativas.