


UNIVERSIDAD SURCOLOMBIANA
INFORME DE SEGUIMIENTO PLAN DE DESARROLLO 2015-2024
PRIMER TRIMESTRE DE 2017

De acuerdo al informe sobre el seguimiento a la ejecución del Plan de Desarrollo Institucional 2015-2024 realizado por la Oficina Asesora de Planeación con corte al primer trimestre del 2017, se estableció un cumplimiento a nivel general de todos los subsistemas del 48,2%, donde de igual manera a nivel de individual se observa el siguiente:

- ✓ Subsistema de Formación, con un cumplimiento del 94%.
- ✓ Subsistema de Investigación, con un cumplimiento del 45%.
- ✓ Subsistema de Proyección Social, con un cumplimiento del 13%.
- ✓ Subsistema de Bienestar, con un cumplimiento del 64%, y
- ✓ Subsistema administrativo, con un cumplimiento del 25%.

Por lo anterior, se presenta a continuación información tomada del informe emitido por la Oficina Asesora de Planeación, donde se describe la situación final de cada subsistema, utilizando para ello una escala de cumplimiento.

Informe preparado por la Oficina de Control Interno de Gestión, el 31 de mayo de 2017.






ISRAEL BOTACHE CAPERA
Jefe Oficina de Control Interno (e)


Proyectó: Mario Galindo Perdomo
Auditor Control Interno de Gestión.

Sede Central - AV. Pastrana Borrero Cra. 1a.
PBX: (57) (8) 875 4753 FAX: (8) 875 8890 - (8) 875 9124
Edificio Administrativo - Cra. 5 No. 23-40
PBX: (57) (8) 8753686 - Línea Gratuita Nacional: 018000 968722
Vigilada Mineducación
www.usco.edu.co
Neiva, Huila

Gestión, Participación y Resultados

ESCALA DE CUMPLIMIENTO

SEMÁFORO	ESTADO DE AVANCE	INTERPRETACIÓN
	Menor a 33%	Se ha avanzado muy poco o nada en este indicador
	Mayor o igual a 34% y menor a 75%	Nivel aceptable del indicador
	Mayor o igual a 76% y menor que 99%	Nivel del indicador que cumple las expectativas
	100% o más	Nivel del indicador que satisface y supera las expectativas

• **SUBSISTEMA DE FORMACION**

SUBSISTEMA DE FORMACIÓN					
PROYECTO	PESO PORCENTUAL PROYECTO	ACCIÓN	% CUMPLIENTO POR ACCIÓN	EFICACIA X PROYECTO	EFICIENCIA X PROYECTO
SF-PY1. Identidad con la Teleología Institucional.	20%	SF-PY1.1	30	20	21
		SF-PY1.2	30		
		SF-PY1.3	25		
SF-PY2. Creación de nueva Oferta Académica en las Sedes.	5%	SF-PY2.1	25	5	2
SF-PY3. Desarrollo Profesorado Permanente en lo Pedagógico, Disciplinar y Profesional.	25%	SF-PY3.1	45	19	13
		SF-PY3.2	25		
		SF-PY3.3	25		
		SF-PY3.4	15		
SF-PY4. Autoevaluación y Acreditación de Programas Académicos de Pregrado y Postgrado.	20%	SF-PY4.1	30	20	17
		SF-PY4.2	50		
		SF-PY4.3	25		
		SF-PY4.4	30		
		SF-PY4.5	20		
SF-PY5. Acreditación de Alta Calidad de la Universidad	25%	SF-PY5.1	50	25	54
		SF-PY5.2	50		
SF-PY7. Fortalecimiento de los Vínculos Universidad - Egresados.	5%	SF-PY7.1	25	5	27
		SF-PY7.2	35		
		SF-PY7.3	20		
CUMPLIMIENTO DEL SUBSISTEMA DE FORMACION				94	21

Proyectos más Relevantes Sistema de Formación

Para el primer trimestre del año 2017 se observa que el subsistema de Formación ha alcanzado un porcentaje de eficacia del 94% y en eficiencia del 21%, mostrando un cumplimiento en las metas acorde a los objetivos propuestos.

• **SUBSISTEMA DE INVESTIGACION**

SUBSISTEMA DE INVESTIGACIÓN					
PROYECTO	PESO PORCENTUAL PROYECTO	ACCIÓN	% CUMPLIMIENTO POR ACCIÓN	EFICACIA X PROYECTO	EFICIENCIA X PROYECTO
SI-PY1. Fortalecimiento de las capacidades de investigación, desarrollo e innovación.	20%	SI-PY1.1	25	12	21
		SI-PY1.2	0		
		SI-PY1.3	450		
		SI-PY1.4	0		
		SI-PY1.5	45		
SI-PY2. Calidad Académica y formación en Investigación.	20%	SI-PY2.1	0	2	20
		SI-PY2.2	0		
		SI-PY2.4	0		
		SI-PY2.5	0		
		SI-PY2.6	0		
		SI-PY2.7	3		
		SI-PY2.8	0		
SI-PY2.9	100				
SI-PY3. Calidad Académica y formación a través de la Investigación	15%	SI-PY3.1	3	5	27
		SI-PY3.2	0		
		SI-PY3.3	150		
SI-PY4. Calidad Académica y ejecución de Investigación.	15%	SI-PY4.1	23	8	10
		SI-PY4.2	0		
SI-PY5. Calidad Académica y gestión de Investigación.	10%	SI-PY5.1	67	10	26
		SI-PY5.2	25		
SI-PY8. Creación y Fortalecimiento de Centros, Institutos de investigación, desarrollo y vigilancia Tecnológica e Innovación.	10%	SI-PY8.1	20	5	28
		SI-PY8.2	0		
SI-PY9. Articulación y fortalecimiento de las publicaciones Científicas y Académicas.	10%	SI-PY9.1	0	3	38
		SI-PY9.2	100		
		SI-PY9.3	63		
		SI-PY9.4	0		
		SI-PY9.5	0		
		SI-PY9.6	0		
CUMPLIMIENTO DEL SUBSISTEMA DE INVESTIGACIÓN				45	24

Proyectos más Relevantes Sistema de Investigación.

El 45% de las acciones que componen el subsistema de investigación están con un cumplimiento satisfactorio.

A continuación relacionamos las acciones que en el primer trimestre presentan bajo cumplimiento:

SI-PY2.4 Apoyo al desarrollo de los proyectos formulados por los grupos, en el marco del convenio ONDAS. Está en proceso de evaluación y selección de las propuestas de investigación que van a ser asesorados para el año 2017.

SI-PY2.7 Consolidación de grupos de Investigación. Se apoyó en la Facultad Ciencias Jurídica y Políticas - grupo de investigación nuevas visiones del derecho.

SI-PY3.1 Financiación de proyectos de investigación en modalidad trabajos de grado. Se apoyó a la financiación de 01 proyecto de investigación en modalidad trabajos de grado:

1 - CAPACIDAD DE AUTOCUIDADO DE LAS PERSONAS CON INSUFICIENCIA RENAL CRÓNICA EN TERAPIA DE REMPLAZO RENAL.

SI-PY9.5 Apoyo a la consolidación de la editorial Surcolombiana y revistas institucionales. SE ESTA GESTIONANDO, EN PROCESO.

Servicios profesionales de evaluación, selección, edición y distribución de libros publicados por la Editorial Universidad Surcolombiana.

Es importante tener en cuenta que durante este periodo de tiempo varias acciones no tuvieron ejecución presupuestal, relacionadas así:

SI-PY1.2 Adquisición y renovación de licencias software Y bases de datos especializadas para actividades de investigación.

SI-PY1.4 Fortalecimiento de las capacidades investigativas para la acreditación Institucional.

SI-PY2.1 Formulación y ejecución de dos talleres para reformular dos currículos.

SI-PY2.2 Taller con experto en Gestión y apropiación social del conocimiento.

SI-PY2.6 Apoyo a docentes para realizar ponencias en eventos nacionales e internacionales.

SI-PY2.8 Capacitación y participación de la Facultad de Ciencias Jurídicas y Políticas en eventos de formación.

SI-PY3.2 Financiación de proyectos ejecutados por semilleros de investigación.

SI-PY8.2 Apoyo a Proyectos de Investigación ejecutados por los Centros de Desarrollo Tecnológicos.

SI-PY9.1 Evaluación de artículos, corrección de estilo, diseño, diagramación, impresión y publicación de revistas institucionales.

• **SUBSISTEMA DE PROYECCION SOCIAL**

SUBSISTEMA DE PROYECCIÓN SOCIAL					
PROYECTO	PESO PORCENTUAL PROYECTO	ACCIÓN	% CUMPLIMIENTO POR ACCIÓN	EFICACIA X PROYECTO	EFICIENCIA X PROYECTO
SP-PY1. Internacionalización Académica Curricular y Administrativa.	15%	SP-PY1.1	16	0	34
		SP-PY1.2	0		
		SP-PY1.3	0		
SP-PY2. Regionalización de la USCO	15%	SP-PY2.1	10	0	65
SP-PY3. Reformulación y fortalecimiento de las modalidades y formas de Proyección Social.	20%	SP-PY3.1	40	5	16
		SP-PY3.2	0		
		SP-PY3.3	17		
		SP-PY3.4	0		
		SP-PY3.5	0		
		SP-PY3.6	80		
		SP-PY3.7	0		
SP-PY3.8	0				
SP-PY4. Estructuración y desarrollo Unidades de Atención Especializada y de Emprendimiento e Innovación Institucional.	5%	SP-PY4.1	10	0	2
SP-PY5. Consolidación de la Alianza Estratégica Estado-Universidad-Empresa-Ciudadanía.	15%	SP-PY5.1	0	0	0
		SP-PY5.2	0		
SP-PY6. Estructuración y Desarrollo de la Agenda Social Regional.	10%	SP-PY6.1	0	0	100
SP-PY7. Articulación de la Educación Superior con la Educación formal, el trabajo y el desarrollo humano.	10%	SP-PY7.1	0	0	0
		SP-PY7.2	0		
SP-PY8. Fortalecimiento del sistema de comunicación e información institucional.	10%	SP-PY8.1	60	8	61
		SP-PY8.2	25		
		SP-PY8.3	25		
		SP-PY8.4	0		
CUMPLIMIENTO DEL SUBSISTEMA DE PROYECCIÓN SOCIAL				13	24

Proyectos más Relevantes Sistema de Proyección Social.

El subsistema de Proyección Social presenta un cumplimiento satisfactorio en el 13% de sus acciones.

La Acción SP-PY6.1 Apoyo a la gestión de proyectos de agenda social. Presenta una ejecución de recursos al 100%, está determinada por la contratación de dos personas como apoyo para los proyectos y están trabajando en la formulación de los proyectos.

Las siguientes acciones no presentaron Ejecución Presupuestal durante el primer trimestre:

SP-PY1.2 Apoyo a la internacionalización de la investigación y la proyección social.

SP-PY1.3 Apoyo a los procesos y fortalecimiento de alianzas académico-administrativas entre la Universidad y organismos públicos y privados.

SP-PY3.2 Proyectos solidarios de menor cuantía cofinanciados por la Universidad Surcolombiana.

SP-PY3.5 Apoyos financieros a la suscripción de convenios interinstitucionales.

SP-PY5.1 Proyectos Universidad-Empresa-Estado-Sociedad, financiados y cofinanciados por la Universidad Surcolombiana.

SP-PY5.2 Apoyo a la cofinanciación de proyectos de la Alianza Universidad-Empresa-Estado-Sociedad.

SP-PY7.1 Apoyo a los procesos de integración de la Educación Superior con la Educación Media, el trabajo y el desarrollo humano.

SP-PY7.2 Programas de formación para el trabajo y el desarrollo humano con procesos de interacción de la Educación Superior con la Educación Media.

● **SUBSISTEMA DE BIENESTAR**

SUBSISTEMA DE BIENESTAR					
PROYECTO	PESO PORCENTUAL PROYECTO	ACCIÓN	% CUMPLIMIENTO POR ACCIÓN	EFICACIA X PROYECTO	EFICIENCIA X PROYECTO
SB-PY1. Universidad Saludable.	18%	SB-PY1.1	32	15	42
		SB-PY1.2	25		
		SB-PY1.3	39		
		SB-PY1.4	0		
		SB-PY1.5	25		
		SB-PY1.6	43		
		SB-PY1.7	32		
SB-PY2. Recreación y Deportes con responsabilidad y compromiso.	18%	SB-PY2.1	23	18	36
SB-PY3. Cultura con responsabilidad y compromiso.	18%	SB-PY3.1	55	18	33
SB-PY4. Desarrollo Humano con responsabilidad y compromiso.	10%	SB-PY4.1	10	0	14
SB-PY5. Desarrollo Socio-Económico con responsabilidad y compromiso.	18%	SB-PY5.1	20	12	96
		SB-PY5.2	0		
		SB-PY5.3	60		
SB-PY6. Promoción de la Permanencia y Graduación estudiantil en la Usco.	18%	SB-PY6.1	0	0	72
CUMPLIMIENTO DEL SUBSISTEMA DE BIENESTAR				63	68

Proyectos más Relevantes Sistema de Bienestar.

El 63% de las acciones del subsistema de bienestar tiene un nivel que cumple las expectativas.

La acción SB-PY-1.4 Apoyo a actividades de clima organizacional, docentes, estudiantes y administrativos en las sedes, no ha tenido ejecución presupuestal.

En relación a SB-PY6.1 Permanencia y graduación estudiantil está definida por la contratación del personal de apoyo para realizar las actividades de este proyecto. El resultado se establece con la tasa de retención que se da al final y comienzo de cada semestre.

• **SUBSISTEMA ADMINISTRATIVO**

SUBSISTEMA ADMINISTRATIVO					
PROYECTO	PESO PORCENTUAL PROYECTO	ACCIÓN	% CUMPLIMIENTO POR ACCIÓN	EFICACIA X PROYECTO	EFICIENCIA X PROYECTO
SA-PY2.a Construcción y mantenimiento de las Sedes.	25%	SA-PY2a.1	0	0	9
		SA-PY2a.2	15		
SA-PY2.b Desarrollo, dotación y Mantenimiento de las Sedes.	25%	SA-PY2b.1	5	7	9
		SA-PY2b.2	5		
		SA-PY2b.3	0		
		SA-PY2b.4	5		
		SA-PY2b.5	30		
		SA-PY2b.6	10		
		SA-PY2b.7	50		
Proyecto SA-PY2c. Desarrollo Proyectos Institucionales	10%	SA-PY2c.1	30	10	30
SA-PY3. Aseguramiento de los sistemas de Gestión de Calidad y Gestión Ambiental.	15%	SA-PY3.1	20	8	40
		SA-PY3.2	20		
		SA-PY3.3	0		
		SA-PY3.4	0		
SA-PY5. Reestructuración Organizacional académica y administrativa.	10%	SA-PY5.1	10	0	100
SA-PY7. Formación y Capacitación al Personal Administrativo y Operativo.	15%	SA-PY7.1	5	0	24
CUMPLIMIENTO DEL SUBSISTEMA ADMINISTRATIVO				25	14

Proyectos más Relevantes Sistema Administrativo.

El subsistema administrativo presenta 25% de acciones con cumplimiento satisfactorio.

En el caso de acciones como:

Dotaciones de equipos, accesorios, reactivos e insumos para laboratorios de todas las sedes.

Dotación de muebles y equipos de oficinas para todas las sedes.

Mantenimiento de Equipos de Laboratorio, Muebles, accesorios y equipos de oficina de todas las sedes, el cumplimiento es determinado por la inversión realizada, por lo cual se estima efectuar la inversión en los siguientes trimestres.

En la acción SA-PY7.1 Ejecución Plan de Capacitación para el personal Administrativo y de Trabajadores Oficiales, su programación es planteada para todos los trimestres.

Las acciones relacionadas a continuación no presentan Ejecución Presupuestal:

SA-PY2a.1 Construcción de infraestructura física en todas las sedes.

SA-PY2b.3 Adquisición bibliográfica.

SA-PY3.3 Afiliación y Auditoría de seguimiento de la Certificación ISO 9001:2008 NTCGP 1000:2009.

SA-PY3.4 Gestión de la estructura académico-administrativa y financiera.