

**EJECUCION PLAN DE ACCION A 31 DE MARZO DE 2015 - RESOLUCION No. 045 DEL 13 DE MARZO DE 2015**

PLAN DE ACCIÓN 2015				RECURSOS ASIGNADO S	EJECUCIÓN EN CDP		SALDOS POR EJECUTAR EN CDP		EJECUCIÓN EN RP		SALDOS POR EJECUTAR	
SIGLA	ACCIONES	RUBRO	RESPONSABLE		%	\$	%	\$	%	\$	%	\$
SF-PY1.1	Inducción estudiantes nuevos, para promover el conocimiento y apropiación de la teleología y el fomento a la permanencia estudiantil.	510	V.ACADEMICA	15.000.000	0,00%	0	100,00%	15.000.000	0,00%	0	100,00%	15.000.000
SF-PY1.2	Inducción y reinducción anual a profesores, directivos y administrativos, para promover el conocimiento y apropiación de la teleología institucional.	510	V.ACADEMICA	10.000.000	0,00%	0	100,00%	10.000.000	0,00%	0	100,00%	10.000.000
SF-PY1.3	Reforma a cursos obligatorios de núcleo institucional (Comunicación Lingüística, Constitución, Medio Ambiente, Ética, y otros de competencias genéricas).	510	V.ACADEMICA	5.000.000	0,00%	0	100,00%	5.000.000	0,00%	0	100,00%	5.000.000
SF-PY1.4	Estrategias divulgativas de la Misión, La Visión, el Proyecto Educativo Institucional PEU.	510	V.ACADEMICA	10.000.000	0,00%	0	100,00%	10.000.000	0,00%	0	100,00%	10.000.000
SF-PY1.5	Fomento de la pertenencia institucional a través de la realización de cátedras libres y alternas, eventos deportivos, culturales, recreativos dirigidos a estudiantes, profesores y egresados que desde la inclusión promuevan la identidad surcolombiana.	510	V.ACADEMICA	25.000.000	0,00%	0	100,00%	25.000.000	0,00%	0	100,00%	25.000.000
SF-PY1.6	Promoción de la imagen corporativa institucional, portafolio de servicios-oferta académica.	510	V.ACADEMICA	35.000.000	0,00%	0	100,00%	35.000.000	0,00%	0	100,00%	35.000.000
SF-PY2.1	Apoyo a la realización de estudios y diseños para la creación de programas de pregrado y postgrado.	510	F.EDUCACION FACECO	15.000.000	100,00%	15.000.000	0,00%	0	0,00%	0	100,00%	15.000.000
SF-PY2.2	Diseño de nuevos proyectos de pregrado mínimo uno en la sede de Neiva; Uno en Pitalito.	510	V.ACADEMICA	15.000.000	0,00%	0	100,00%	15.000.000	0,00%	0	100,00%	15.000.000
SF-PY2.3	Reglamentación de la estructura de la Escuela de Postgrados.	510	V.ACADEMICA	10.000.000	0,00%	0	100,00%	10.000.000	0,00%	0	100,00%	10.000.000
SF-PY2.4	Diseño de nuevos proyectos de postgrado: dos proyectos de Maestría y un proyecto de Doctorado.	510	V.ACADEMICA	30.000.000	0,00%	0	100,00%	30.000.000	0,00%	0	100,00%	30.000.000
SF-PY2.5	Estudio del estado de la oferta académica a nivel de pregrado y postgrado	510	V.ACADEMICA	15.000.000	0,00%	0	100,00%	15.000.000	0,00%	0	100,00%	15.000.000
SF-PY2.6	Revisión y actualización de los planes de estudio de pregrado.	510	V.ACADEMICA	10.000.000	0,00%	0	100,00%	10.000.000	0,00%	0	100,00%	10.000.000

PLAN DE ACCIÓN 2015				RECURSOS ASIGNADO S	EJECUCIÓN EN CDP		SALDOS POR EJECUTAR EN CDP		EJECUCIÓN EN RP		SALDOS POR EJECUTAR	
SIGLA	ACCIONES	RUBRO	RESPONSABLE		%	\$	%	\$	%	\$	%	\$
SF-PY2.7	Desarrollo de doctorados.	510	V.ACADEMICA	0	#¡DIV/0!	0	#¡DIV/0!	0	#¡DIV/0!	0	#¡DIV/0!	0
SF-PY3.1	Capacitación individual docente.	310	V.ACADEMICA F. EDUCACION FACECO F. INGENIERIA	617.623.619	16,62%	102.658.099	83,38%	514.965.520	7,66%	47.307.700	92,34%	570.315.919
SF-PY3.2	Programa de Formación Continua dirigido a docentes.	310	V.ACADEMICA	221.985.144	1,96%	4.358.690	98,04%	217.626.454	1,96%	4.358.690	98,04%	217.626.454
SF-PY3.3	Capacitaciones específicas por áreas del conocimiento.	310	V.ACADEMICA	80.000.000	100,00%	80.000.000	0,00%	0	39,38%	31.500.100	60,62%	48.499.900
SF-PY3.4	Internacionalización del currículo.	310	V.ACADEMICA	11.000.000	0,00%	0	100,00%	11.000.000	0,00%	0	100,00%	11.000.000
SF-PY3.5	Cualificación docente a partir de programa de Becas en las Maestrías y Doctorados Propios.	310	V.ACADEMICA	50.000.000	0,00%	0		50.000.000	0,00%	0	100,00%	50.000.000
SF-PY4.1	Promoción de la cultura de la autoevaluación.	510	V.ACADEMICA F.C.J.P. F. EDUCACION FACECO	89.000.000	100,00%	89.000.000		0	18,50%	16.467.971	81,50%	72.532.029
SF-PY4.2	Procesos de acreditación y renovación de acreditación de programas de pregrado y postgrado.	510	V.ACADEMICA	170.000.000	100,00%	170.000.000	100,00%	0	25,14%	42.729.800	74,86%	127.270.200
SF-PY5.1	Creación y funcionamiento de la Unidad de Apoyo a los Procesos de Autoevaluación y Acreditación Institucional y de Programas -UNAPAC	510	V.ACADEMICA	100.000.000	0,00%	0	100,00%	100.000.000	0,00%	0	100,00%	100.000.000
SF-PY5.2	Visitas y encuentros para apoyo con universidades del país con Acreditación institucional	510	V.ACADEMICA	30.000.000	0,00%	0	100,00%	30.000.000	0,00%	0	100,00%	30.000.000
SF-PY5.3	Revisión y Ajustes al documento de autoevaluación Institucional en consonancia con los proyectos del Plan de Desarrollo 2015-2024.	510	V.ACADEMICA	60.000.000	0,00%	0	100,00%	60.000.000	0,00%	0	100,00%	60.000.000
SF-PY6.1	Convocatoria para selección de Profesores Becarios.	510	V.ACADEMICA	40.000.000	0,00%	0	100,00%	40.000.000	0,00%	0	100,00%	40.000.000
SF-PY6.2	Acompañamiento profesoral a profesores becarios con fines de relevo generacional.	510	V.ACADEMICA	5.000.000	0,00%	0	100,00%	5.000.000	0,00%	0	100,00%	5.000.000
SF-PY6.3	Ampliación de número de becas por Maestrías para egresados de la Universidad.	510	V.ACADEMICA	65.000.000	0,00%	0	100,00%	65.000.000	0,00%	0	100,00%	65.000.000
SF-PY7.1	Reglamentación de la política de egresados.	510	V.ACADEMICA	2.000.000	43,81%	876.100	56,20%	1.123.900	43,81%	876.100	56,20%	1.123.900
SF-PY7.2	Encuentros de egresados por programas.	510	V.ACADEMICA	61.000.000	12,46%	7.600.000	87,54%	53.400.000	11,94%	7.283.333	88,06%	53.716.667

PLAN DE ACCIÓN 2015				RECURSOS ASIGNADO S	EJECUCIÓN EN CDP		SALDOS POR EJECUTAR EN CDP		EJECUCIÓN EN RP		SALDOS POR EJECUTAR	
SIGLA	ACCIONES	RUBRO	RESPONSABLE		%	\$	%	\$	%	\$	%	\$
SF-PY7.3	Reestructuración de la infraestructura informática y tecnológica.	510	V.ACADEMICA	50.000.000	0,00%	0	100,00%	50.000.000	0,00%	0	100,00%	50.000.000
SF-PY7.4	Seguimiento a egresados.	510	V.ACADEMICA	8.000.000	0,00%	0	100,00%	8.000.000	0,00%	0	100,00%	8.000.000
TOTAL SUBSISTEMA DE FORMACION				1.855.608.763	25,30%	469.492.889	74,70%	1.386.115.874	8,11%	150.523.694	91,89%	1.705.085.069
SI-PY1.1	Adquisición, mantenimiento y repotenciación de equipos especializados para investigación.	410	VIPS	800.000.000	72,50%	580.000.000	27,50%	220.000.000	23,66%	189.258.013	76,34%	610.741.987
SI-PY1.2	Adquisición y renovación licenciamientos software especializado para investigación.	410	VIPS	100.000.000	100,00%	100.000.000	0,00%	0	0,00%	0	100,00%	100.000.000
SI-PY1.3	Finalización de tesis de maestrías, doctorados, postdoctorados; pasantías y estancias internacionales para investigación.	410	VIPS	100.000.000	100,00%	100.000.000	0,00%	0	55,69%	55.690.278	44,31%	44.309.722
SI-PY2.1	Talleres de evaluación y reformulación de microcurrículos	410	VIPS	10.000.000	100,00%	10.000.000	0,00%	0	0,00%	0	100,00%	10.000.000
SI-PY2.2	Gestión y apoyo para la calidad académica y formación en investigación .	410	VIPS	200.844.085	100,00%	200.844.085	0,00%	0	10,40%	20.885.000	89,60%	179.959.085
SI-PY2.3	Sensibilización y acciones conjuntas en proyectos de investigación ONDAS.	410	VIPS	10.000.000	100,00%	10.000.000	0,00%	0	0,00%	0	100,00%	10.000.000
SI-PY2.4	Apoyo en la Formulación y ejecución de proyectos articulados GRUPOS - PROGRAMA ONDAS.	410	VIPS	30.000.000	100,00%	30.000.000	0,00%	0	5,33%	1.600.000	94,67%	28.400.000
SI-PY2.5	Desarrollo de eventos académicos.	410	VIPS	50.000.000	100,00%	50.000.000	0,00%	0	0,00%	0	100,00%	50.000.000
SI-PY2.6	Capacitación y participación en eventos, investigadores USCO en proceso de formación.	410	VIPS	50.000.000	100,00%	50.000.000	0,00%	0	31,35%	15.674.120	68,65%	34.325.880
SI-PY3.1	Proyectos de investigación en la modalidad de trabajos de grado.	410	VIPS	80.000.000	100,00%	80.000.000	0,00%	0	0,00%	0	100,00%	80.000.000
SI-PY3.2	Proyectos de investigación ejecutados por Semilleros de investigación.	410	VIPS	64.000.000	100,00%	64.000.000	0,00%	0	0,00%	0	100,00%	64.000.000
SI-PY3.3	Apoyo a las actividades de fortalecimiento de los semilleros de investigación.	410	FACECO	3.000.000	100,00%	3.000.000	0,00%	0	16,67%	500.000	83,33%	2.500.000
SI-PY3.4	Financiar la vinculación de jóvenes investigadores adscritos a grupos de investigación.	410	VIPS	156.000.000	100,00%	156.000.000	0,00%	0	67,47%	105.253.999	32,53%	50.746.001
SI-PY4.1	Financiar la ejecución de proyectos de investigación .	410	VIPS	825.000.000	99,98%	824.795.000	0,02%	205.000	6,50%	53.586.279	93,50%	771.413.721
SI-PY4.2	Gestión y apoyo a la ejecución de proyectos de investigación.	410	VIPS	20.000.000	100,00%	20.000.000	0,00%	0	92,75%	18.550.000	7,25%	1.450.000
SI-PY4.3	Apoyo a semilleros y grupos de Investigación	410	VIPS F. EDUCACION F. INGENIERIA	26.500.000	81,13%	21.500.000	18,87%	5.000.000	0,00%	0	100,00%	26.500.000

PLAN DE ACCIÓN 2015				RECURSOS ASIGNADO \$	EJECUCIÓN EN CDP		SALDOS POR EJECUTAR EN CDP		EJECUCIÓN EN RP		SALDOS POR EJECUTAR	
SIGLA	ACCIONES	RUBRO	RESPONSABLE		%	\$	%	\$	%	\$	%	\$
SI-PY4.4	Apoyo para los proyectos formulados por los estudiantes y egresados.	410	F. EDUCACION	2.000.000	100,00%	2.000.000	0,00%	0	0,00%	0	100,00%	2.000.000
SI-PY4.5	Convenios cofinanciados	410	VIPS	700.000.000	38,83%	271.826.268	61,17%	428.173.732	18,98%	132.835.045	81,02%	567.164.955
SI-PY5.1	Apoyo realización y participación eventos académicos a docentes y estudiantes de grupos de investigación.	410	FACECO	4.000.000	100,00%	4.000.000	0,00%	0	0,00%	0	100,00%	4.000.000
SI-PY5.2	Financiar la ejecución de proyectos de investigación.	410	VIPS	400.000.000	51,83%	207.308.434	48,17%	192.691.566	6,37%	25.492.323	93,63%	374.507.677
SI-PY5.3	Convenios cofinanciados.	410	VIPS	700.000.000	98,61%	690.301.539	1,39%	9.698.461	55,84%	390.891.236	44,16%	309.108.764
SI-PY6.1	Desarrollo aplicativo para gestión en investigación.	410	VIPS	35.000.000	100,00%	35.000.000	0,00%	0	72,56%	25.395.093	27,44%	9.604.907
SI-PY6.2	Gestión y apoyo para el desarrollo del aplicativo en gestión	410	VIPS	15.000.000	100,00%	15.000.000	0,00%	0	0,00%	0	100,00%	15.000.000
SI-PY7.1	Adquisición o renovación bases de datos especializadas.	410	VIPS F.C.J.P.	291.455.882	65,69%	191.455.882	34,31%	100.000.000	5,44%	15.845.600	94,56%	275.610.282
SI-PY8.1	Fortalecimiento y creación de Centros de Investigación.	410	VIPS	300.000.000	100,00%	300.000.000	0,00%	0	22,98%	68.933.144	77,02%	231.066.856
SI-PY9.1	Publicación de Artículos en Revistas.	410	F.INGENIERIA	5.000.000	100,00%	5.000.000	0,00%	0	0,00%	0	100,00%	5.000.000
SI-PY9.2	evaluación de articulos, diseño, diagramación, impresión y publicación de revistas institucionales.	410	V.I.P.S.	120.000.000	100,00%	120.000.000	0,00%	0	13,33%	16.000.000	86,67%	104.000.000
SI-PY9.3	Curso - talleres en preparacion de libros de investigacion y articulos para revistas indexadas.	410	V.I.P.S.	5.000.000	100,00%	5.000.000	0,00%	0	61,57%	3.078.500	38,43%	1.921.500
SI-PY9.4	evaluación, diseño, diagramación, impresión y publicación de libros en las diferentes modalidades.	410	V.I.P.S.	70.000.000	100,00%	70.000.000	0,00%	0	5,76%	4.031.600	94,24%	65.968.400
SI-PY9.5	Gestión para el diseño, diagramación y publicación de revistas institucionales y libros.	410	V.I.P.S.	50.000.000	100,00%	50.000.000	0,00%	0	36,54%	18.272.219	63,46%	31.727.781
SI-PY9.6	Fortalecimiento, consolidación y mejoramiento de la calidad editorial de la Revista Jurídica PIELAGUS.	410	F.C.J.P.	20.437.254	100,00%	20.437.254	0,00%	0	39,14%	8.000.000	60,86%	12.437.254
<b>TOTAL SUBSISTEMA: DE INVESTIGACIÓN</b>				<b>5.243.237.221</b>	<b>81,77%</b>	<b>4.287.468.462</b>	<b>18,23%</b>	<b>955.768.759</b>	<b>22,31%</b>	<b>1.169.772.449</b>	<b>77,69%</b>	<b>4.073.464.772</b>
SP-PY1.1	Apoyo procesos y fortalecimiento de alianzas academico-administrativas entre la Universidad y los organismos públicos y privados de la sociedad.	520	FACECO	2.000.000	100,00%	2.000.000	0,00%	0	0,00%	0	100,00%	2.000.000

PLAN DE ACCIÓN 2015				RECURSOS ASIGNADO \$	EJECUCIÓN EN CDP		SALDOS POR EJECUTAR EN CDP		EJECUCIÓN EN RP		SALDOS POR EJECUTAR	
SIGLA	ACCIONES	RUBRO	RESPONSABLE		%	\$	%	\$	%	\$	%	\$
SP-PY1.2	Gestión de convenios nacionales e internacionales.	520	VIPS	50.000.000	100,00%	50.000.000	0,00%	0	13,05%	6.525.632	86,95%	43.474.368
SP-PY1.3	Internacionalización curricular (estancias)	520	VIPS	60.000.000	100,00%	60.000.000	0,00%	0	0,00%	0	100,00%	60.000.000
SP-PY1.4	Apoyo a la movilidad académica de Docentes, Estudiantes, administrativos y docentes y expertos invitados.	520	VIPS F. SALUD	202.000.000	100,00%	202.000.000	0,00%	0	15,37%	31.038.782	84,63%	170.961.218
SP-PY1.5	Apoyo económico para movilización y gastos de viaje fortalecimiento de los convenios.	520	F. EDUCACION	25.000.000	100,00%	25.000.000	0,00%	0	38,92%	9.729.682	61,08%	15.270.318
SP-PY1.6	Apoyo a la internacionalización de la investigación y la proyección social.	520	F. SALUD	2.000.000	100,00%	2.000.000	0,00%	0	80,74%	1.614.736	19,26%	385.264
SP-PY2.1	Movilidad de docentes, estudiantes y personal administrativo para fortalecimiento de las Sedes.	520	VIPS	25.000.000	0,00%	0	100,00%	25.000.000	0,00%	0	100,00%	25.000.000
SP-PY2.2	Apoyo y gestión en acciones para la regionalización.	520	VIPS	30.000.000	100,00%	30.000.000	0,00%	0	66,42%	19.926.000	33,58%	10.074.000
SP-PY2.3	Acciones para la vinculación de gremios, instituciones, líderes comunitarios a proyectos institucionales.	520	VIPS	30.000.000	100,00%	30.000.000	0,00%	0	7,43%	2.228.000	92,57%	27.772.000
SP-PY3.1	Apoyo a grupos de Proyección Social.	520	F. INGENIERIA	2.500.000	100,00%	2.500.000	0,00%	0	0,00%	0	100,00%	2.500.000
SP-PY3.2	Ejecución de macroproyectos de P. Social.	520	V. I. P. S.	300.000.000	100,00%	300.000.000	0,00%	0	10,87%	32.610.225	89,13%	267.389.775
SP-PY3.3	Apoyo para formación de grupos de Proyección Social integrado con semilleros.	520	F. EDUCACION	8.000.000	62,50%	5.000.000	37,50%	3.000.000	9,63%	770.398	90,37%	7.229.602
SP-PY3.4	Consolidación y fortalecimiento de grupos de proyección social.	520	FACECO	5.000.000	100,00%	5.000.000	0,00%	0	0,00%	0	100,00%	5.000.000
SP-PY3.5	Ejecución proyectos menor cuantía(p.social)	520	VIPS	370.000.000	100,00%	370.000.000	0,00%	0	15,90%	58.814.300	84,10%	311.185.700
SP-PY3.6	Fortalecimiento y promoción de la identidad institucional en la comunidad docente, estudiantil y administrativa.	520	FACECO	4.000.000	100,00%	4.000.000	0,00%	0	5,63%	225.000	94,38%	3.775.000
SP-PY3.7	Apoyo logístico a proyectos de Responsabilidad Social Universitaria.	520	VIPS	100.000.000	100,00%	100.000.000	0,00%	0	6,75%	6.754.663	93,25%	93.245.337
SP-PY3.8	Apoyo y ejecución de la oferta de educación continuada.	520	VIPS	140.000.000	11,07%	15.497.779	88,93%	124.502.221	7,50%	10.497.779	92,50%	129.502.221
SP-PY3.9	Apoyo a la gestión académico-administrativa de proyección social.	520	F. SALUD F. EDUCACION FACECO F. INGENIERIA	244.271.328	100,00%	244.271.328	0,00%	0	78,15%	190.892.899	21,85%	53.378.429

PLAN DE ACCIÓN 2015				RECURSOS ASIGNADO \$	EJECUCIÓN EN CDP		SALDOS POR EJECUTAR EN CDP		EJECUCIÓN EN RP		SALDOS POR EJECUTAR	
SIGLA	ACCIONES	RUBRO	RESPONSABLE		%	\$	%	\$	%	\$	%	\$
SP-PY3.10	Apoyar y promover la suscripción de convenios interinstitucionales. (propuestas y licitaciones).	520	F.EDUCACION FACECO	23.055.697	34,70%	8.000.000	65,30%	15.055.697	0,00%	0	100,00%	23.055.697
SP-PY3.11	Gestión y ejecución de Convenios interinstitucionales.	520	VIPS	610.864.435	0,00%	0	100,00%	610.864.435	0,00%	0	100,00%	610.864.435
SP-PY3.12	Gestión tecnológica como apoyo a la proyección social.	520	VIPS	23.014.856	100,00%	23.014.856	0,00%	0	0,00%	0	100,00%	23.014.856
SP-PY4.1	Dotación y Funcionamiento de la Unidad de Servicio de Atención Psicológica ( USAP)	520	F.C.S.H.	50.000.000	80,00%	40.000.000	20,00%	10.000.000	0,00%	0	100,00%	50.000.000
SP-PY4.2	Dotación de Unidad de Emprendimiento.	520	VIPS	50.000.000	20,00%	10.000.000	80,00%	40.000.000	0,00%	0	100,00%	50.000.000
SP-PY4.3	Apoyo en la gestión de proyectos de emprendimiento e innovación.	520	VIPS	20.000.000	100,00%	20.000.000	0,00%	0	100,00%	20.000.000	0,00%	0
SP-PY4.4	Ejecución de proyectos de emprendimiento e innovación.	520	VIPS	40.000.000	75,00%	30.000.000	25,00%	10.000.000	0,00%	0	100,00%	40.000.000
SP-PY5.1	Apoyo para la Gestion de proyectos UEES.	520	VIPS	10.000.000	100,00%	10.000.000	0,00%	0	0,00%	0	100,00%	10.000.000
SP-PY5.2	Ejecución de proyectos y eventos alianza UEES.	520	VIPS	10.000.000	100,00%	10.000.000	0,00%	0	0,00%	0	100,00%	10.000.000
SP-PY6.1	Talleres intersectoriales para acuerdos y compromisos con actores sociales.	520	VIPS	15.000.000	100,00%	15.000.000	0,00%	0	0,00%	0	100,00%	15.000.000
SP-PY6.2	Creación y puesta en funcionamiento del Observatorio de medios sobre políticas públicas.	520	VIPS	30.000.000	100,00%	30.000.000	0,00%	0	0,00%	0	100,00%	30.000.000
SP-PY6.3	Apoyo a la gestión para la creación del Instituto de Estudios Surcolombianos.	520	VIPS	50.000.000	100,00%	50.000.000	0,00%	0	0,00%	0	100,00%	50.000.000
SP-PY6.4	Gestión de Propuestas de cooperación en la región.	520	VIPS	55.000.000	80,33%	44.180.877	19,67%	10.819.123	0,00%	0	100,00%	55.000.000
SP-PY7.1	Gestión de propuestas de integración de la Educación Superior y la Media.	520	VIPS	20.000.000	100,00%	20.000.000	0,00%	0	0,00%	0	100,00%	20.000.000
SP-PY8.1	Emisora Institucional Surcolombiana.	520	VIPS	179.266.667	55,37%	99.266.667	44,63%	80.000.000	24,17%	43.332.921	75,83%	135.933.746
SP-PY8.2	Otros medios de divulgación y comunicación universitaria.	520	VIPS	180.733.333	100,00%	180.733.333	0,00%	0	57,57%	104.051.120	42,43%	76.682.213
SP-PY8.3	Elaboración de Prospectos, revistas e Instructivos-publicidad.	520	F.INGENIERIA F.EDUCACION	11.000.000	100,00%	11.000.000	0,00%	0	0,00%	0	100,00%	11.000.000
<b>TOTAL SUBSISTEMA DE PROYECCION SOCIAL</b>				<b>2.977.706.316</b>	<b>68,79%</b>	<b>2.048.464.840</b>	<b>31,21%</b>	<b>929.241.476</b>	<b>18,10%</b>	<b>539.012.137</b>	<b>81,90%</b>	<b>2.438.694.179</b>

PLAN DE ACCIÓN 2015				RECURSOS ASIGNADO \$	EJECUCIÓN EN CDP		SALDOS POR EJECUTAR EN CDP		EJECUCIÓN EN RP		SALDOS POR EJECUTAR	
SIGLA	ACCIONES	RUBRO	RESPONSABLE		%	\$	%	\$	%	\$	%	\$
SB-PY1.1	Prestación servicio médico a estudiantes.	301	G.I.BIENESTAR	76.000.000	100,00%	76.000.000	0,00%	0	12,64%	9.608.886	87,36%	66.391.114
SB-PY1.2	Prestación servicio odontológico a estudiantes.	301	G.I.BIENESTAR	55.000.000	100,00%	55.000.000	0,00%	0	23,55%	12.954.681	76,45%	42.045.319
SB-PY1.3	Prestación servicio Psicológico a estudiantes.	301	G.I.BIENESTAR	60.000.000	100,00%	60.000.000	0,00%	0	43,92%	26.349.905	56,08%	33.650.095
SB-PY1.4	Apoyo a actividades de clima organizacional, docentes, estudiantes y administrativos.	301	F.EDUCACIÓN F.INGENIERÍA	25.000.000	100,00%	25.000.000	0,00%	0	0,00%	0	100,00%	25.000.000
SB-PY1.5	Programa de sensibilización e información en derechos sexuales y reproductivos.	301	G.I.BIENESTAR	24.000.000	0,00%	0	100,00%	24.000.000	0,00%	0	100,00%	24.000.000
SB-PY1.6	Atención a personas en drogadicción, prostitución y E.T.V.	301	G.I.BIENESTAR	85.000.000	100,00%	85.000.000	0,00%	0	10,27%	8.728.499	89,73%	76.271.501
SB-PY1.7	USCO saludable.	301	F. SALUD	80.000.000	100,00%	80.000.000	0,00%	0	4,83%	3.866.100	95,17%	76.133.900
SB-PY1.8	Estudio y prefactibilidad IPS Universitaria.	301	GPIE	100.000.000	100,00%	100.000.000	0,00%	0	0,00%	0	100,00%	100.000.000
SB-PY2.1	Actividades deportivas de todas las Sedes.	301	F.INGENIERIA G.I.BIENESTAR	304.000.000	100,00%	304.000.000	0,00%	0	11,83%	35.955.000	88,17%	268.045.000
SB-PY3.1	Actividades Culturales de todas las Sedes.	301	F.SALUD F.INGENIERIA G.I.BIENESTAR	306.000.000	99,29%	303.824.000	0,71%	2.176.000	12,75%	39.018.000	87,25%	266.982.000
SB-PY4.1	Eventos de clima organizacional y convivencia.	301	G.I.BIENESTAR	15.000.000	100,00%	15.000.000	0,00%	0	0,00%	0	100,00%	15.000.000
SB-PY5.1	Prestación de servicio de restaurante a los estudiantes.	301	G.I.BIENESTAR	1.102.686.886	100,00%	1.102.686.886	0,00%	0	33,16%	365.629.968	66,84%	737.056.918
SB-PY5.2	Atención a población estudiantil en situación de extrema vulnerabilidad.	301	G.I.BIENESTAR	15.000.000	100,00%	15.000.000	0,00%	0	2,77%	415.000	97,23%	14.585.000
SB-PY5.3	Vinculación de estudiantes en procesos institucionales.	301	G.I.BIENESTAR	152.800.000	100,00%	152.800.000	0,00%	0	1,69%	2.577.400	98,31%	150.222.600
SB-PY6.1	Permanencia y graduación estudiantil.	301	G.I.BIENESTAR	50.000.000	100,00%	50.000.000	0,00%	0	60,00%	30.001.000	40,00%	19.999.000
<b>TOTAL SUBSISTEMA BIENESTAR UNIVERSITARIO</b>				<b>2.450.486.886</b>	<b>98,93%</b>	<b>2.424.310.886</b>	<b>1,07%</b>	<b>26.176.000</b>	<b>21,84%</b>	<b>535.104.439</b>	<b>78,16%</b>	<b>1.915.382.447</b>
SA-PY1.1	Revisión y análisis de la normatividad de la Universidad con el propósito de actualizarla de acuerdo a los lineamientos legales que rigen la Educación Superior vigente.	510	SECRETARIA GENERAL	3.000.000	100,00%	3.000.000	0,00%	0	100,00%	3.000.000	0,00%	0

PLAN DE ACCIÓN 2015				RECURSOS ASIGNADOS	EJECUCIÓN EN CDP		SALDOS POR EJECUTAR EN CDP		EJECUCIÓN EN RP		SALDOS POR EJECUTAR	
SIGLA	ACCIONES	RUBRO	RESPONSABLE		%	\$	%	\$	%	\$	%	\$
SA-PY1.2	Elaboración y actualización de los siguientes documentos: Estatuto General de la Universidad; Estatuto Estudiantil; Estatuto Docente; Estatuto Personal Administrativo; Estatuto de Contratación.	510	SECRETARIA GENERAL	7.000.000	97,56%	6.829.000	2,44%	171.000	97,56%	6.828.964	2,44%	171.036
SA-PY2a.1	Instalación y dotación de sistemas acústicos, red de sonido, luminotecnía de escenario, silletería y sistema de aire acondicionado Auditorio del Bloque de Economía de la USCO.	111	VIC. ADTIVA.	1.990.000.000	0,00%	0	100,00%	1.990.000.000	0,00%	0	100,00%	1.990.000.000
SA-PY2a.2	Construcción de dos salas múltiples sede de Pitalito.	111	VIC. ADTIVA.	315.000.000	0,00%	0	100,00%	315.000.000	0,00%	0	100,00%	315.000.000
SA-PY2a.3	Instalación de puente metálico y cubierta polideportivo sede Garzón.	111	VIC. ADTIVA.	212.000.000	0,00%	0	100,00%	212.000.000	0,00%	0	100,00%	212.000.000
SA-PY2a.4	Adecuaciones y mantenimientos varios en las instalaciones de todas las Sedes.	111	VIC. ADTIVA.	869.215.181	73,17%	636.000.000	26,83%	233.215.181	40,67%	353.476.253	59,33%	515.738.928
SA-PY2a.5	Construcción y adecuaciones del laboratorio de Ciencias Exactas y Naturales sede Central.	111	VIC. ADTIVA.	424.000.000	0,00%	0	100,00%	424.000.000	0,00%	0	100,00%	424.000.000
SA-PY2a.6	Construcción de laboratorio de Ciencias Básicas en las Sedes de Garzón, La Plata y Pitalito.	111	VIC. ADTIVA.	858.075.763	0,00%	0	100,00%	858.075.763	0,00%	0	100,00%	858.075.763
SA-PY2a.7	Adecuación de Laboratorio de Idiomas sede Garzón, La Plata y Pitalito.	111	VIC. ADTIVA.	233.200.000	0,00%	0	100,00%	233.200.000	0,00%	0	100,00%	233.200.000
SA-PY2a.8	Instalación de cubierta metálica en polideportivos en las sedes de la Plata y Pitalito.	111	VIC. ADTIVA.	312.000.000	0,00%	0	100,00%	312.000.000	0,00%	0	100,00%	312.000.000
SA-PY2a.9	Adecuaciones en restaurantes de las sedes de Garzón, La Plata y Pitalito.	111	VIC. ADTIVA.	106.000.000	0,00%	0	100,00%	106.000.000	0,00%	0	100,00%	106.000.000
SA-PY2a.10	Obras básicas y adecuaciones Trapichito II.	111	VIC. ADTIVA.	400.299.060	0,00%	0	100,00%	400.299.060	0,00%	0	100,00%	400.299.060
SA-PY2a.11	Estudios y diseños de obras civiles varias.	111	VIC. ADTIVA.	824.000.000	19,48%	160.505.600	80,52%	663.494.400	5,91%	48.705.600	94,09%	775.294.400
SA-PY2a.12	Adecuaciones y mantenimiento del sistema de riego de la Granja Experimental.	111	VIC. ADTIVA.	212.000.000	0,00%	0	100,00%	212.000.000	0,00%	0	100,00%	212.000.000
SA-PY2a.13	Construcción de Maloka Estudiantil.	111	VIC. ADTIVA.	13.600.000	0,00%	0	100,00%	13.600.000	0,00%	0	100,00%	13.600.000
SA-PY2a.14	Apoyo para la construcción del edificio de la Facultad de Educación.	111	VIC. ADTIVA.	2.608.519.551	0,00%	0	100,00%	2.608.519.551	0,00%	0	100,00%	2.608.519.551
SA-PY2a.15	Infraestructura de apoyo para adelantar programas de internacionalización.	111	VIC. ADTIVA.	0	#¡DIV/0!	0	#¡DIV/0!	0	#¡DIV/0!	0	#¡DIV/0!	0

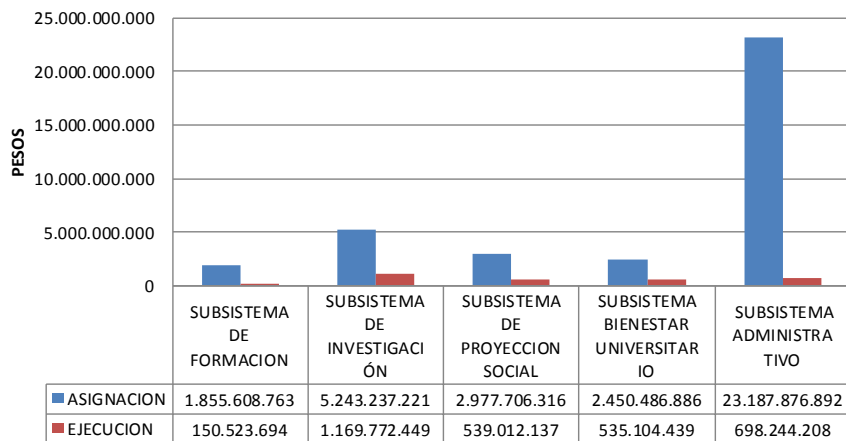


PLAN DE ACCIÓN 2015				RECURSOS ASIGNADOS	EJECUCIÓN EN CDP		SALDOS POR EJECUTAR EN CDP		EJECUCIÓN EN RP		SALDOS POR EJECUTAR	
SIGLA	ACCIONES	RUBRO	RESPONSABLE		%	\$	%	\$	%	\$	%	\$
SA-PY2a.16	Mantenimiento planta física de todas las Sedes.	111	VIC. ADTIVA.	1.271.719.551	0,00%	0	100,00%	1.271.719.551	0,00%	0	100,00%	1.271.719.551
SA-PY2a.17	Mejoramiento del Campus Universitario para la Vic. Académica y adecuaciones de espacios ecológicos (sendero ecológico)	111	VIC. ADTIVA.	540.600.000	96,81%	523.339.066	3,19%	17.260.934	0,00%	0	100,00%	540.600.000
SA-PY2a.18	Construcción de acometidas eléctricas desde la Subestación hasta tablero de distribución para los edificios de la sede Central y Salud.	111	VIC. ADTIVA.	2.000.000.000	0,00%	0	100,00%	2.000.000.000	0,00%	0	100,00%	2.000.000.000
SA-PY2a.19	Construcción, adecuación y Mantenimiento espacios físicos de las Facultades.	111	F. EDUCACIÓN F.C.J.P. F.INGENIERÍA	39.000.000	5,13%	2.000.000	94,87%	37.000.000	0,00%	0	100,00%	39.000.000
SA-PY2a.20	Construcción de Archivo Central y Talleres.	111	VIC. ADTIVA.	400.000.000	0,00%	0	100,00%	400.000.000	0,00%	0	100,00%	400.000.000
SA-PY2b.1	Compra parque automotor para la realización de prácticas y actividades académicas, de investigación y proyección social (1 Busetá, 1 Van, 1 Bus)	211	VIC. ADTIVA.	400.000.000	100,00%	400.000.000	0,00%	0	0,00%	0	100,00%	400.000.000
SA-PY2b.2	Dotación de laboratorio de Ciencias Básicas en Garzón, La Plata y Pitalito( 6 laboratorios)	211	VIC. ADTIVA.	900.000.000	5,44%	48.956.077	94,56%	851.043.923	1,84%	16.602.036	98,16%	883.397.964
SA-PY2b.3	Dotación de laboratorio de Idioma en Garzón, La Plata, Pitalito.	211	VIC. ADTIVA.	600.000.000	0,00%	0	100,00%	600.000.000	0,00%	0	100,00%	600.000.000
SA-PY2b.4	Dotación de laboratorio de Ciencias Básicas de la Facultad de Ciencias Exactas y Naturales (503.500.000) Y Facultad de Salud (503.500.000)	211	VIC. ADTIVA.	1.007.000.000	0,00%	0	100,00%	1.007.000.000	0,00%	0	100,00%	1.007.000.000
SA-PY2b.5	Adquisición, instalación y puesta en funcionamiento de Software integrado académico, administrativo y financiero.	211	VIC. ADTIVA.	2.000.000.000	0,00%	0	100,00%	2.000.000.000	0,00%	0	100,00%	2.000.000.000
SA-PY2b.6	Dotación de aulas de todas las Sedes.	211	VIC. ADTIVA.	378.840.000	0,00%	0	100,00%	378.840.000	0,00%	0	100,00%	378.840.000
SA-PY2b.7	Mantenimiento e insumos de equipos para laboratorios de todas las Sedes.	211	VIC. ADTIVA.	590.000.000	0,16%	930.000	99,84%	589.070.000	0,15%	870.000	99,85%	589.130.000
SA-PY2b.8	Dotación del laboratorio de T.V. de la Facultad de Ciencias Sociales y Humanas.	211	VIC. ADTIVA.	300.000.000	0,00%	0	100,00%	300.000.000	0,00%	0	100,00%	300.000.000
SA-PY2b.9	Compra de equipos de computo portátil para el Programa de Ciencia Política.	211	F.C.J.P	4.200.000	100,00%	4.200.000	0,00%	0	0,00%	0	100,00%	4.200.000
SA-PY2b.10	Dotación de salas de Informática	211	VIC. ADTIVA.	154.800.001	0,00%	0	100,00%	154.800.001	0,00%	0	100,00%	154.800.001
SA-PY2b.11	Compra de tables para la excelencia académica.	211	VIC. ADTIVA.	240.000.000	100,00%	240.000.000	0,00%	0	0,00%	0	100,00%	240.000.000
SA-PY2b.12	Dotación de Aulas con recursos educativos.	211	VIC. ADTIVA.	452.815.599	0,00%	0	100,00%	452.815.599	0,00%	0	100,00%	452.815.599
SA-PY2b.13	Dotación equipos de laboratorios.	211	F.INGENIERIA®	37.000.000	100,00%	37.000.000	0,00%	0	0,00%	0	100,00%	37.000.000

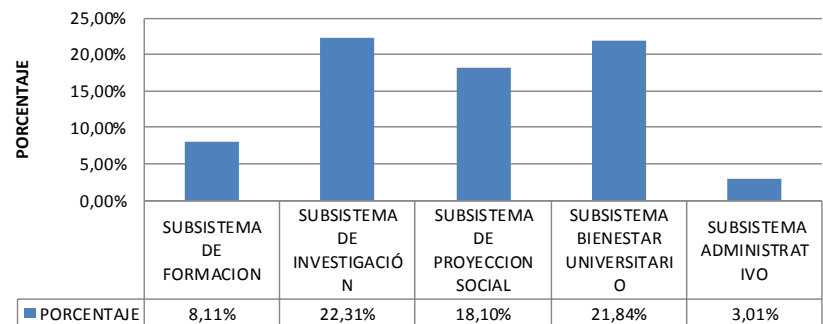
PLAN DE ACCIÓN 2015				RECURSOS ASIGNADO S	EJECUCIÓN EN CDP		SALDOS POR EJECUTAR EN CDP		EJECUCIÓN EN RP		SALDOS POR EJECUTAR	
SIGLA	ACCIONES	RUBRO	RESPONSABLE		%	\$	%	\$	%	\$	%	\$
SA-PY2b.14	Adquisición bibliografía.	211	F.SALUD F.C.J.P. F. EDUCACION F.C.S.H. F.INGENIERÍA FACECO	44.430.950	82,03%	36.446.616	17,97%	7.984.334	0,00%	0	100,00%	44.430.950
SA-PY2b.15	Dotación bibliografía para todas las sedes.	211	VIC. ADTIVA.	335.692.772	0,00%	0	100,00%	335.692.772	0,00%	0	100,00%	335.692.772
SA-PY2b.16	Adquisición y aplicación de Software académico.	211	VIC. ADTIVA.	300.000.000	0,00%	0	100,00%	300.000.000	0,00%	0	100,00%	300.000.000
SA-PY2b.17	Adquisición de muebles y equipos de oficina de todas las Sedes.	211	VIC. ADTIVA.	394.000.000	0,84%	3.302.520	99,16%	390.697.480	0,81%	3.184.200	99,19%	390.815.800
SA-PY2b.18	Gestión de la estructura academico-administrativa y financiera	211	FACECO	6.000.000	100,00%	6.000.000	0,00%	0	58,75%	3.525.240	41,25%	2.474.760
SA-PY2b.19	Mantenimiento de Hardware y Software.	211	VIC. ADTIVA.	210.000.000	62,91%	132.112.727	37,09%	77.887.273	56,08%	117.765.226	43,92%	92.234.774
SA-PY2b.20	Adquisición de equipos d seguridad para el control de ingreso alas sedes de la Universidad.	211	VIC. ADTIVA.	97.849.888	0,00%	0	100,00%	97.849.888	0,00%	0	100,00%	97.849.888
SA-PY2b.21	Dotación Oficinas administrativas, matenimiento y adquisición elementos de cafetería.	211	F.C.S.H. F.SALUD F. EDUCACION	20.150.112	59,63%	12.015.337	40,37%	8.134.775	20,91%	4.213.724	79,09%	15.936.388
SA-PY2b.22	Dotación Laboratorio de Gas y Equipos de Cómputo Maestría en Ingeniería de Petróleos.	211	VIC. ADTIVA.	92.524.043	0,00%	0	100,00%	92.524.043	0,00%	0	100,00%	92.524.043
SA-PY2b.23	Dotación Aplicación y Software para tablets Excel	211	VIC. ADTIVA.	31.000.000	0,00%	0	100,00%	31.000.000	0,00%	0	100,00%	31.000.000
SA-PY2b.24	Bicicletas Ecológicas para la movilidad estudiantíl.	211	VIC. ADTIVA.	100.000.000	0,00%	0	100,00%	100.000.000	0,00%	0	100,00%	100.000.000
SA-PY3.1	Contratación de Equipo humano para el desarrollo de las actividades Gestión Ambiental.	510	OFICINA PLANEACION	69.000.000	62,67%	43.238.890	37,33%	25.761.110	62,67%	43.238.890	37,33%	25.761.110
SA-PY3.2	Implementación de programas para el sistema de Gestión Ambiental de acuerdo al alcance definido para la vigencia.	510	OFICINA PLANEACION	32.000.000	0,00%	0	100,00%	32.000.000	0,00%	0	100,00%	32.000.000
SA-PY3.3	Promoción de Principios y Fortalecimiento del MECI.	510	OFICINA CONTROL INTERNO	8.000.000	0,00%	0	100,00%	8.000.000	0,00%	0	100,00%	8.000.000
SA-PY3.4	Implementación y Certificación del Sistema de Gestión Ambiental de acuerdo al alcance definido para la vigencia	510	OFICINA PLANEACION	16.000.000	0,00%	0	100,00%	16.000.000	0,00%	0	100,00%	16.000.000
SA-PY3.5	Diseño de software para los programas y las políticas de Sostenibilidad de la Universidad Surcolombiana.	510	OFICINA PLANEACION	5.000.000	0,00%	0	100,00%	5.000.000	0,00%	0	100,00%	5.000.000
SA-PY3.6	Afiliación y Auditoría de seguimiento de la Certificación ISO 9001:2008 NTCGP 1000:2009.	510	OFICINA PLANEACION	8.000.000	0,00%	0	100,00%	8.000.000	0,00%	0	100,00%	8.000.000

PLAN DE ACCIÓN 2015				RECURSOS ASIGNADOS	EJECUCIÓN EN CDP		SALDOS POR EJECUTAR EN CDP		EJECUCIÓN EN RP		SALDOS POR EJECUTAR	
SIGLA	ACCIONES	RUBRO	RESPONSABLE		S	%	\$	%	\$	%	\$	%
SA-PY3.7	Actualización del Sistema de Gestión de Calidad con el Plan de Desarrollo.	510	OFICINA PLANEACION	107.000.000	41,27%	44.163.581	58,73%	62.836.419	30,20%	32.314.767	69,80%	74.685.233
SA-PY3.8	Software Administración Sistema de Gestión de Calidad.	510	OFICINA PLANEACION	15.000.000	0,00%	0	100,00%	15.000.000	0,00%	0	100,00%	15.000.000
SA-PY4.1	Gestión y apoyo al Grupo de Proyectos Institucionales Especiales "GPIE"	510	GPIE	80.000.000	69,47%	55.578.667	30,53%	24.421.333	6,77%	5.416.150	93,23%	74.583.850
SA-PY5.1	Creación del Comité y Operación.	510	VIC. ADTIVA.	1.000.000	0,00%	0	100,00%	1.000.000	0,00%	0	100,00%	1.000.000
SA-PY5.2	Diagnóstico.	510	VIC. ADTIVA.	5.000.000	0,00%	0	100,00%	5.000.000	0,00%	0	100,00%	5.000.000
SA-PY5.3	Elaboración de estudio de factibilidad técnico-financiero de la modernización académico administrativa.	510	VIC. ADTIVA.	111.000.000	0,00%	0	100,00%	111.000.000	0,00%	0	100,00%	111.000.000
SA-PY5.4	Socialización de la propuesta de modernización.	510	VIC. ADTIVA.	3.000.000	0,00%	0	100,00%	3.000.000	0,00%	0	100,00%	3.000.000
SA-PY5.5	Estudio de Prospectiva	510	VIC. ADTIVA.	100.000.000	100,00%	100.000.000	0,00%	0	8,58%	8.583.333	91,42%	91.416.667
SA-PY6.1	Análisis y evaluación para la creacion del cargo de tesorero para la oficina de Fondos Especiales.	510	VIC. ADTIVA.	5.000.000	0,00%	0	100,00%	5.000.000	0,00%	0	100,00%	5.000.000
SA-PY7.1	Ejecución Plan de Capacitación para el personal Administrativo y de Trabajadores Oficiales.	310	VIC. ADTIVA.	273.344.421	100,00%	273.344.421	0,00%	0	17,82%	48.715.313	82,18%	224.629.108
SA-PY7.2	Apoyo económico asistencia a eventos de capacitación, académicos y personal administrativos.	310	F. EDUCACION F. INGENIERIA	14.000.000	100,00%	14.000.000	0,00%	0	12,89%	1.804.512	87,11%	12.195.488
SA-PY8.1	Adquisición de un bien Inmueble	111	VIC. ADTIVA.	0	#¡DIV/0!	0	#¡DIV/0!	0	#¡DIV/0!	0	#¡DIV/0!	0
<b>TOTAL SUBSISTEMA ADMINISTRATIVO</b>				<b>23.187.876.892</b>	<b>12,00%</b>	<b>2.782.962.502</b>	<b>88,00%</b>	<b>20.404.914.390</b>	<b>3,01%</b>	<b>698.244.208</b>	<b>96,99%</b>	<b>22.489.632.684</b>
<b>TOTALES</b>				<b>35.714.916.078</b>	<b>33,63%</b>	<b>12.012.699.579</b>	<b>66,37%</b>	<b>23.702.216.499</b>	<b>8,66%</b>	<b>3.092.656.927</b>	<b>91,34%</b>	<b>32.622.259.151</b>
	CONSTRUCCIONES	111		13.629.229.106	9,70%	1.321.844.666	90,30%	12.307.384.440	2,95%	402.181.853	97,05%	13.227.047.253
	ADQUISICION EQUIPOS	211		8.696.303.365	10,59%	920.963.277	89,41%	7.775.340.088	1,68%	146.160.426	98,32%	8.550.142.939
	CAPACITACION	310		1.267.953.184	37,41%	474.361.210	62,59%	793.591.974	10,54%	133.686.315	89,46%	1.134.266.869
	INVESTIGACIONES	410		5.243.237.221	81,77%	4.287.468.462	18,23%	955.768.759	22,31%	1.169.772.449	77,69%	4.073.464.772
	PLANEACION	510		1.450.000.000	36,92%	535.286.238	63,08%	914.713.762	11,50%	166.739.308	88,50%	1.283.260.692
	EXTENSION	520		2.977.706.316	68,79%	2.048.464.840	31,21%	929.241.476	18,10%	539.012.137	81,90%	2.438.694.179
	TOTAL INVERSION			33.264.429.192	28,82%	9.588.388.693	71,18%	23.676.040.499	7,69%	2.557.552.488	92,31%	30.706.876.704
	BIENESTAR UNIVERSITARIO	301		2.450.486.886	98,93%	2.424.310.886	1,07%	26.176.000	21,84%	535.104.439	78,16%	1.915.382.447
<b>TOTAL PLAN DE ACCION 2015</b>				<b>35.714.916.078</b>	<b>33,63%</b>	<b>12.012.699.579</b>	<b>66,37%</b>	<b>23.702.216.499</b>	<b>8,66%</b>	<b>3.092.656.927</b>	<b>91,34%</b>	<b>32.622.259.151</b>

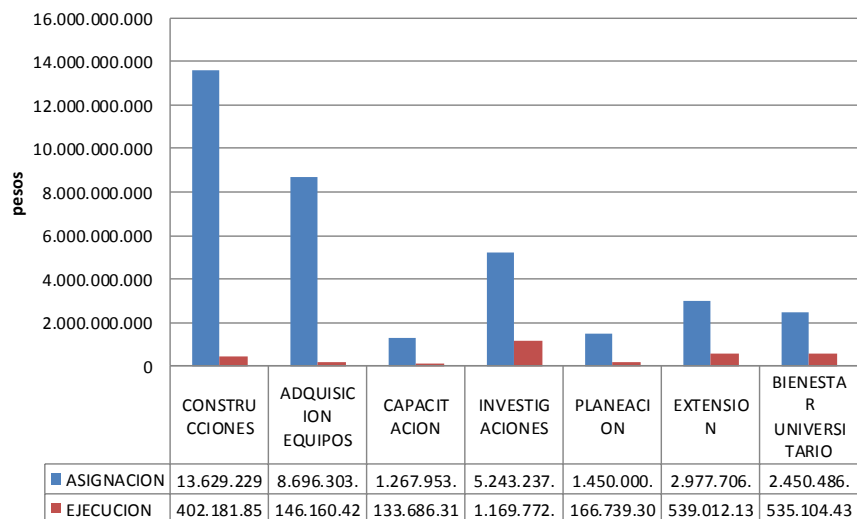
### EJECUCION PLAN DE ACCION POR SUBSISTEMAS A MARZO DE 2015



### EJECUCION PLAN DE ACCION POR SUBSISTEMAS EN PORCENTAJES A MARZO DE 2015



### EJECUCION PLAN DE ACCION POR RUBROS PRESUPUESTALES A MARZO DE 2015



### EJECUCION PLAN DE ACCION EN PORCENTAJE POR RUBROS PRESUPUESTALES A MARZO DE 2015

