

EJECUCION PLAN DE ACCION A 30 DE ABRIL DE 2015 - RESOLUCION No. 045 DEL 13 DE MARZO DE 2015

PLAN DE ACCIÓN 2015				RECURSOS ASIGNADOS	EJECUCIÓN EN CDP		SALDOS POR EJECUTAR EN CDP		EJECUCIÓN EN RP		SALDOS POR EJECUTAR	
SIGLA	ACCIONES	RUBRO	RESPONSABLE		%	\$	%	\$	%	\$	%	\$
SF-PY1.1	Inducción estudiantes nuevos, para promover el conocimiento y apropiación de la teleología y el fomento a la permanencia estudiantil.	510	V.ACADEMICA	15.000.000	0,00%	0	100,00%	15.000.000	0,00%	0	100,00%	15.000.000
SF-PY1.2	Inducción y reinducción anual a profesores, directivos y administrativos, para promover el conocimiento y apropiación de la teleología institucional.	510	V.ACADEMICA	10.000.000	0,00%	0	100,00%	10.000.000	0,00%	0	100,00%	10.000.000
SF-PY1.3	Reforma a cursos obligatorios de núcleo institucional (Comunicación Lingüística, Constitución, Medio Ambiente, Ética, y otros de competencias genéricas).	510	V.ACADEMICA	5.000.000	0,00%	0	100,00%	5.000.000	0,00%	0	100,00%	5.000.000
SF-PY1.4	Estrategias divulgativas de la Misión, La Visión, el Proyecto Educativo Institucional PEU.	510	V.ACADEMICA	10.000.000	0,00%	0	100,00%	10.000.000	0,00%	0	100,00%	10.000.000
SF-PY1.5	Fomento de la pertenencia institucional a través de la realización de cátedras libres y alternas, eventos deportivos, culturales, recreativos dirigidos a estudiantes, profesores y egresados que desde la inclusión promuevan la identidad surcolombiana.	510	V.ACADEMICA	25.000.000	0,00%	0	100,00%	25.000.000	0,00%	0	100,00%	25.000.000
SF-PY1.6	Promoción de la imagen corporativa institucional, portafolio de servicios-oferta académica.	510	V.ACADEMICA	35.000.000	41,14%	14.400.000	58,86%	20.600.000	41,14%	14.400.000	58,86%	20.600.000
SF-PY2.1	Apoyo a la realización de estudios y diseños para la creación de programas de pregrado y postgrado.	510	F. EDUCACION FACECO	15.000.000	100,00%	15.000.000	0,00%	0	0,00%	0	100,00%	15.000.000
SF-PY2.2	Diseño de nuevos proyectos de pregrado mínimo uno en la sede de Neiva; Uno en Pitalito.	510	V.ACADEMICA	15.000.000	0,00%	0	100,00%	15.000.000	0,00%	0	100,00%	15.000.000
SF-PY2.3	Reglamentación de la estructura de la Escuela de Postgrados.	510	V.ACADEMICA	10.000.000	100,00%	10.000.000	0,00%	0	100,00%	10.000.000	0,00%	0
SF-PY2.4	Diseño de nuevos proyectos de postgrado: dos proyectos de Maestría y un proyecto de Doctorado.	510	V.ACADEMICA	30.000.000	0,00%	0	100,00%	30.000.000	0,00%	0	100,00%	30.000.000
SF-PY2.5	Estudio del estado de la oferta académica a nivel de pregrado y postgrado	510	V.ACADEMICA	15.000.000	0,00%	0	100,00%	15.000.000	0,00%	0	100,00%	15.000.000
SF-PY2.6	Revisión y actualización de los planes de estudio de pregrado.	510	V.ACADEMICA	10.000.000	0,00%	0	100,00%	10.000.000	0,00%	0	100,00%	10.000.000

PLAN DE ACCIÓN 2015				RECURSOS ASIGNADOS	EJECUCIÓN EN CDP		SALDOS POR EJECUTAR EN CDP		EJECUCIÓN EN RP		SALDOS POR EJECUTAR	
SIGLA	ACCIONES	RUBRO	RESPONSABLE		%	\$	%	\$	%	\$	%	\$
SF-PY2.7	Desarrollo de doctorados.	510	V.ACADEMICA		0	#DIV/0!	0	#DIV/0!	0	#DIV/0!	0	#DIV/0!
SF-PY3.1	Capacitación individual docente.	310	V.ACADEMICA F. EDUCACION FACECO F. INGENIERIA	617.623.619	19,84%	122.526.443	80,16%	495.097.176	11,78%	72.750.044	88,22%	544.873.575
SF-PY3.2	Programa de Formación Continua dirigido a docentes.	310	V.ACADEMICA	221.985.144	9,69%	21.499.440	90,31%	200.485.704	9,31%	20.677.190	90,69%	201.307.954
SF-PY3.3	Capacitaciones específicas por áreas del conocimiento.	310	V.ACADEMICA	80.000.000	100,00%	80.000.000	0,00%	0	89,49%	71.591.184	10,51%	8.408.816
SF-PY3.4	Internacionalización del currículo.	310	V.ACADEMICA	11.000.000	0,00%	0	100,00%	11.000.000	0,00%	0	100,00%	11.000.000
SF-PY3.5	Cualificación docente a partir de programa de Becas en las Maestrías y Doctorados Propios.	310	V.ACADEMICA	50.000.000	0,00%	0		50.000.000	0,00%	0	100,00%	50.000.000
SF-PY4.1	Promoción de la cultura de la autoevaluación.	510	V.ACADEMICA F.C.J.P. F. EDUCACION FACECO	89.000.000	100,00%	89.000.000		0	18,50%	16.467.971	81,50%	72.532.029
SF-PY4.2	Procesos de acreditación y renovación de acreditación de programas de pregrado y postgrado.	510	V.ACADEMICA	170.000.000	100,00%	170.000.000	100,00%	0	56,18%	95.509.001	43,82%	74.490.999
SF-PY5.1	Creación y funcionamiento de la Unidad de Apoyo a los Procesos de Autoevaluación y Acreditación Institucional y de Programas - UNAPAAC	510	V.ACADEMICA	100.000.000	13,44%	13.440.000	86,56%	86.560.000	13,44%	13.440.000	86,56%	86.560.000
SF-PY5.2	Visitas y encuentros para apoyo con universidades del país con Acreditación institucional	510	V.ACADEMICA	30.000.000	6,90%	2.068.912	93,10%	27.931.088	6,90%	2.068.912	93,10%	27.931.088
SF-PY5.3	Revisión y Ajustes al documento de autoevaluación Institucional en consonancia con los proyectos del Plan de Desarrollo 2015-2024.	510	V.ACADEMICA	60.000.000	0,00%	0	100,00%	60.000.000	0,00%	0	100,00%	60.000.000
SF-PY6.1	Convocatoria para selección de Profesores Becarios.	510	V.ACADEMICA	40.000.000	0,00%	0	100,00%	40.000.000	0,00%	0	100,00%	40.000.000
SF-PY6.2	Acompañamiento profesoral a profesores becarios con fines de relevo generacional.	510	V.ACADEMICA	5.000.000	0,00%	0	100,00%	5.000.000	0,00%	0	100,00%	5.000.000
SF-PY6.3	Ampliación de número de becas por Maestrías para egresados de la Universidad.	510	V.ACADEMICA	65.000.000	0,00%	0	100,00%	65.000.000	0,00%	0	100,00%	65.000.000
SF-PY7.1	Reglamentación de la política de egresados.	510	V.ACADEMICA	2.000.000	43,81%	876.100	56,20%	1.123.900	43,81%	876.100	56,20%	1.123.900
SF-PY7.2	Encuentros de egresados por programas.	510	V.ACADEMICA	61.000.000	54,50%	33.244.864	45,50%	27.755.136	26,28%	16.028.197	73,72%	44.971.803

PLAN DE ACCIÓN 2015				RECURSOS ASIGNADOS	EJECUCIÓN EN CDP		SALDOS POR EJECUTAR EN CDP		EJECUCIÓN EN RP		SALDOS POR EJECUTAR	
SIGLA	ACCIONES	RUBRO	RESPONSABLE		%	\$	%	\$	%	\$	%	\$
SF-PY7.3	Reestructuración de la infraestructura informática y tecnológica.	510	V.ACADEMICA		50.000.000	0,00%	0	100,00%	50.000.000	0,00%	0	100,00%
SF-PY7.4	Seguimiento a egresados.	510	V.ACADEMICA	8.000.000	11,87%	949.220	88,13%	7.050.780	11,87%	949.220	88,13%	7.050.780
TOTAL SUBSISTEMA DE FORMACION				1.855.608.763	30,88%	573.004.979	69,12%	1.282.603.784	18,04%	334.757.819	81,96%	1.520.850.944
SI-PY1.1	Adquisición, mantenimiento y repotenciación de equipos especializados para investigación.	410	VIPS	800.000.000	100,00%	800.000.000	0,00%	0	40,84%	326.680.213	59,16%	473.319.787
SI-PY1.2	Adquisición y renovación licenciamientos software especializado para investigación.	410	VIPS	100.000.000	100,00%	100.000.000	0,00%	0	0,00%	0	100,00%	100.000.000
SI-PY1.3	Finalización de tesis de maestrías, doctorados, postdoctorados; pasantías y estancias internacionales para investigación.	410	VIPS	100.000.000	100,00%	100.000.000	0,00%	0	61,18%	61.175.928	38,82%	38.824.072
SI-PY2.1	Talleres de evaluación y reformulación de microcurrículos	410	VIPS	10.000.000	100,00%	10.000.000	0,00%	0	0,00%	0	100,00%	10.000.000
SI-PY2.2	Gestión y apoyo para la calidad académica y formación en investigación .	410	VIPS	200.844.085	100,00%	200.844.085	0,00%	0	15,76%	31.647.186	84,24%	169.196.899
SI-PY2.3	Sensibilización y acciones conjuntas en proyectos de investigación ONDAS.	410	VIPS	10.000.000	100,00%	10.000.000	0,00%	0	0,00%	0	100,00%	10.000.000
SI-PY2.4	Apoyo en la Formulación y ejecución de proyectos articulados GRUPOS - PROGRAMA ONDAS.	410	VIPS	30.000.000	100,00%	30.000.000	0,00%	0	5,33%	1.600.000	94,67%	28.400.000
SI-PY2.5	Desarrollo de eventos académicos.	410	VIPS	50.000.000	100,00%	50.000.000	0,00%	0	0,00%	0	100,00%	50.000.000
SI-PY2.6	Capacitación y participación en eventos, investigadores USCO en proceso de formación.	410	VIPS	50.000.000	100,00%	50.000.000	0,00%	0	71,24%	35.620.994	28,76%	14.379.006
SI-PY3.1	Proyectos de investigación en la modalidad de trabajos de grado.	410	VIPS	80.000.000	100,00%	80.000.000	0,00%	0	0,31%	250.000	99,69%	79.750.000
SI-PY3.2	Proyectos de investigación ejecutados por Semilleros de investigación.	410	VIPS	64.000.000	100,00%	64.000.000	0,00%	0	1,28%	816.930	98,72%	63.183.070
SI-PY3.3	Apoyo a las actividades de fortalecimiento de los semilleros de investigación.	410	FACECO	3.000.000	100,00%	3.000.000	0,00%	0	65,87%	1.976.000	34,13%	1.024.000
SI-PY3.4	Financiar la vinculación de jóvenes investigadores adscritos a grupos de investigación.	410	VIPS	156.000.000	100,00%	156.000.000	0,00%	0	88,28%	137.710.666	11,72%	18.289.334
SI-PY4.1	Financiar la ejecución de proyectos de investigación .	410	VIPS	825.000.000	99,98%	824.795.000	0,02%	205.000	17,03%	140.472.151	82,97%	684.527.849
SI-PY4.2	Gestión y apoyo a la ejecución de proyectos de investigación.	410	VIPS	20.000.000	100,00%	20.000.000	0,00%	0	92,75%	18.550.000	7,25%	1.450.000
SI-PY4.3	Apoyo a semilleros y grupos de Investigación	410	VIPS F. EDUCACION F. INGENIERIA	26.500.000	81,13%	21.500.000	18,87%	5.000.000	0,00%	0	100,00%	26.500.000

PLAN DE ACCIÓN 2015				RECURSOS ASIGNADOS	EJECUCIÓN EN CDP		SALDOS POR EJECUTAR EN CDP		EJECUCIÓN EN RP		SALDOS POR EJECUTAR	
SIGLA	ACCIONES	RUBRO	RESPONSABLE		%	\$	%	\$	%	\$	%	\$
SI-PY4.4	Apoyo para los proyectos formulados por los estudiantes y egresados.	410	F. EDUCACION	2.000.000	100,00%	2.000.000	0,00%	0	0,00%	0	100,00%	2.000.000
SI-PY4.5	Convenios cofinanciados	410	VIPS	700.000.000	75,71%	529.944.084	24,29%	170.055.916	27,73%	194.128.513	72,27%	505.871.487
SI-PY5.1	Apoyo realización y participación eventos académicos a docentes y estudiantes de grupos de investigación.	410	FACECO	4.000.000	100,00%	4.000.000	0,00%	0	0,00%	0	100,00%	4.000.000
SI-PY5.2	Financiar la ejecución de proyectos de investigación.	410	VIPS	400.000.000	61,83%	247.308.434	38,17%	152.691.566	11,86%	47.440.037	88,14%	352.559.963
SI-PY5.3	Convenios cofinanciados.	410	VIPS	700.000.000	98,61%	690.301.539	1,39%	9.698.461	64,74%	453.197.786	35,26%	246.802.214
SI-PY6.1	Desarrollo aplicativo para gestión en investigación.	410	VIPS	35.000.000	100,00%	35.000.000	0,00%	0	83,60%	29.261.193	16,40%	5.738.807
SI-PY6.2	Gestión y apoyo para el desarrollo del aplicativo en gestión.	410	VIPS	15.000.000	100,00%	15.000.000	0,00%	0	46,76%	7.013.333	53,24%	7.986.667
SI-PY7.1	Adquisición o renovación bases de datos especializadas.	410	VIPS F.C.J.P.	291.455.882	62,10%	181.000.000	37,90%	110.455.882	5,44%	15.845.600	94,56%	275.610.282
SI-PY8.1	Fortalecimiento y creación de Centros de Investigación.	410	VIPS	300.000.000	100,00%	300.000.000	0,00%	0	42,08%	126.239.984	57,92%	173.760.016
SI-PY9.1	Publicación de Artículos en Revistas.	410	F.INGENIERIA	5.000.000	100,00%	5.000.000	0,00%	0	0,00%	0	100,00%	5.000.000
SI-PY9.2	evaluación de artículos, diseño, diagramación, impresión y publicación de revistas institucionales.	410	V.I.P.S.	120.000.000	100,00%	120.000.000	0,00%	0	13,63%	16.350.000	86,38%	103.650.000
SI-PY9.3	Curso - talleres en preparación de libros de investigación y artículos para revistas indexadas.	410	V.I.P.S.	5.000.000	100,00%	5.000.000	0,00%	0	61,57%	3.078.500	38,43%	1.921.500
SI-PY9.4	evaluación, diseño, diagramación, impresión y publicación de libros en las diferentes modalidades.	410	V.I.P.S.	70.000.000	100,00%	70.000.000	0,00%	0	18,05%	12.632.679	81,95%	57.367.321
SI-PY9.5	Gestión para el diseño, diagramación y publicación de revistas institucionales y libros.	410	V.I.P.S.	50.000.000	100,00%	50.000.000	0,00%	0	38,93%	19.466.293	61,07%	30.533.707
SI-PY9.6	Fortalecimiento, consolidación y mejoramiento de la calidad editorial de la Revista Jurídica PIELAGUS.	410	F.C.J.P.	20.437.254	100,00%	20.437.254	0,00%	0	39,14%	8.000.000	60,86%	12.437.254
<b>TOTAL SUBSISTEMA: DE INVESTIGACIÓN</b>				<b>5.243.237.221</b>	<b>91,45%</b>	<b>4.795.130.396</b>	<b>8,55%</b>	<b>448.106.825</b>	<b>32,22%</b>	<b>1.689.153.986</b>	<b>67,78%</b>	<b>3.554.083.235</b>
SP-PY1.1	Apoyo procesos y fortalecimiento de alianzas académico-administrativas entre la Universidad y los organismos públicos y privados de la sociedad.	520	FACECO	2.000.000	100,00%	2.000.000	0,00%	0	0,00%	0	100,00%	2.000.000

PLAN DE ACCIÓN 2015				RECURSOS ASIGNADOS	EJECUCIÓN EN CDP		SALDOS POR EJECUTAR EN CDP		EJECUCIÓN EN RP		SALDOS POR EJECUTAR	
SIGLA	ACCIONES	RUBRO	RESPONSABLE		%	\$	%	\$	%	\$	%	\$
SP-PY1.2	Gestión de convenios nacionales e internacionales.	520	VIPS		50.000.000	100,00%	50.000.000	0,00%	0	13,98%	6.989.059	86,02%
SP-PY1.3	Internacionalización curricular (estancias)	520	VIPS	60.000.000	100,00%	60.000.000	0,00%	0	0,00%	0	100,00%	60.000.000
SP-PY1.4	Apoyo a la movilidad académica de Docentes, Estudiantes, administrativos y docentes y expertos invitados.	520	VIPS F. SALUD	202.000.000	100,00%	202.000.000	0,00%	0	62,93%	127.118.578	37,07%	74.881.422
SP-PY1.5	Apoyo económico para movilización y gastos de viaje fortalecimiento de los convenios.	520	F. EDUCACION	25.000.000	100,00%	25.000.000	0,00%	0	38,92%	9.729.682	61,08%	15.270.318
SP-PY1.6	Apoyo a la internacionalización de la investigación y la proyección social.	520	F. SALUD	2.000.000	100,00%	2.000.000	0,00%	0	88,25%	1.764.945	11,75%	235.055
SP-PY2.1	Movilidad de docentes, estudiantes y personal administrativo para fortalecimiento de las Sedes.	520	VIPS	25.000.000	0,00%	0	100,00%	25.000.000	0,00%	0	100,00%	25.000.000
SP-PY2.2	Apoyo y gestión en acciones para la regionalización.	520	VIPS	30.000.000	100,00%	30.000.000	0,00%	0	77,61%	23.282.960	22,39%	6.717.040
SP-PY2.3	Acciones para la vinculación de gremios, instituciones, líderes comunitarios a proyectos institucionales.	520	VIPS	30.000.000	100,00%	30.000.000	0,00%	0	7,43%	2.228.000	92,57%	27.772.000
SP-PY3.1	Apoyo a grupos de Proyección Social.	520	F.INGENIERIA	2.500.000	100,00%	2.500.000	0,00%	0	0,00%	0	100,00%	2.500.000
SP-PY3.2	Ejecución de macroproyectos de P. Social.	520	V.I.P.S.	300.000.000	100,00%	300.000.000	0,00%	0	22,30%	66.899.366	77,70%	233.100.634
SP-PY3.3	Apoyo para formación de grupos de Proyección Social integrado con semilleros.	520	F. EDUCACION	8.000.000	62,50%	5.000.000	37,50%	3.000.000	9,63%	770.398	90,37%	7.229.602
SP-PY3.4	Consolidación y fortalecimiento de grupos de proyección social.	520	FACECO	5.000.000	100,00%	5.000.000	0,00%	0	0,00%	0	100,00%	5.000.000
SP-PY3.5	Ejecución proyectos menor cuantía(p.social)	520	VIPS	370.000.000	100,00%	370.000.000	0,00%	0	31,98%	118.338.164	68,02%	251.661.836
SP-PY3.6	Fortalecimiento y promoción de la identidad institucional en la comunidad docente, estudiantil y administrativa.	520	FACECO	4.000.000	100,00%	4.000.000	0,00%	0	5,63%	225.000	94,38%	3.775.000
SP-PY3.7	Apoyo logístico a proyectos de Responsabilidad Social Universitaria.	520	VIPS	100.000.000	100,00%	100.000.000	0,00%	0	9,77%	9.772.021	90,23%	90.227.979
SP-PY3.8	Apoyo y ejecución de la oferta de educación continuada.	520	VIPS	140.000.000	100,00%	140.000.000	0,00%	0	24,86%	34.798.358	75,14%	105.201.642
SP-PY3.9	Apoyo a la gestión académico-administrativa de proyección social.	520	F.SALUD F. EDUCACION FACECO F.INGENIERIA	244.271.328	100,00%	244.271.328	0,00%	0	78,15%	190.892.899	21,85%	53.378.429

PLAN DE ACCIÓN 2015				RECURSOS ASIGNADOS	EJECUCIÓN EN CDP		SALDOS POR EJECUTAR EN CDP		EJECUCIÓN EN RP		SALDOS POR EJECUTAR	
SIGLA	ACCIONES	RUBRO	RESPONSABLE		%	\$	%	\$	%	\$	%	\$
SP-PY3.10	Apoyar y promover la suscripción de convenios interinstitucionales. (propuestas y licitaciones).	520	F. EDUCACION FACECO	23.055.697	34,70%	8.000.000	65,30%	15.055.697	0,00%	0	100,00%	23.055.697
SP-PY3.11	Gestión y ejecución de Convenios interinstitucionales.	520	VIPS	610.864.435	0,00%	0	100,00%	610.864.435	0,00%	0	100,00%	610.864.435
SP-PY3.12	Gestión tecnológica como apoyo a la proyección social.	520	VIPS	23.014.856	100,00%	23.014.856	0,00%	0	0,00%	0	100,00%	23.014.856
SP-PY4.1	Dotación y Funcionamiento de la Unidad de Servicio de Atención Psicológica ( USAP)	520	F. C.S.H.	50.000.000	80,00%	40.000.000	20,00%	10.000.000	0,00%	0	100,00%	50.000.000
SP-PY4.2	Dotación de Unidad de Emprendimiento.	520	VIPS	50.000.000	100,00%	50.000.000	0,00%	0	39,60%	19.800.000	60,40%	30.200.000
SP-PY4.3	Apoyo en la gestión de proyectos de emprendimiento e innovación.	520	VIPS	20.000.000	100,00%	20.000.000	0,00%	0	100,00%	20.000.000	0,00%	0
SP-PY4.4	Ejecución de proyectos de emprendimiento e innovación.	520	VIPS	40.000.000	100,00%	40.000.000	0,00%	0	21,08%	8.433.333	78,92%	31.566.667
SP-PY5.1	Apoyo para la Gestión de proyectos UEES.	520	VIPS	10.000.000	100,00%	10.000.000	0,00%	0	0,00%	0	100,00%	10.000.000
SP-PY5.2	Ejecución de proyectos y eventos alianza UEES.	520	VIPS	10.000.000	100,00%	10.000.000	0,00%	0	0,00%	0	100,00%	10.000.000
SP-PY6.1	Talleres intersectoriales para acuerdos y compromisos con actores sociales.	520	VIPS	15.000.000	100,00%	15.000.000	0,00%	0	0,00%	0	100,00%	15.000.000
SP-PY6.2	Creación y puesta en funcionamiento del Observatorio de medios sobre políticas públicas.	520	VIPS	30.000.000	100,00%	30.000.000	0,00%	0	0,00%	0	100,00%	30.000.000
SP-PY6.3	Apoyo a la gestión para la creación del Instituto de Estudios Surcolombianos.	520	VIPS	50.000.000	100,00%	50.000.000	0,00%	0	0,00%	0	100,00%	50.000.000
SP-PY6.4	Gestión de Propuestas de cooperación en la región.	520	VIPS	55.000.000	80,33%	44.180.877	19,67%	10.819.123	0,00%	0	100,00%	55.000.000
SP-PY7.1	Gestión de propuestas de integración de la Educación Superior y la Media.	520	VIPS	20.000.000	100,00%	20.000.000	0,00%	0	0,00%	0	100,00%	20.000.000
SP-PY8.1	Emisora Institucional Surcolombiana.	520	VIPS	179.266.667	55,37%	99.266.667	44,63%	80.000.000	24,17%	43.332.921	75,83%	135.933.746
SP-PY8.2	Otros medios de divulgación y comunicación universitaria.	520	VIPS	180.733.333	100,00%	180.733.333	0,00%	0	60,97%	110.191.495	39,03%	70.541.838
SP-PY8.3	Elaboración de Prospectos, revistas e Instructivos-publicidad.	520	F. INGENIERIA F. EDUCACION	11.000.000	100,00%	11.000.000	0,00%	0	72,73%	8.000.000	27,27%	3.000.000
<b>TOTAL SUBSISTEMA DE PROYECCION SOCIAL</b>				<b>2.977.706.316</b>	<b>74,65%</b>	<b>2.222.967.061</b>	<b>25,35%</b>	<b>754.739.255</b>	<b>26,95%</b>	<b>802.567.179</b>	<b>73,05%</b>	<b>2.175.139.137</b>

PLAN DE ACCIÓN 2015				RECURSOS ASIGNADOS	EJECUCIÓN EN CDP		SALDOS POR EJECUTAR EN CDP		EJECUCIÓN EN RP		SALDOS POR EJECUTAR	
SIGLA	ACCIONES	RUBRO	RESPONSABLE		%	\$	%	\$	%	\$	%	\$
SB-PY1.1	Prestación servicio médico a estudiantes.	301	G.I.BIENESTAR	76.000.000	100,00%	76.000.000	0,00%	0	16,26%	12.360.327	83,74%	63.639.673
SB-PY1.2	Prestación servicio odontológico a estudiantes.	301	G.I.BIENESTAR	55.000.000	100,00%	55.000.000	0,00%	0	35,52%	19.535.590	64,48%	35.464.410
SB-PY1.3	Prestación servicio Psicológico a estudiantes.	301	G.I.BIENESTAR	60.000.000	100,00%	60.000.000	0,00%	0	43,92%	26.349.905	56,08%	33.650.095
SB-PY1.4	Apoyo a actividades de clima organizacional, docentes, estudiantes y administrativos.	301	F.EDUCACIÓN F.INGENIERÍA	25.000.000	100,00%	25.000.000	0,00%	0	6,00%	1.500.000	94,00%	23.500.000
SB-PY1.5	Programa de sensibilización e información en derechos sexuales y reproductivos.	301	G.I.BIENESTAR	24.000.000	0,00%	0	100,00%	24.000.000	0,00%	0	100,00%	24.000.000
SB-PY1.6	Atención a personas en drogadicción, prostitución y E.T.V.	301	G.I.BIENESTAR	85.000.000	100,00%	85.000.000	0,00%	0	10,27%	8.728.499	89,73%	76.271.501
SB-PY1.7	USCO saludable.	301	F. SALUD	80.000.000	100,00%	80.000.000	0,00%	0	9,13%	7.306.700	90,87%	72.693.300
SB-PY1.8	Estudio y prefactibilidad IPS Universitaria.	301	GPIE	100.000.000	100,00%	100.000.000	0,00%	0	100,00%	100.000.000	0,00%	0
SB-PY2.1	Actividades deportivas de todas las Sedes.	301	F.INGENIERIA G.I.BIENESTAR	304.000.000	99,62%	302.840.000	0,38%	1.160.000	34,53%	104.956.559	65,47%	199.043.441
SB-PY3.1	Actividades Culturales de todas las Sedes.	301	F.SALUD F.INGENIERIA G.I.BIENESTAR	306.000.000	99,54%	304.596.800	0,46%	1.403.200	23,36%	71.490.800	76,64%	234.509.200
SB-PY4.1	Eventos de clima organizacional y convivencia.	301	G.I.BIENESTAR	15.000.000	100,00%	15.000.000	0,00%	0	0,00%	0	100,00%	15.000.000
SB-PY5.1	Prestación de servicio de restaurante a los estudiantes.	301	G.I.BIENESTAR	1.102.686.886	98,32%	1.084.135.788	1,68%	18.551.098	96,97%	1.069.270.588	3,03%	33.416.298
SB-PY5.2	Atención a población estudiantil en situación de extrema vulnerabilidad.	301	G.I.BIENESTAR	15.000.000	100,00%	15.000.000	0,00%	0	2,77%	415.000	97,23%	14.585.000
SB-PY5.3	Vinculación de estudiantes en procesos institucionales.	301	G.I.BIENESTAR	152.800.000	100,00%	152.800.000	0,00%	0	18,55%	28.351.400	81,45%	124.448.600
SB-PY6.1	Permanencia y graduación estudiantil.	301	G.I.BIENESTAR	50.000.000	100,00%	50.000.000	0,00%	0	61,03%	30.517.000	38,97%	19.483.000
<b>TOTAL SUBSISTEMA BIENESTAR UNIVERSITARIO</b>				<b>2.450.486.886</b>	<b>98,16%</b>	<b>2.405.372.588</b>	<b>1,84%</b>	<b>45.114.298</b>	<b>60,43%</b>	<b>1.480.782.368</b>	<b>39,57%</b>	<b>969.704.518</b>

PLAN DE ACCIÓN 2015				RECURSOS ASIGNADOS	EJECUCIÓN EN CDP		SALDOS POR EJECUTAR EN CDP		EJECUCIÓN EN RP		SALDOS POR EJECUTAR	
SIGLA	ACCIONES	RUBRO	RESPONSABLE		%	\$	%	\$	%	\$	%	\$
SA-PY1.1	Revisión y análisis de la normatividad de la Universidad con el propósito de actualizarla de acuerdo a los lineamientos legales que rigen la Educación Superior vigente.	510	SECRETARIA GENERAL	3.000.000	100,00%	3.000.000	0,00%	0	100,00%	3.000.000	0,00%	0
SA-PY1.2	Elaboración y actualización de los siguientes documentos: Estatuto General de la Universidad; Estatuto Estudiantil; Estatuto Docente; Estatuto Personal Administrativo; Estatuto de Contratación.	510	SECRETARIA GENERAL	7.000.000	97,56%	6.829.000	2,44%	171.000	97,56%	6.828.964	2,44%	171.036
SA-PY2a.1	Instalación y dotación de sistemas acústicos, red de sonido, luminotecnia de escenario, silletería y sistema de aire acondicionado Auditorio del Bloque de Economía de la USCO.	111	VIC. ADTIVA.	1.990.000.000	0,00%	0	100,00%	1.990.000.000	0,00%	0	100,00%	1.990.000.000
SA-PY2a.2	Construcción de dos salas múltiples sede de Pitalito.	111	VIC. ADTIVA.	315.000.000	0,00%	0	100,00%	315.000.000	0,00%	0	100,00%	315.000.000
SA-PY2a.3	Instalación de puente metálico y cubierta polideportivo sede Garzón.	111	VIC. ADTIVA.	212.000.000	0,00%	0	100,00%	212.000.000	0,00%	0	100,00%	212.000.000
SA-PY2a.4	Adecuaciones y mantenimientos varios en las instalaciones de todas las Sedes.	111	VIC. ADTIVA.	869.215.181	73,17%	636.000.000	26,83%	233.215.181	41,40%	359.854.078	58,60%	509.361.103
SA-PY2a.5	Construcción y adecuaciones del laboratorio de Ciencias Exactas y Naturales sede Central.	111	VIC. ADTIVA.	424.000.000	0,00%	0	100,00%	424.000.000	0,00%	0	100,00%	424.000.000
SA-PY2a.6	Construcción de laboratorio de Ciencias Básicas en las Sedes de Garzón, La Plata y Pitalito.	111	VIC. ADTIVA.	858.075.763	0,00%	0	100,00%	858.075.763	0,00%	0	100,00%	858.075.763
SA-PY2a.7	Adecuación de Laboratorio de Idiomas sede Garzón, La Plata y Pitalito.	111	VIC. ADTIVA.	233.200.000	0,00%	0	100,00%	233.200.000	0,00%	0	100,00%	233.200.000
SA-PY2a.8	Instalación de cubierta metálica en polideportivos en las sedes de la Plata y Pitalito.	111	VIC. ADTIVA.	312.000.000	0,00%	0	100,00%	312.000.000	0,00%	0	100,00%	312.000.000
SA-PY2a.9	Adecuaciones en restaurantes de las sedes de Garzón, La Plata y Pitalito.	111	VIC. ADTIVA.	106.000.000	0,00%	0	100,00%	106.000.000	0,00%	0	100,00%	106.000.000
SA-PY2a.10	Obras básicas y adecuaciones Trapichito II.	111	VIC. ADTIVA.	400.299.060	0,00%	0	100,00%	400.299.060	0,00%	0	100,00%	400.299.060
SA-PY2a.11	Estudios y diseños de obras civiles varias.	111	VIC. ADTIVA.	824.000.000	47,97%	395.305.600	52,03%	428.694.400	16,74%	137.904.960	83,26%	686.095.040
SA-PY2a.12	Adecuaciones y mantenimiento del sistema de riego de la Granja Experimental.	111	VIC. ADTIVA.	212.000.000	100,00%	212.000.000	0,00%	0	0,00%	0	100,00%	212.000.000
SA-PY2a.13	Construcción de Maloka Estudiantil.	111	VIC. ADTIVA.	13.600.000	0,00%	0	100,00%	13.600.000	0,00%	0	100,00%	13.600.000
SA-PY2a.14	Apoyo para la construcción del edificio de la Facultad de Educación.	111	VIC. ADTIVA.	2.608.519.551	0,00%	0	100,00%	2.608.519.551	0,00%	0	100,00%	2.608.519.551
SA-PY2a.15	Infraestructura de apoyo para adelantar programas de internacionalización.	111	VIC. ADTIVA.	0	#DIV/0!	0	#DIV/0!	0	#DIV/0!	0	#DIV/0!	0



PLAN DE ACCIÓN 2015				RECURSOS ASIGNADOS	EJECUCIÓN EN CDP		SALDOS POR EJECUTAR EN CDP		EJECUCIÓN EN RP		SALDOS POR EJECUTAR	
SIGLA	ACCIONES	RUBRO	RESPONSABLE		%	\$	%	\$	%	\$	%	\$
SA-PY2a.16	Mantenimiento planta física de todas las Sedes.	111	VIC. ADTIVA.	1.271.719.551	34,22%	435.181.010	65,78%	836.538.541	0,00%	0	100,00%	1.271.719.551
SA-PY2a.17	Mejoramiento del Campus Universitario para la Vic. Académica y adecuaciones de espacios ecológicos (sendero ecológico)	111	VIC. ADTIVA.	540.600.000	96,81%	523.339.066	3,19%	17.260.934	0,00%	0	100,00%	540.600.000
SA-PY2a.18	Construcción de acometidas eléctricas desde la Subestación hasta tablero de distribución para los edificios de la sede Central y Salud.	111	VIC. ADTIVA.	2.000.000.000	0,00%	0	100,00%	2.000.000.000	0,00%	0	100,00%	2.000.000.000
SA-PY2a.19	Construcción, adecuación y Mantenimiento espacios físicos de las Facultades.	111	F. EDUCACIÓN F.C.J.P. F. INGENIERÍA	39.000.000	5,13%	2.000.000	94,87%	37.000.000	0,00%	0	100,00%	39.000.000
SA-PY2a.20	Construcción de Archivo Central y Talleres.	111	VIC. ADTIVA.	400.000.000	0,00%	0	100,00%	400.000.000	0,00%	0	100,00%	400.000.000
SA-PY2b.1	Compra parque automotor para la realización de prácticas y actividades académicas, de investigación y proyección social (1 Busetá, 1 Van, 1 Bus)	211	VIC. ADTIVA.	400.000.000	100,00%	400.000.000	0,00%	0	0,00%	0	100,00%	400.000.000
SA-PY2b.2	Dotación de laboratorio de Ciencias Básicas en Garzón, La Plata y Pitalito( 6 laboratorios)	211	VIC. ADTIVA.	900.000.000	5,44%	48.956.077	94,56%	851.043.923	5,44%	48.956.036	94,56%	851.043.964
SA-PY2b.3	Dotación de laboratorio de Idioma en Garzón, La Plata, Pitalito.	211	VIC. ADTIVA.	600.000.000	0,00%	0	100,00%	600.000.000	0,00%	0	100,00%	600.000.000
SA-PY2b.4	Dotación de laboratorio de Ciencias Básicas de la Facultad de Ciencias Exactas y Naturales (503.500.000) Y Facultad de Salud (503.500.000)	211	VIC. ADTIVA.	1.007.000.000	24,54%	247.167.248	75,46%	759.832.752	0,00%	0	100,00%	1.007.000.000
SA-PY2b.5	Adquisición, instalación y puesta en funcionamiento de Software integrado académico, administrativo y financiero.	211	VIC. ADTIVA.	2.000.000.000	12,24%	244.800.000	87,76%	1.755.200.000	0,00%	0	100,00%	2.000.000.000
SA-PY2b.6	Dotación de aulas de todas las Sedes.	211	VIC. ADTIVA.	378.840.000	0,00%	0	100,00%	378.840.000	0,00%	0	100,00%	378.840.000
SA-PY2b.7	Mantenimiento e insumos de equipos para laboratorios de todas las Sedes.	211	VIC. ADTIVA.	590.000.000	51,01%	300.930.000	48,99%	289.070.000	0,15%	870.000	99,85%	589.130.000
SA-PY2b.8	Dotación del laboratorio de T.V. de la Facultad de Ciencias Sociales y Humanas.	211	VIC. ADTIVA.	300.000.000	0,00%	0	100,00%	300.000.000	0,00%	0	100,00%	300.000.000
SA-PY2b.9	Compra de equipos de computo portátil para el Programa de Ciencia Política.	211	F.C.J.P	4.200.000	100,00%	4.200.000	0,00%	0	0,00%	0	100,00%	4.200.000
SA-PY2b.10	Dotación de salas de Informática	211	VIC. ADTIVA.	154.800.001	0,00%	0	100,00%	154.800.001	0,00%	0	100,00%	154.800.001
SA-PY2b.11	Compra de tables para la excelencia académica.	211	VIC. ADTIVA.	240.000.000	100,00%	240.000.000	0,00%	0	99,92%	239.816.980	0,08%	183.020
SA-PY2b.12	Dotación de Aulas con recursos educativos.	211	VIC. ADTIVA.	452.815.599	0,00%	0	100,00%	452.815.599	0,00%	0	100,00%	452.815.599
SA-PY2b.13	Dotación equipos de laboratorios.	211	F. INGENIERIA®	37.000.000	100,00%	37.000.000	0,00%	0	0,00%	0	100,00%	37.000.000

PLAN DE ACCIÓN 2015				RECURSOS ASIGNADOS	EJECUCIÓN EN CDP		SALDOS POR EJECUTAR EN CDP		EJECUCIÓN EN RP		SALDOS POR EJECUTAR	
SIGLA	ACCIONES	RUBRO	RESPONSABLE		%	\$	%	\$	%	\$	%	\$
SA-PY2b.14	Adquisición bibliografía.	211	F.SALUD F.C.J.P. F.EDUCACION F.C.S.H. F.INGENIERÍA FACECO		44.430.950	82,03%	36.446.616	17,97%	7.984.334	0,00%	0	100,00%
SA-PY2b.15	Dotación bibliografía para todas las sedes.	211	VIC. ADTIVA.	335.692.772	0,00%	0	100,00%	335.692.772	0,00%	0	100,00%	335.692.772
SA-PY2b.16	Adquisición y aplicación de Software académico.	211	VIC. ADTIVA.	300.000.000	0,00%	0	100,00%	300.000.000	0,00%	0	100,00%	300.000.000
SA-PY2b.17	Adquisición de muebles y equipos de oficina de todas las Sedes.	211	VIC. ADTIVA.	394.000.000	0,84%	3.302.520	99,16%	390.697.480	0,81%	3.184.200	99,19%	390.815.800
SA-PY2b.18	Gestión de la estructura academico-administrativa y financiera	211	FACECO	6.000.000	100,00%	6.000.000	0,00%	0	58,75%	3.525.240	41,25%	2.474.760
SA-PY2b.19	Mantenimiento de Hardware y Software.	211	VIC. ADTIVA.	210.000.000	62,91%	132.112.727	37,09%	77.887.273	56,08%	117.765.226	43,92%	92.234.774
SA-PY2b.20	Adquisición de equipos d seguridad para el control de ingreso a las sedes de la Universidad.	211	VIC. ADTIVA.	97.849.888	0,00%	0	100,00%	97.849.888	0,00%	0	100,00%	97.849.888
SA-PY2b.21	Dotación Oficinas administrativas, matenimiento y adquisición elementos de cafetería.	211	F.C.S.H. F.SALUD F.EDUCACION	20.150.112	59,63%	12.015.337	40,37%	8.134.775	20,91%	4.213.724	79,09%	15.936.388
SA-PY2b.22	Dotación Laboratorio de Gas y Equipos de Cómputo Maestría en Ingeniería de Petróleos.	211	VIC. ADTIVA.	92.524.043	0,00%	0	100,00%	92.524.043	0,00%	0	100,00%	92.524.043
SA-PY2b.23	Dotación Aplicación y Software para tablets Excel	211	VIC. ADTIVA.	31.000.000	0,00%	0	100,00%	31.000.000	0,00%	0	100,00%	31.000.000
SA-PY2b.24	Bicicletas Ecológicas para la movilidad estudiantil.	211	VIC. ADTIVA.	100.000.000	100,00%	100.000.000	0,00%	0	0,00%	0	100,00%	100.000.000
SA-PY3.1	Contratación de Equipo humano para el desarrollo de las actividades Gestión Ambiental.	510	OFICINA PLANEACION	69.000.000	62,67%	43.238.890	37,33%	25.761.110	62,67%	43.238.890	37,33%	25.761.110
SA-PY3.2	Implementación de programas para el sistema de Gestión Ambiental de acuerdo al alcance definido para la vigencia.	510	OFICINA PLANEACION	32.000.000	0,00%	0	100,00%	32.000.000	0,00%	0	100,00%	32.000.000
SA-PY3.3	Promoción de Principios y Fortalecimiento del MECI.	510	OFICINA CONTROL INTERNO	8.000.000	0,00%	0	100,00%	8.000.000	0,00%	0	100,00%	8.000.000

PLAN DE ACCIÓN 2015				RECURSOS ASIGNADOS	EJECUCIÓN EN CDP		SALDOS POR EJECUTAR EN CDP		EJECUCIÓN EN RP		SALDOS POR EJECUTAR	
SIGLA	ACCIONES	RUBRO	RESPONSABLE		%	\$	%	\$	%	\$	%	\$
SA-PY3.4	Implementación y Certificación del Sistema de Gestión Ambiental de acuerdo al alcance definido para la vigencia	510	OFICINA PLANEACION		16.000.000	0,00%	0	100,00%	16.000.000	0,00%	0	100,00%
SA-PY3.5	Diseño de software para los programas y las políticas de Sostenibilidad de la Universidad Surcolombiana.	510	OFICINA PLANEACION	5.000.000	0,00%	0	100,00%	5.000.000	0,00%	0	100,00%	5.000.000
SA-PY3.6	Afiliación y Auditoría de seguimiento de la Certificación ISO 9001:2008 NTCGP 1000:2009.	510	OFICINA PLANEACION	8.000.000	0,00%	0	100,00%	8.000.000	0,00%	0	100,00%	8.000.000
SA-PY3.7	Actualización del Sistema de Gestión de Calidad con el Plan de Desarrollo.	510	OFICINA PLANEACION	107.000.000	41,27%	44.163.581	58,73%	62.836.419	30,20%	32.314.767	69,80%	74.685.233
SA-PY3.8	Software Administración Sistema de Gestión de Calidad.	510	OFICINA PLANEACION	15.000.000	0,00%	0	100,00%	15.000.000	0,00%	0	100,00%	15.000.000
SA-PY4.1	Gestión y apoyo al Grupo de Proyectos Institucionales Especiales "GPIE"	510	GPIE	80.000.000	71,01%	56.807.467	28,99%	23.192.533	64,12%	51.296.950	35,88%	28.703.050
SA-PY5.1	Creación del Comité y Operación.	510	VIC. ADTIVA.	1.000.000	0,00%	0	100,00%	1.000.000	0,00%	0	100,00%	1.000.000
SA-PY5.2	Diagnóstico.	510	VIC. ADTIVA.	5.000.000	0,00%	0	100,00%	5.000.000	0,00%	0	100,00%	5.000.000
SA-PY5.3	Elaboración de estudio de factibilidad técnico-financiero de la modernización académico administrativa.	510	VIC. ADTIVA.	111.000.000	0,00%	0	100,00%	111.000.000	0,00%	0	100,00%	111.000.000
SA-PY5.4	Socialización de la propuesta de modernización.	510	VIC. ADTIVA.	3.000.000	0,00%	0	100,00%	3.000.000	0,00%	0	100,00%	3.000.000
SA-PY5.5	Estudio de Prospectiva	510	VIC. ADTIVA.	100.000.000	100,00%	100.000.000	0,00%	0	43,58%	43.583.333	56,42%	56.416.667
SA-PY6.1	Análisis y evaluación para la creación del cargo de tesorero para la oficina de Fondos Especiales.	510	VIC. ADTIVA.	5.000.000	0,00%	0	100,00%	5.000.000	0,00%	0	100,00%	5.000.000
SA-PY7.1	Ejecución Plan de Capacitación para el personal Administrativo y de Trabajadores Oficiales.	310	VIC. ADTIVA.	273.344.421	100,00%	273.344.421	0,00%	0	38,64%	105.619.859	61,36%	167.724.562
SA-PY7.2	Apoyo económico asistencia a eventos de capacitación, académicos y personal administrativos.	310	F. EDUCACION F. INGENIERIA	14.000.000	100,00%	14.000.000	0,00%	0	35,11%	4.915.920	64,89%	9.084.080
SA-PY8.1	Adquisición de un bien Inmueble	111	VIC. ADTIVA.	0	#DIV/0!	0	#DIV/0!	0	#DIV/0!	0	#DIV/0!	0
<b>TOTAL SUBSISTEMA ADMINISTRATIVO</b>				<b>23.187.876.892</b>	<b>19,66%</b>	<b>4.558.139.560</b>	<b>80,34%</b>	<b>18.629.737.332</b>	<b>5,20%</b>	<b>1.206.889.127</b>	<b>94,80%</b>	<b>21.980.987.765</b>

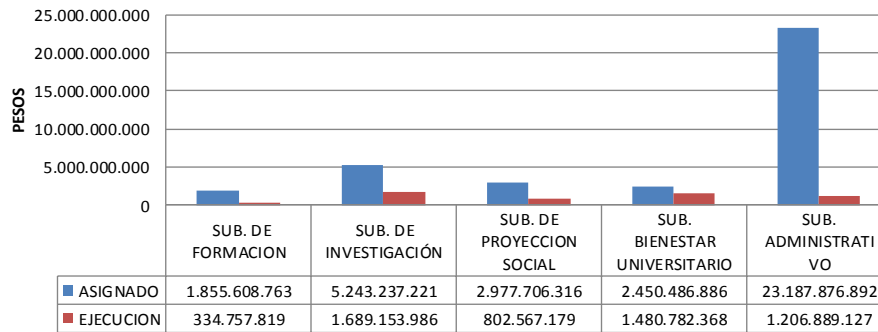
PLAN DE ACCIÓN 2015				RECURSOS ASIGNADOS	EJECUCIÓN EN CDP		SALDOS POR EJECUTAR EN CDP		EJECUCIÓN EN RP		SALDOS POR EJECUTAR	
SIGLA	ACCIONES	RUBRO	RESPONSABLE		%	\$	%	\$	%	\$	%	\$
TOTALES				35.714.916.078	40,75%	14.554.614.584	59,25%	21.160.301.494	15,44%	5.514.150.479	84,56%	30.200.765.599
	CONSTRUCCIONES	111		13.629.229.106	16,17%	2.203.825.676	83,83%	11.425.403.430	3,65%	497.759.038	96,35%	13.131.470.068
	ADQUISICION EQUIPOS	211		8.696.303.365	20,85%	1.812.930.525	79,15%	6.883.372.840	4,81%	418.331.406	95,19%	8.277.971.959
	CAPACITACION	310		1.267.953.184	40,33%	511.370.304	59,67%	756.582.880	21,73%	275.554.197	78,27%	992.398.987
	INVESTIGACIONES	410		5.243.237.221	91,45%	4.795.130.396	8,55%	448.106.825	32,22%	1.689.153.986	67,78%	3.554.083.235
	PLANEACION	510		1.450.000.000	41,59%	603.018.034	58,41%	846.981.966	24,14%	350.002.305	75,86%	1.099.997.695
	EXTENSION	520		2.977.706.316	74,65%	2.222.967.061	25,35%	754.739.255	26,95%	802.567.179	73,05%	2.175.139.137
	TOTAL INVERSION			33.264.429.192	36,52%	12.149.241.996	63,48%	21.115.187.196	12,13%	4.033.368.111	87,87%	29.231.061.081
	BIENESTAR UNIVERSITARIO	301		2.450.486.886	98,16%	2.405.372.588	1,84%	45.114.298	60,43%	1.480.782.368	39,57%	969.704.518
TOTAL PLAN DE ACCION 2015				35.714.916.078	40,75%	14.554.614.584	59,25%	21.160.301.494	15,44%	5.514.150.479	84,56%	30.200.765.599

Elaboró: Ma. Edith Avila Ortíz, Profesional Oficina Asesora de Planeación

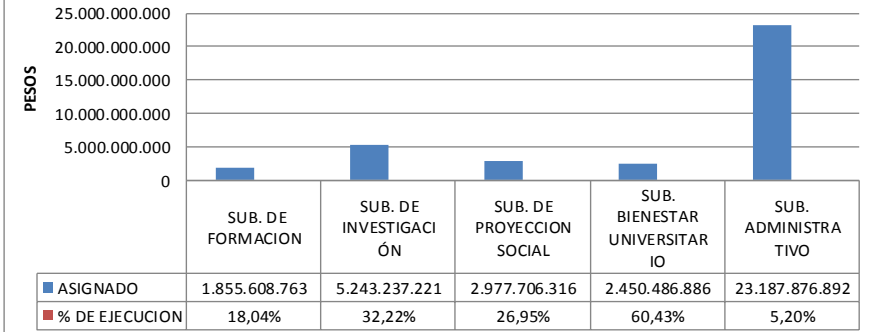
Neiva, Mayo de 2015

COMPARATIVO DE EJECUCION			
SUBSISTEMA	MARZO	ABRIL	DIFERENCIA
FORMACION	8,11%	18,04%	9,93%
INVESTIGACION	22,31%	32,22%	9,91%
PROY. SOCIAL	18,10%	26,95%	8,85%
BIENESTAR	21,84%	60,43%	38,59%
ADMINISTRATIVO	3,01%	5,20%	2,19%
<b>EJEC. TOTAL</b>	<b>8,66%</b>	<b>15,44%</b>	<b>6,78%</b>

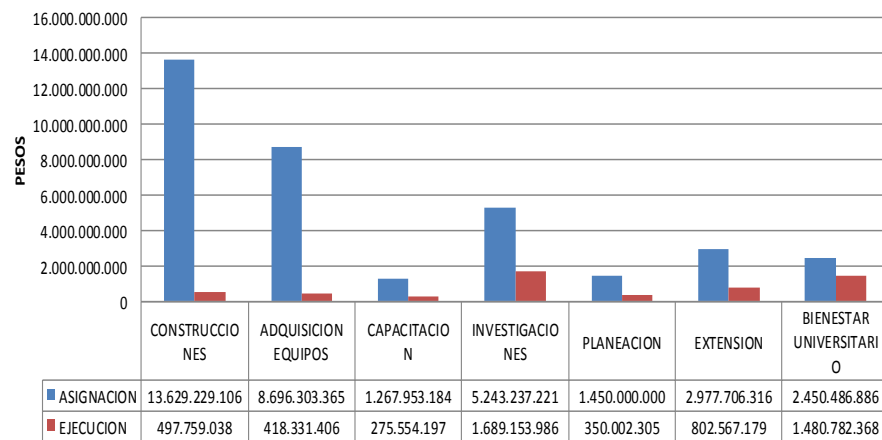
### EJECUCION PLAN DE ACCION POR SUBSISTEMAS A ABRIL DE 2015



### EJECUCION PLAN DE ACCION POR SUBSISTEMAS EN PORCENTAJE A ABRIL DE 2015



### EJECUCION PLAN DE ACCION POR RUBROS PRESUPUESTALES ABRIL DE 2015



### EJECUCION PLAN DE ACCION EN PORCENTAJE POR RUBROS PRESUPUESTALES A ABRIL DE 2015

