

Instructivo citas por internet SIBUSCO

Sistema Integrado de Bienestar Universitario

1. Luego de validarse por el Portal Institucional, presione el ícono de SIBUSCO



2. Al ingresar al servicio SIBUSCO en línea, por favor inicie sesión con su usuario y contraseña.



Manual Usuario

SIBUSCO
CITAS WEB

Universidad Surcolombiana

Usuario

Contraseña

Ingresar

Desarrollado por : Centro de Tecnología (CTIC) - USCO
Versión 2.0 :: Contrucción 20

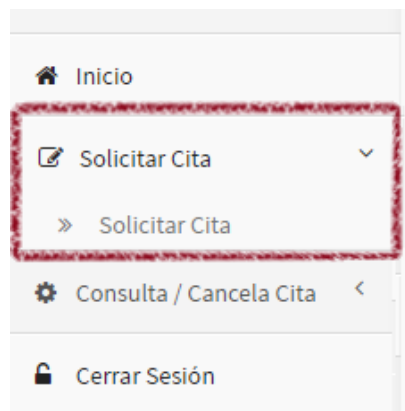
Instructivo citas por internet SIBUSCO

Sistema Integrado de Bienestar Universitario

3. Al acceder, se presenta en pantalla en la parte izquierda un menú que cuenta con cuatro ítems principales (Inicio, Solicitar Cita, Consulta / Canela Cita y Cerrar Sesión).

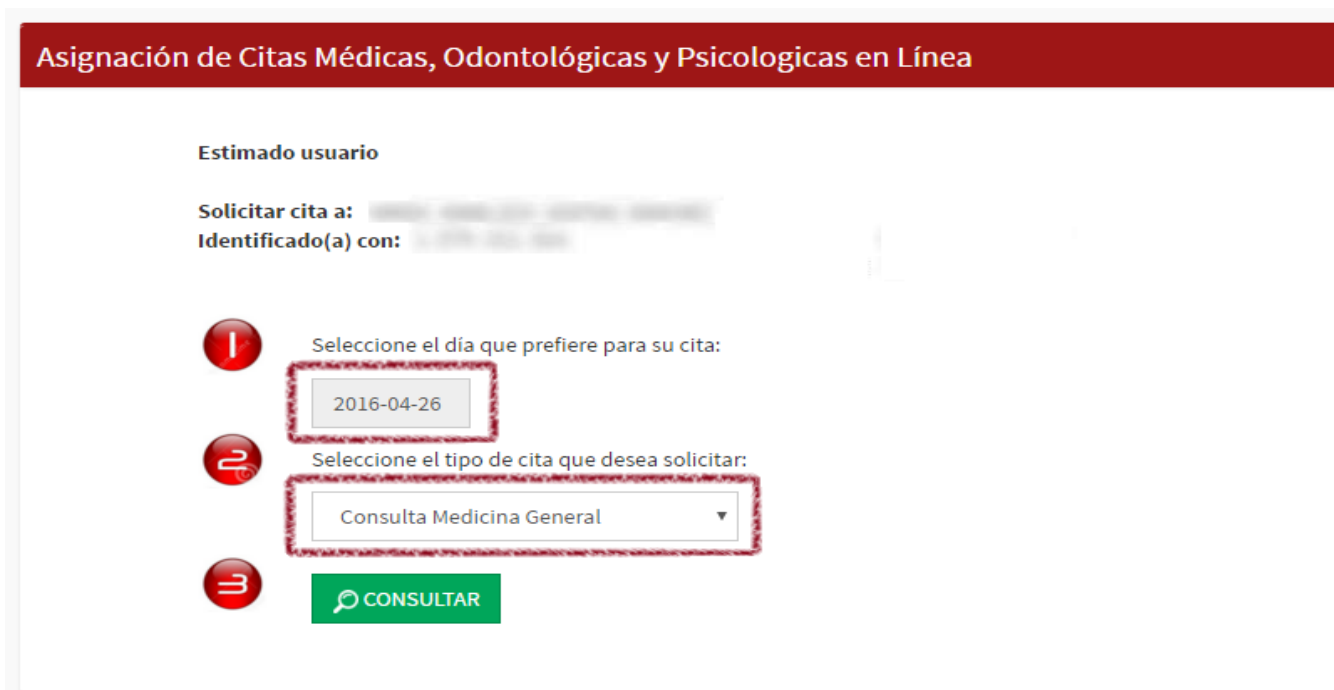


4. Al dar clic en el menú **Solicitar Cita**, se despliega un submenú **Solicitar cita**:



Instructivo citas por internet SIBUSCO
Sistema Integrado de Bienestar Universitario

Mostrará la siguiente pantalla



Asignación de Citas Médicas, Odontológicas y Psicológicas en Línea

Estimado usuario

Solicitar cita a: [blurred]
Identificado(a) con: [blurred]

1 Seleccione el día que prefiere para su cita:
2016-04-26

2 Seleccione el tipo de cita que desea solicitar:
Consulta Medicina General

3

IMPORTANTE:

Solamente se puede solicitar Citas desde la fecha actual hasta veinte (20) días en adelante.

La Cancelación de Citas tiene un plazo máximo de doce (12) horas antes de la Cita.

Instructivo citas por internet SIBUSCO

Sistema Integrado de Bienestar Universitario

5. Seleccionar el día en la que prefiere su cita.


 Seleccione el día que prefiere para su cita:

2016-04-26

Abr		2016				
Do	Lu	Ma	Mi	Ju	Vi	Sa
					1	2
3	4	5	6	7	8	9
10	11	12	13	14	15	16
17	18	19	20	21	22	23
24	25	26	27	28	29	30

6. Luego de seleccionar el día, seleccione el tipo de Consulta:

- Consulta Medicina General Ocupacional
- Consulta Odontología
- Consulta Psicología Ocupacional

 Seleccione el tipo de cita que desea solicitar:

Consulta Medicina General	▼
Consulta Medicina General	
Consulta Odontología	
Consulta Psicología	

7. Por ultimo presione el botón Consultar.

Instructivo citas por internet SIBUSCO

Sistema Integrado de Bienestar Universitario

8. Al Consultar se despliega la siguiente información:

Información de las Citas Disponibles de Medicina General para el día jueves 28 de abril del 2016

10 registros por pagina

Buscar:

HORA	NOMBRE DEL PROFESIONAL	CENTRO DE ATENCIÓN	SOLICITAR
09:00	[REDACTED]	Sede central	Solicitar
09:17	[REDACTED]	Sede central	Solicitar
09:34	[REDACTED]	Sede central	Solicitar
09:51	[REDACTED]	Sede central	Solicitar
10:08	[REDACTED]	Sede central	Solicitar
10:25	[REDACTED]	Sede central	Solicitar
10:42	[REDACTED]	Sede central	Solicitar
10:59	[REDACTED]	Sede central	Solicitar
11:16	[REDACTED]	Sede central	Solicitar
14:00	[REDACTED]	Sede Central Binestar Universitario - Medicina	Solicitar


mostrar 1 de 10 de 21 registros

← Anterior 1 2 3 Siguiente →

Mostrará un listado de las citas disponibles, con la información de:

- Hora de Cita disponible.
- Nombre del Profesional que desea preste la Cita.
- Centro de atención de la Cita.

Presione el botón **Solicitar** de la Cita que desea separar.

xGuardando información de la Cita... 

Instructivo citas por internet SIBUSCO
Sistema Integrado de Bienestar Universitario

9. Luego de Seleccionar la Cita se despliega la siguiente información confirmando la solicitud.

Asignación de Citas Médicas, Odontológicas y Psicológicas en Línea

Estimado usuario

Solicitar cita a: [REDACTED]
Identificado(a) con: [REDACTED]

Le informamos que la cita fué asignada exitosamente a:

[REDACTED] Identificado(a) con: [REDACTED]

El número de cita es 60116

Procedimiento: Consulta Medicina General

Día: jueves 28 de abril de 2016

Hora: 09:51am

Profesional: [REDACTED]

Centro de Atención: Sede central

Recuerde:

- Asistir con su documento de identificación.
- Llegar con 15 minutos de anticipación al Lugar de la Cita.

Si le es imposible asistir a la cita ya solicitada, la debe cancelar por lo menos con 12 horas de anticipación.

Esta información ha sido enviada por un sistema automático a su correo registrados.

Esta misma información de la cita asignada es enviada al correo electrónico registrado, mostrara un mensaje de confirmación como aparece a continuación.

Instructivo citas por internet SIBUSCO
Sistema Integrado de Bienestar Universitario

RESERVA DE SERVICIOS - USCO



Este mensaje ha sido enviado por un sistema automático. Por favor no responder a este e-mail.



Asignación de Citas Médicas, Odontológicas y Psicológicas en Línea

Estimado usuario

Le informamos que la cita fué asignada exitosamente a:

██

El número de cita es ██████████

Procedimiento: Consulta Medicina General

Día: jueves 28 de abril de 2016

Hora: 09:51am

Profesional: ██

Centro de Atención: Sede central

Recuerde:

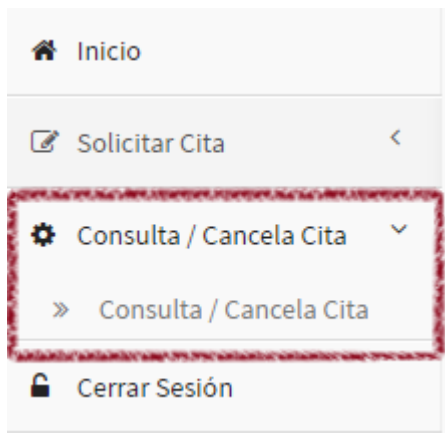
- Asistir con su documento de identificación.
- Llegar con 15 minutos de anticipación al Lugar de la Cita.

Si le es imposible asistir a la cita ya solicitada, la debe cancelar por lo menos con 12 horas de anticipación.

Este mensaje ha sido enviado por un sistema automático. Por favor no responder a este e-mail.

Instructivo citas por internet SIBUSCO
Sistema Integrado de Bienestar Universitario

- 10.** Al dar clic en el menú **Consulta / Cancela Cita**, se despliega un submenú **Consulta / Cancela Cita**:



Mostrará una lista con la siguiente información, para consultar o Cancelar Cita.

Consulta y Cancelación de Citas en Línea

Por Cumplir
Cumplida
Cancelada
Cancelar

10 registros por página Buscar:

#	FECHA	HORA	PROFESIONAL	TIPO CONSULTA	ESTADO	OPCIONES
1	2016-04-28	09:51am	[REDACTED]	MEDICINA	CITA ASIGNADA POR EL USUARIO	
2	2016-04-27	03:00pm	[REDACTED]	MEDICINA	CANCELADA POR EL USUARIO	
3	2014-07-10	03:44pm	[REDACTED]	PSICOLOGIA	CITA EXAMEN DE ADMISION	
4	2014-07-10	04:01pm	[REDACTED]	ODONTOLOGIA	CITA EXAMEN DE ADMISION	
5	2014-07-10	04:15pm	[REDACTED]	MEDICINA	CITA EXAMEN DE ADMISION	

mostrar 1 de 5 de 5 registros ← Anterior 1 Siguiente →

IMPORTANTE:

La Cancelación de Citas tiene un plazo máximo de doce (12) horas antes de la Cita.

Instructivo citas por internet SIBUSCO

Sistema Integrado de Bienestar Universitario



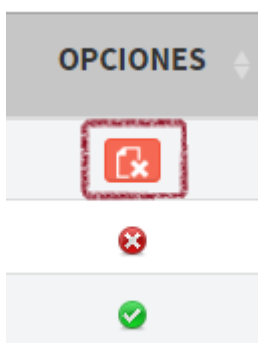
NOTA:

Presionando el ícono de dos triángulos, organiza en orden alfabético o cronológico los registros según la columna seleccionada.

10 ▼ registros por pagina

Seleccione el total de registros que desea visualizar.

11. Para cancelar las Citas, presione el ícono de la "hoja con una x" roja.



El Sistema genera el mensaje de confirmación de cancelación de la Cita.



Instructivo citas por internet SIBUSCO

Sistema Integrado de Bienestar Universitario

- 12. Cerrar Sesión**, Nos llevara automáticamente al pantallazo inicial de inicio de sesión, dando por terminado todo.

